



**SERVICII VOLUNTARE  
PENTRU SITUAȚII  
DE URGENȚĂ**

**Ghid de conducere  
a intervențiilor și exercițiilor**

# Acest ghid este editat cu aprobarea



Coordination Suisse des Sapeurs-Pompiers

În cadrul proiectului de susținere a serviciilor voluntare pentru situații de urgență din România partenerie cu :



**OVR-Opération Villages Roumains Suisse**

**Commission « pompiers » - CH-1996 Basse-Nendaz (VS)**

[pascal-praz@bluewin.ch](mailto:pascal-praz@bluewin.ch) – [www.ovr-suisse.ch](http://www.ovr-suisse.ch)

**OVR-Opération Villages Roumains Roumanie**

**Francisc Giurgiu – RO-607286 Livezi (BC)**

[francisc\\_ovr\\_ro@yahoo.com](mailto:francisc_ovr_ro@yahoo.com)

**în parteneriat cu ambasada Elveției la București**



Schweizerische Eidgenossenschaft  
Confédération suisse  
Confederazione Svizzera  
Confederaziun svizra

Ambassade de Suisse en Roumanie

Tradus :

Inspectoratul General pentru Situații de Urgență  
Str. Banu Dumitrache nr. 46, sector 2  
București, cod 023765

# Conținut

Prefață	4
Principii	4
<b>1. Generalități</b>	<b>5</b>
1.1 Competențe active	6
<b>2. Etapele intervenției</b>	<b>9</b>
2.1 Cronologia intervenției	10
2.2 Eveniment	11
2.3 Alarmare	12
2.4 Deplasare	13
2.5 Intervenție	14
2.6 Încetarea intervenției	16
<b>3. Ritmul de conducere a intervenției</b>	<b>17</b>
3.1 Conducerea intervenției	18
3.2 Spirala conducerii intervenției	19
3.3 Constatarea	20
3.4 Aprecierea	22
3.5 Decizia	23
3.6 Acțiunea	26
3.7 Controlul	27

## **Prefață**

Ghidul de conducere a intervențiilor și exercițiilor este un aide-memoire pentru instruirea șefilor serviciilor voluntare pentru situații de urgență.

## **Principii**

- Practica este de referință.
- Simplitatea și claritatea sunt forțele noastre.
- Credem în capacitatea personalului propriu.
- Suntem deschiși la nou.
- Tragem învățăminte din propriile greșeli.



## 1. Generalități

# 1. Generalități

## 1.1 Competențe active

■ Competențe personale

■ Competențe tehnice



**Capacitatea și voința de a decide în cunoștință de cauză și de a acționa independent și responsabil.**



**Șeful intervenției :**  
**un om care conduce alți oameni**  
**pe timpul intervenției.**



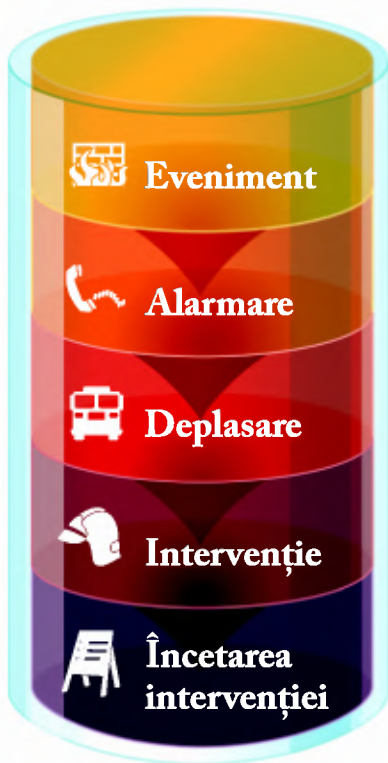




## 2. Etapele intervenției

## 2. Etapele intervenției

### 2.1 Cronologia intervenției



## 2.2 Eveniment



### ■ Stabilirea priorităților :

#### 1. Persoane



#### 2. Animale



#### 3. Mediu



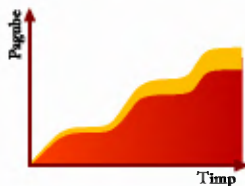
#### 4. Bunuri materiale



### ■ Dezvoltarea situației :



Dimensiune spațială



Dimensiune temporală

## 2. Etapele intervenției

### 2.3 Alarmare



- Recepționarea unei solicitări de intervenție



- Prelucrarea unui apel



- Punerea în mișcare a forțelor



## 2.4 Deplasare

Pregătirea deplasării în funcție de :

- Gradul de urgență
- Traseu



**Profitați de deplasare pentru a anticipa desfășurarea evenimentului !**



Observare




Informare



Timp



Constrângeri



Documente

## 2. Etapele intervenției

### 2.5 Intervenție

Luați toate măsurile pentru a stăpâni evenimentul cu succes.



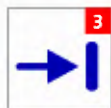
#### Misiuni generale :



1 Securizare



2 Salvare



3 Menținere  
în limite



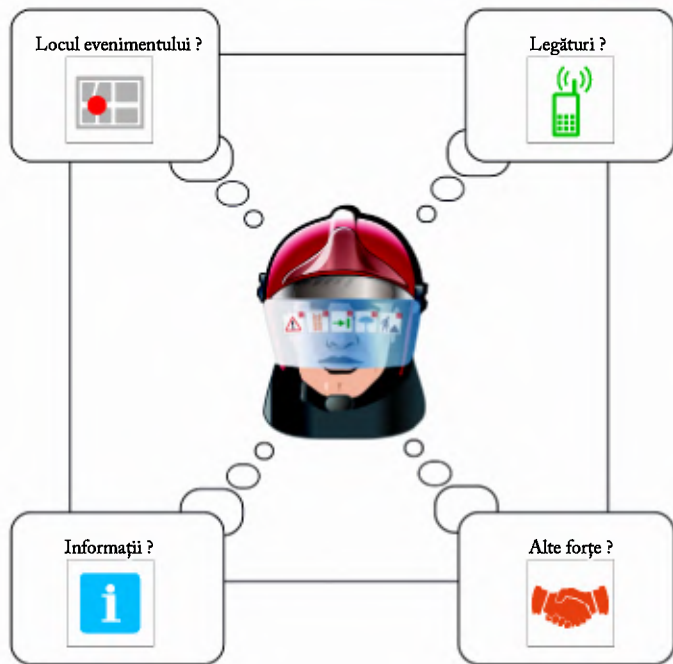
4 Protejare



5 Stăpânire



## 2.5.1 Elemente esențiale ale conducerii intervenției



## 2. Etapele intervenției

### 2.6 Încetarea intervenției

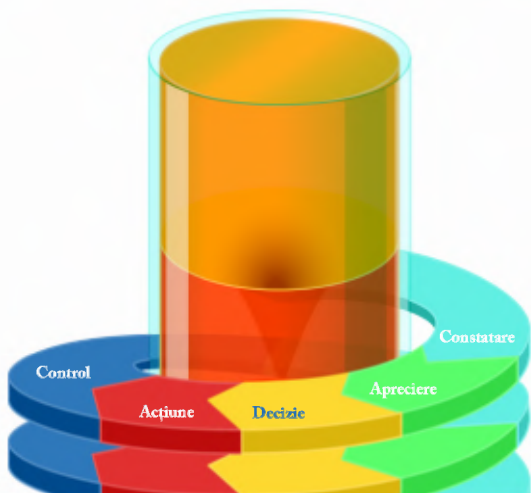
Încetarea intervenției cuprinde următoarele etape :

- Retragerea dispozitivului de intervenție;
- Refacerea capacității de intervenție;
- Evaluarea gradului de reușită  
- efectuarea unei analize prin discuții privind intervenția.



**Trageți învățăminte din orice situație !**


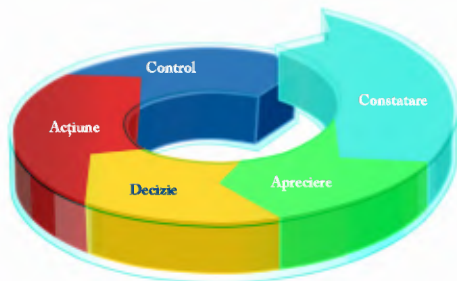




### **3. Ritmul de conducere a intervenției**

### 3. Ritmul de conducere a intervenției

#### 3.1 Conducerea intervenției



■ Despre ce e vorba?

■ Apreciați

■ Decideți

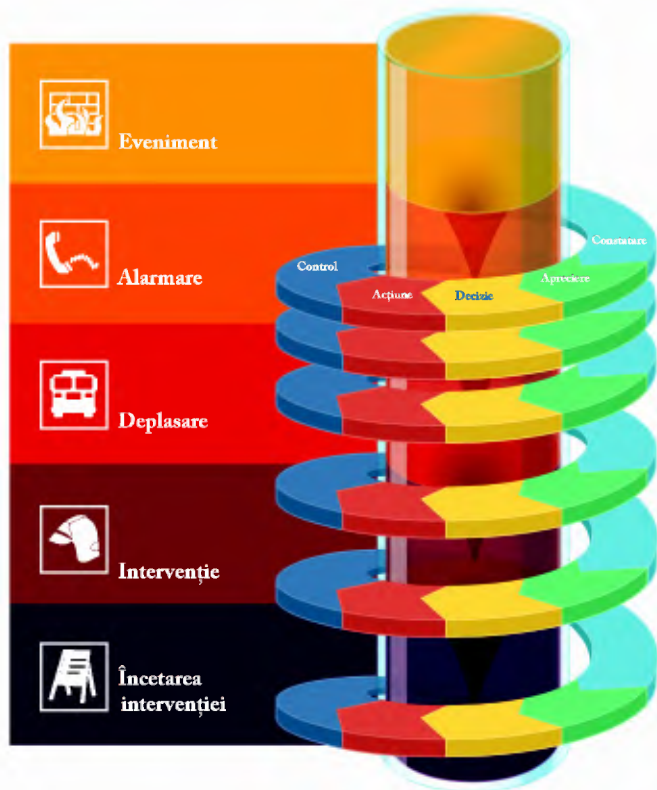
■ Dați ordine

■ Efectele măsurilor

### 3.2 Spirala conducerii intervenției

■ Etapele intervenției

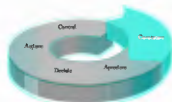
■ Ritmul de conducere



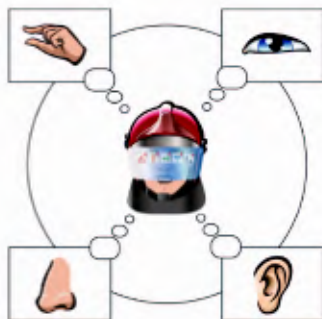
### 3. Ritmul de conducere a intervenției

#### 3.3 Constatarea

Despre ce este vorba ?

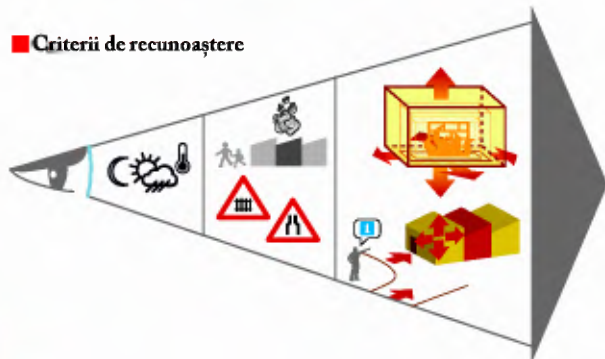


#### ■ Mijloace de recunoaștere



Mijloace tehnice  
(dacă e cazul)

#### ■ Criterii de recunoaștere



## Constatarea se efectuează cu viziunea unei misiuni permanente !



Constatare privind :



**1** Securizare

■ Vegheați la propria protecție/  
Limitați pagubele



**2** Salvare

■ Persoane și animale în situații  
de urgență  
- Unde ?  
- Câte ?



**3** Menținere  
în limite

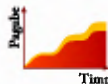
■ Eveniment  
- Amploare ?  
- Ce ?  
- Unde ?  
- Cum ?

■ Tendință



**4** Protejare

■ Dezvoltarea situației



Dimensiuni spațiale  
și temporale

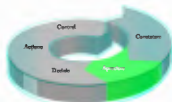


**5** Stăpânire

■ Mijloacele mele  
■ Acces/Spațiu la dispoziție

### 3. Ritmul de conducere a intervenției

#### 3.4 Aprecierea



- Dezvoltarea situației
- Pericole

- Propriile mijloace
- Posibilități
- Alternative

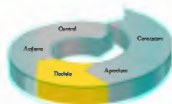
**Care sunt consecințele măsurilor pe care le-am prevăzut ?**

- Stabilirea priorităților
- Unde se oprește misiunea mea ?



**Obiectivul constă în anticiparea evenimentului !**

## 3.5 Decizia



- Definirea derulării intervenției :
  - Ce trebuie să fac ?
  - Unde trebuie să fac ?
  - Cu ce pot să fac ?

### 3. Ritmul de conducere a intervenției

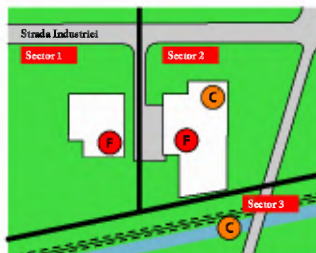
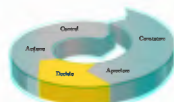
#### 3.5.1 De la conducerea directivă la managementul conducerii



Munca, conducerea și responsabilitățile pot fi împărțite, nu însă și responsabilitatea globală !



### 3.5.2 Exemple de împărțire a responsabilităților

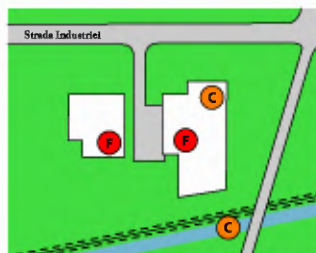


■ **Sectoare geografice :**

- clădiri
- drumuri
- linii feroviare
- râuri
- etc.

■ **Sectoare tactice :**

- transport de apă
- apărare chimică
- etc.



■ **Domenii de competență :**

- sanitar
- sprijin
- mediu
- informații
- logistică
- etc.

**Conducătorul intervenției își asumă în toate cazurile responsabilitatea globală !**