



Piatra Neamț, 05.09.2013

**Inspectoratul pentru Situații de Urgență  
„Petrodava” al județului Neamț**

**INTERVENȚII DESFĂȘURATE  
DE UNITATE ÎN LUNA AUGUST 2013**

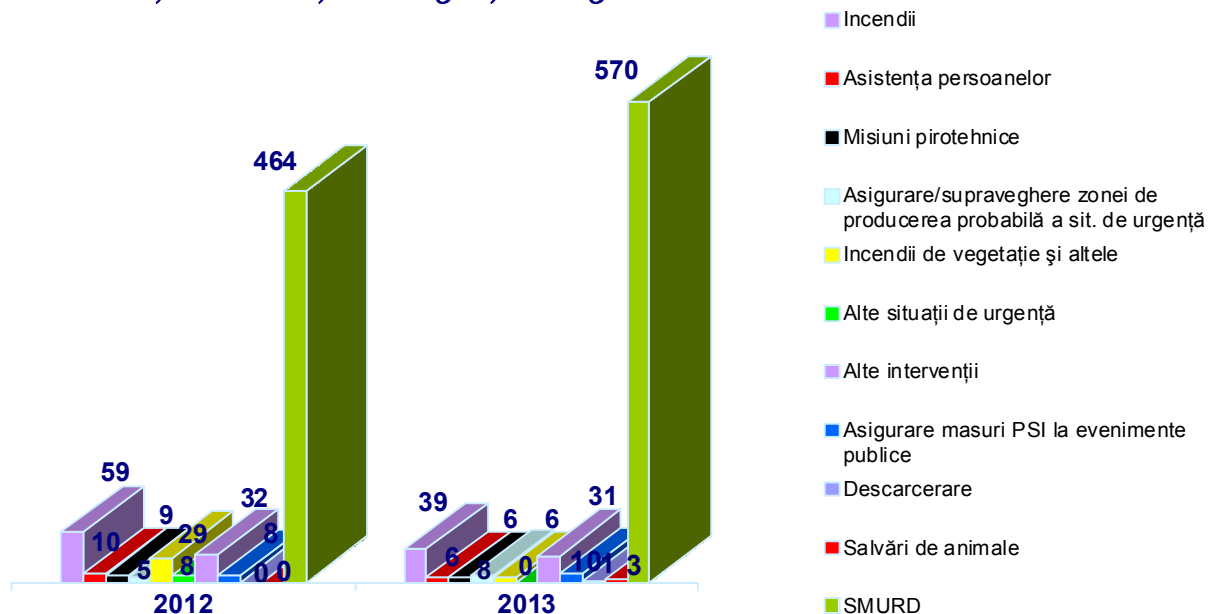
**CARACTERISTICI GENERALE**

În luna **august 2013**, serviciile profesioniste, voluntare și private pentru situații de urgență au fost alertate la **721** evenimente (în medie 23,26/zi), din care:

- **39** pentru stingerea incendiilor (5,41%);
- **6** pentru asistența persoanelor (0,83%);
- **6** incendii de vegetație și altele (0,83%);
- **16** alte situații de urgență (2,22%);
- **31** alte intervenții (4,30%);
- **1** pentru descarcerare (0,14%);
- **570** pentru cazuri de urgență asistate de echipajele de descarcerare și prim ajutor - S.M.U.R.D. (79,06%), din care:
  - o **561** misiuni pentru acordarea primului ajutor calificat;
  - o **7** misiuni de descarcerare la accidente rutiere;
  - o **2** misiuni pentru asistența persoanelor cazute în locuri publice.
- **8** misiuni de supraveghere a zonei de producere probabilă a situațiilor de urgență (1,11%);
- **3** misiuni pentru salvarea unor animale (0,42%);
- **20** deplasări fără intervenție – echipajele au ajuns la locul evenimentului, dar nu au acționat, întrucât evenimentul a fost rezolvat de către SVSU/SPSU, cetățeni/salariați sau persoanele au refuzat primul ajutor calificat (2,77%);
- **13** întoarceri din drum - echipajele au fost alertate, dar au fost rechemate la unitate, întrucât nu mai era necesară deplasarea acestora (1,80%);
- **8** alarme false - echipajul a ajuns la adresa indicată și a constatat că evenimentul nu s-a produs sau pacientul nu există (1,11%).

Comparativ cu aceeași lună a anului anterior, numărul intervențiilor (inclusiv intervențiile echipajelor de descarcerare S.M.U.R.D.) la care au acționat serviciile profesioniste, voluntare și private pentru situații de urgență a crescut cu **8,97 %**, respectiv de la **624** în **august 2012**, la **680** în **august 2013**.

## Intervenții în situații de urgență - august 2013



**Serviciile voluntare și private pentru situații de urgență** din județul Neamț au participat în această lună la **31** intervenții (**28,18%** din totalul celor 110 intervenții, cu excepția intervențiilor echipajelor de prim ajutor și descarcerare S.M.U.R.D.), dintre care:

- **1** pentru stingerea incendiilor intervenit de către serviciile voluntare;
- **25** pentru stingerea incendiilor, din care 1 incendiu intervenit de către serviciile voluntare și private în cooperare cu serviciile profesioniste și 24 incendii intervenit de către serviciile voluntare în cooperare cu serviciile profesioniste;
- **2** pentru alte intervenții, intervenit de către serviciile voluntare în cooperare cu serviciile profesioniste;
- **2** pentru alte situații de urgență, intervenit de către serviciile voluntare în cooperare cu serviciile profesioniste;
- **1** misiune pentru salvări de animale, intervenit de către serviciile voluntare în cooperare cu serviciile profesioniste.

Comparativ cu aceeași perioadă a anului anterior, numărul intervențiilor la care au participat serviciile voluntare și private pentru situații de urgență din județul Neamț a scăzut cu **40,38 %**, de la **52** în 2012, la **31** în 2013.

## ANALIZA STATISTICĂ A INCENDIILOR

În cursul lunii **august 2013**, în zona de competență a inspectoratului au avut loc **39** incendii (în medie 1,26/zi), față de **59** în **august 2012**, înregistrându-se o scădere de **33,90%**.

### Statistica incendiilor și a incendiilor de vegetație pe unități administrativ-teritoriale

Nr. crt.	Localitatea	Incendii			Incendii de vegetație și altele		
		2012	2013	Dinamică	2012	2013	Dinamică
1.	AGAPIA	1	0	-1	1	0	-1
2.	ALEXANDRU CEL BUN	1	0	-1	1	0	-1
3.	BAHNA	0	0	0	0	0	0
4.	BALTATESTI	1	0	-1	0	0	0

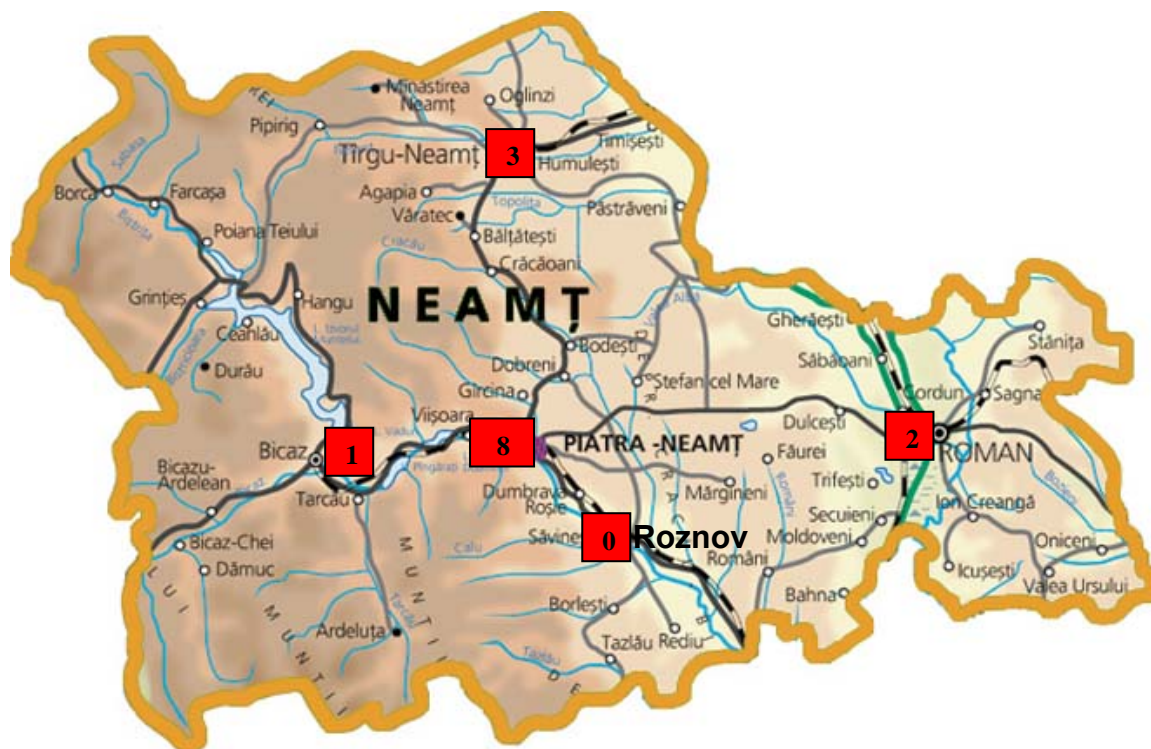
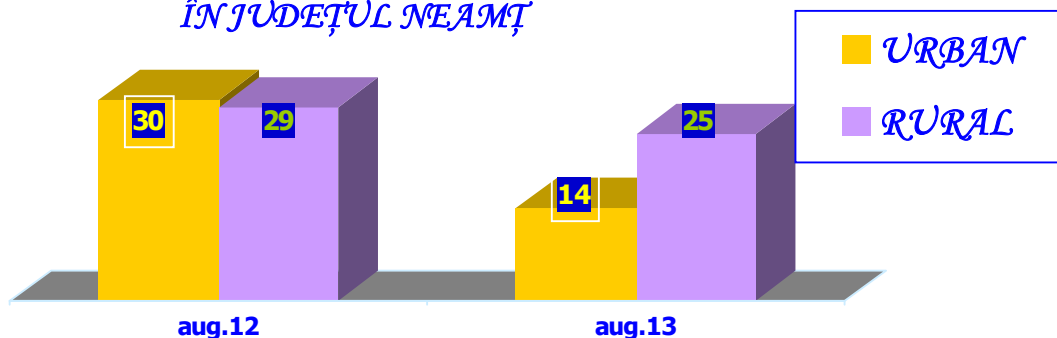
Nr. crt.	Localitatea	Incendii			Incendii de vegetație și altele		
		2012	2013	Dinamică	2012	2013	Dinamică
5.	BICAZ	2	1	-1	0	0	0
6.	BICAZ-CHEI	0	0	0	0	0	0
7.	BICAZU ARDELEAN	0	1	1	0	0	0
8.	BIRGAUANI	0	1	1	0	0	0
9.	BÎRA	1	0	-1	0	0	0
10.	BODESTI	0	0	0	0	0	0
11.	BOGHICEA	1	0	-1	1	0	-1
12.	BORCA	0	2	2	0	0	0
13.	BORLESTI	1	1	0	0	0	0
14.	BOTESTI	0	0	0	0	0	0
15.	BOZIENI	2	1	-1	0	0	0
16.	BRUSTURI	0	0	0	0	0	0
17.	CEAHLAU	0	1	1	0	0	0
18.	CINDESTI	0	0	0	0	0	0
19.	CORDUN	1	0	-1	1	0	-1
20.	COSTISA	0	0	0	0	0	0
21.	CRACAOANI	0	0	0	0	0	0
22.	DAGITA (jud. Iași)	0	0	0	1	0	-1
23.	DAMUC	0	0	0	0	0	0
24.	DOBRENI	0	0	0	1	0	-1
25.	DOCHIA	0	0	0	1	0	-1
26.	DOLJESTI	0	0	0	0	0	0
27.	DRAGANESTI	0	0	0	0	0	0
28.	DRAGOMIRESTI	0	0	0	0	0	0
29.	DULCESTI	0	0	0	0	0	0
30.	DUMBRAVA ROSIE	0	3	3	2	0	-2
31.	FARCASA	0	0	0	0	0	0
32.	FAUREI	0	0	0	0	0	0
33.	FILIPESTI (jud. Bacău)	0	0	0	0	0	0
34.	GÂDINTI	1	0	-1	0	0	0
35.	GHERAESTI	0	1	1	0	0	0
36.	GHINDAOANI	0	0	0	0	0	0
37.	GIRCINA	0	0	0	0	0	0
38.	GIROV	0	0	0	1	1	0
39.	GRINTIES	2	0	-2	0	0	0
40.	GRUMAZESTI	0	0	0	0	0	0
41.	HANGU	1	0	-1	0	0	0
42.	HORIA	1	0	-1	1	0	-1
43.	ICUSESTI	0	0	0	0	0	0
44.	ION CREANGA	0	0	0	1	0	-1
45.	MARGINENI	1	0	-1	0	0	0
46.	MIRCESTI (jud. Iași)	0	0	0	0	0	0
47.	MOLDOVENI	0	0	0	0	0	0
48.	NEGRESTI	0	0	0	0	0	0
49.	ONICENI	1	2	1	0	0	0
50.	PANCESTI	0	0	0	0	0	0
51.	PASTRAVENI	0	0	0	0	0	0
52.	PETRICANI	0	0	0	0	0	0

Nr. crt.	Localitatea	Incendii			Incendii de vegetație și altele		
		2012	2013	Dinamică	2012	2013	Dinamică
53.	PIATRA NEAMT	22	8	-14	3	3	0
54.	PIATRA SOIMULUI	1	0	-1	0	0	0
55.	PINGARATI	2	0	-2	0	0	0
56.	PIPIRIG	1	0	-1	0	0	0
57.	PODOLENI	0	1	1	0	0	0
58.	POIANA TEIULUI	0	0	0	0	0	0
59.	POIENARI	0	0	0	0	0	0
60.	RACHITENI	0	0	0	0	0	0
61.	RAUCESTI	1	1	0	2	0	-2
62.	RAZBOIENI	0	1	1	0	0	0
63.	REDIU	0	1	1	0	0	0
64.	ROMAN	4	2	-2	4	2	-2
65.	ROMANI	0	0	0	0	0	0
66.	ROZNOV	1	0	-1	0	0	0
67.	RUGINOASA	0	0	0	0	0	0
68.	SABOANI	0	2	2	0	0	0
69.	SAGNA	1	2	1	1	0	-1
70.	SAVINESTI	1	1	0	0	0	0
71.	SECUIENI	0	0	0	1	0	-1
72.	STANITA	0	0	0	1	0	-1
73.	STEFAN CEL MARE	0	0	0	0	0	0
74.	TAMASENI	2	0	-2	0	0	0
75.	TANSA	0	0	0	0	0	0
76.	TARCAU	0	0	0	0	0	0
77.	TASCA	0	0	0	0	0	0
78.	TAZLAU	0	0	0	0	0	0
79.	TIBUCANI	0	1	1	0	0	0
80.	TIMISESTI	0	0	0	0	0	0
81.	TIRGU NEAMT	1	3	2	4	0	-4
82.	TRIFESTI	0	0	0	0	0	0
83.	TUPILAȚI	2	0	-2	0	0	0
84.	URECHENI	1	1	0	0	0	0
85.	VALEA URSULUI	1	0	-1	0	0	0
86.	VALENI	0	0	0	1	0	0
87.	VINATORI-NEAMT	0	0	0	0	0	0
88.	ZANESTI	0	1	1	0	0	0
<b>Total</b>		<b>59</b>	<b>39</b>	<b>-20</b>	<b>29</b>	<b>6</b>	<b>-23</b>

Intervențiile pentru stingerea incendiilor au avut loc în **23** de localități ale județului Neamț.

În mediul urban – **14** intervenții pentru stingerea incendiilor (**35,90%** din totalul incendiilor) în localitățile: Bicaz – 1, Piatra Neamț – 8, Roman – 2, Tîrgu Neamț – 3, iar în mediul rural – **25** intervenții pentru stingerea incendiilor (**64,10 %** din totalul incendiilor).

**SITUAȚIA INCENDIILOR PE MEDII  
ÎN JUDEȚUL NEAMȚ**

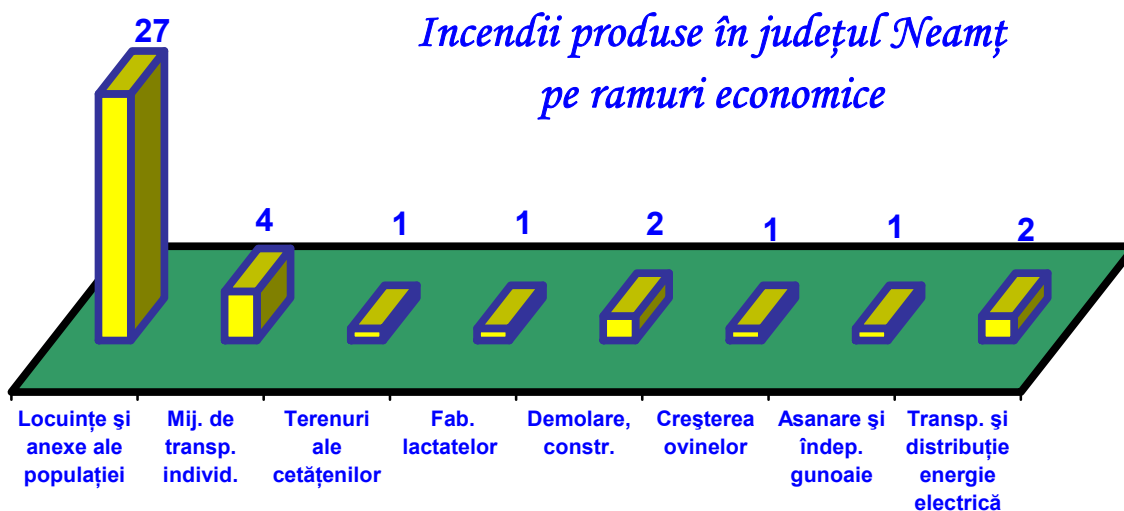
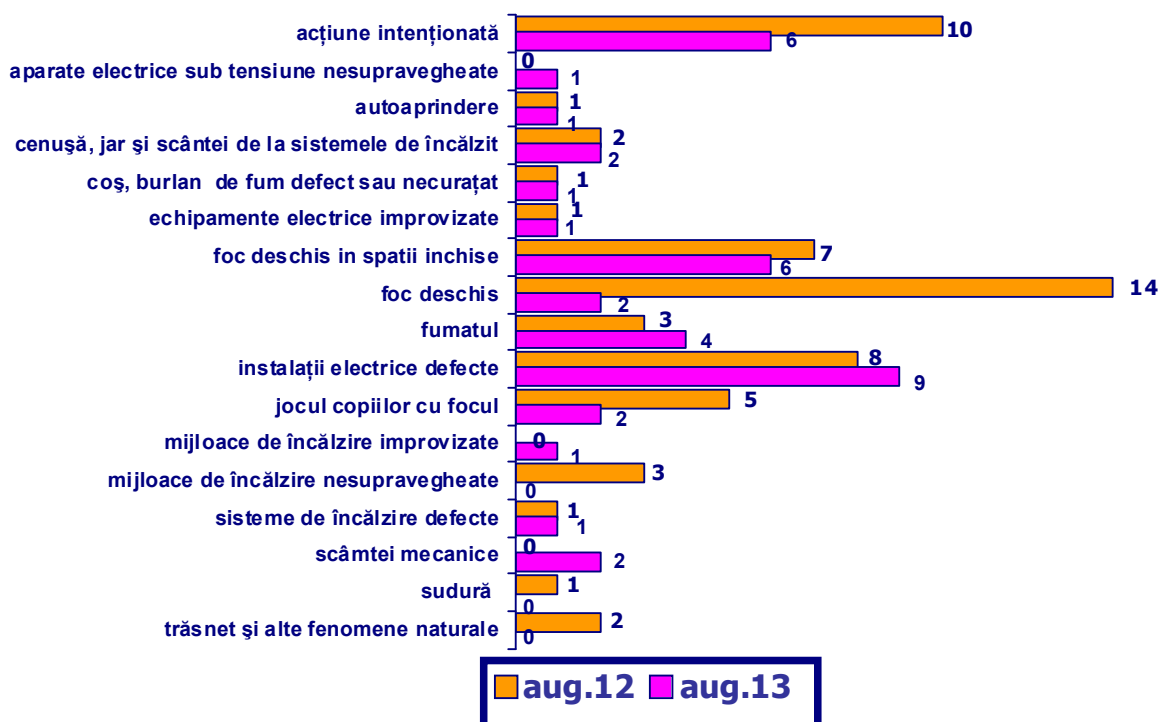


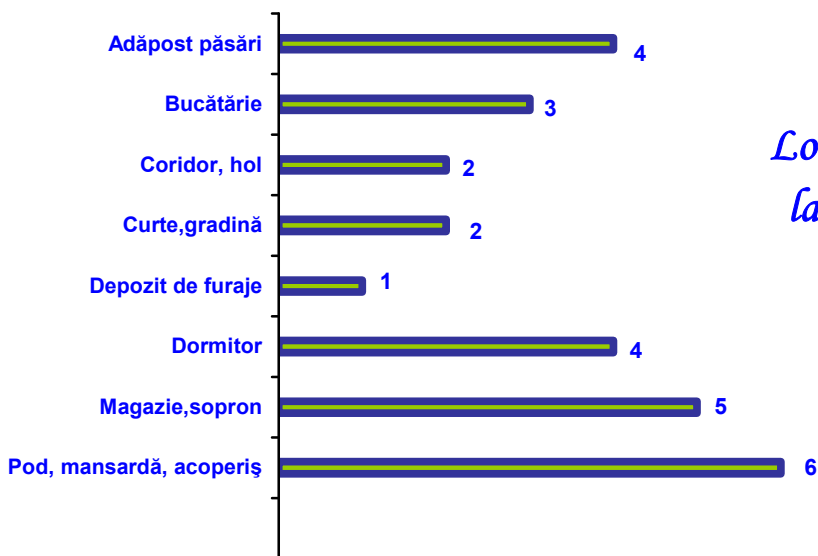
Împrejurările care au dus la producerea incendiilor pe raza județului Neamț sunt următoarele:

Împrejurarea	2012	2013	Dinamica
<b>Acțiune intenționată</b>	<b>10</b>	<b>6</b>	<b>-4</b>
Aparate electrice sub tensiune nesupravegheate	0	1	1
Autoaprindere	1	1	0
Cenușă, jar și scânteii de la sistemele de încălzit	2	2	0
Coș, burlan de fum defect sau necurățat	1	1	0
Echipe electrice improvizate	1	1	0
<b>Foc deschis în spații închise (lumânări, făclii, chibrituri)</b>	<b>7</b>	<b>6</b>	<b>-3</b>
<b>Focul deschis</b>	<b>14</b>	<b>2</b>	<b>-12</b>
Fumatul	3	4	1
<b>Instalații electrice defecte</b>	<b>8</b>	<b>9</b>	<b>1</b>
<b>Jocul copiilor cu focul</b>	<b>5</b>	<b>2</b>	<b>-3</b>
Mijloace de încălzire improvizate	0	1	1
Mijloace de încălzire nesupravegheate	3	0	-3
Scânteii mecanice	0	2	2
Sisteme de încălzire defecte	1	1	0
Sudură	1	0	-1

Împrejurarea	2012	2013	Dinamica
Trăsnet și alte fenomene naturale	2	0	-2
<b>TOTAL</b>	<b>59</b>	<b>39</b>	<b>-20</b>

### Statistica incendiilor pe împrejurări în județul Neamț





*Locul izbucnirii incendiilor  
la gospodăriile cetățenilor  
din jud. Neamț*

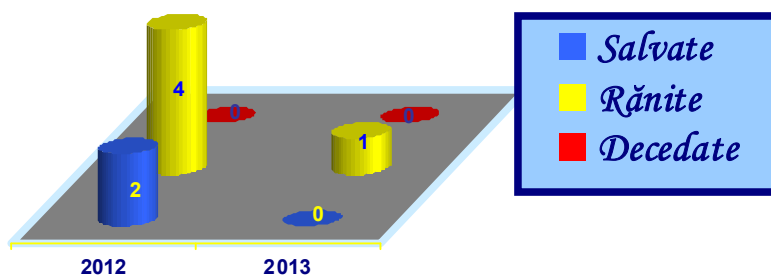
Împrejurările care au dus la producerea incendiilor la **gospodăriile populației** de pe raza județului Neamț sunt următoarele:

Împrejurarea	Nr. incendii	Procent %
<b>Acțiune intenționată</b>	<b>5</b>	<b>18,52</b>
Aparate electrice sub tensiune nesupravegheate	1	3,70
Autoaprindere	1	3,70
Cenușă, jar, scânteii	2	7,41
Coș, burlan de fum defect sau necurățat	1	3,70
Echipamente electrice improvizate	1	3,70
<b>Foc deschis în spații închise</b>	<b>4</b>	<b>14,81</b>
Foc deschis în spații deschise	2	7,41
Fumatul	3	11,11
<b>Instalații electrice defecte</b>	<b>6</b>	<b>22,22</b>
Jocul copiilor cu focul	1	3,70

Din incendii **nu a fost salvată nicio persoană**, comparativ cu aceeași perioadă anului trecut când 2 persoane au fost salvate.

În această lună nu au fost persoane decedate iar **1 persoană adultă a fost rănită** în urma producerii incendiilor, comparativ cu aceeași perioadă anului trecut când nu au fost înregistrate persoane decedate iar 4 persoane adulte au fost rănite.

*SITUAȚIA PERSOANELOR  
SALVATE/RĂNITE/DECEDATE ÎN INCENDII*



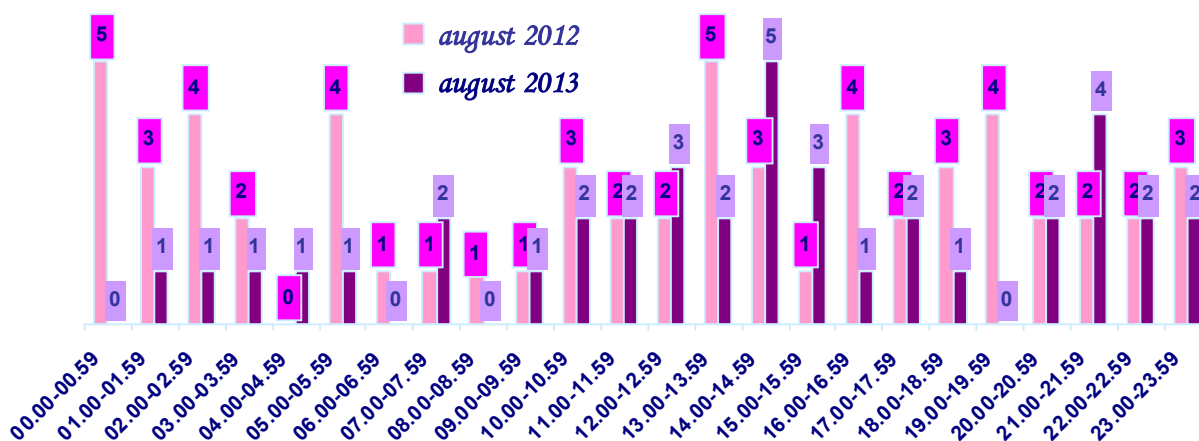
Un număr de **32** de incendii s-au produs la proprietăți individuale (**27** la locuințele și anexele cetățenilor, **4** la mijloacele de transport individuale și **1** la terenuri ale cetățenilor în afara perimetrului gospodăriilor cetățenești), **1** la domeniul privat mixt (român și străin) și **6** la domeniul privat român (societăți, asociații, fundații, culte).

Comparativ cu luna **august 2012**, numărul incendiilor izbucnite la locuințele și anexele cetățenilor din județul Neamț a scăzut cu **20,59%**, de la **34** în 2012 la **27** în 2013.

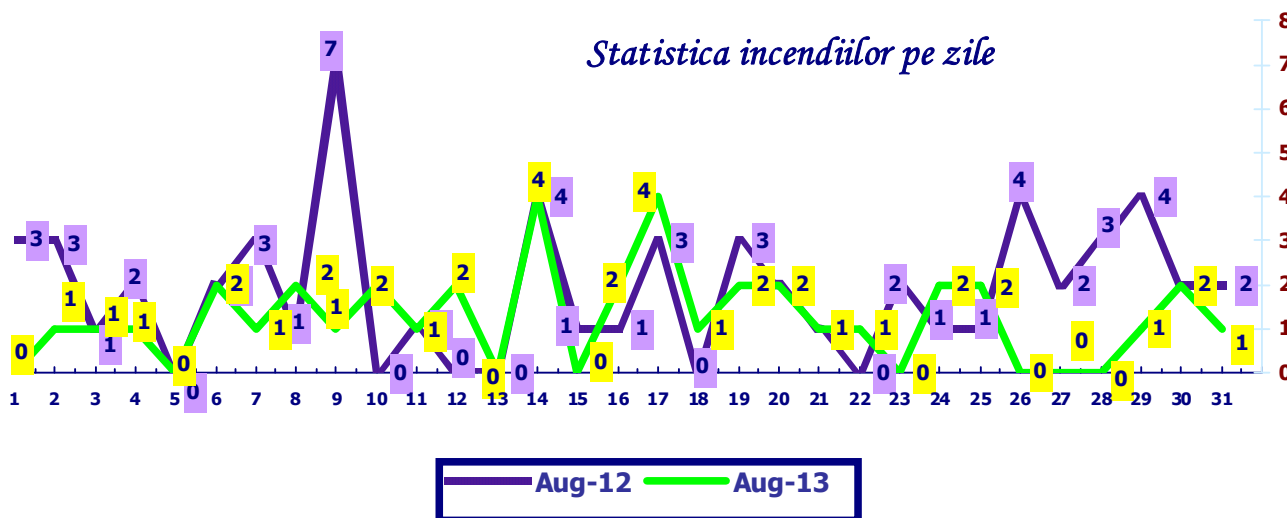
Tot în această perioadă, în zona de competență a inspectoratului au avut loc **6** incendii de vegetație și altele, spre deosebire de anul anterior când au fost înregistrate **29** incendii de vegetație și altele, înregistrându-se o scădere de **79,31%**.

Media incendiilor la sută de mii de locuitori a fost de **6,84** iar media incendiilor la mia de kilometri pătrați a fost de **6,61**.

*Statistica incendiilor după ora anunțării*



*Statistica incendiilor pe zile*



## ANALIZA STATISTICĂ A ACȚIUNILOR DE INTERVENȚIE S.M.U.R.D.

Echipajele de descarcerare și prim ajutor au fost alertate la **598** evenimente față de **515** în luna august 2012 (creștere cu **16,12%**), din care:

### 1. Detașamentul de Pompieri Piatra Neamț – 314 evenimente:

- **293** misiuni de acordare a primului ajutor calificat;
- **4** misiuni de descarcerare la accidente rutiere;



- 1 misiune pentru asistența persoanelor căzute în locuri publice;
- 11 deplasări fără intervenție a echipajelor de prim ajutor calificat – echipajele au ajuns la locul evenimentului dar nu au acționat, întrucât persoana a refuzat primul ajutor calificat;
- 2 misiuni în care echipajul a fost întors din drum, întrucât nu mai era necesară deplasarea acestuia;
- 3 alarme false – echipajele s-au deplasat la locul intervenției, dar au constatat că pacientul nu există.

## 2. Detașamentul de pompieri Roman – 226 evenimente:

- 212 misiuni de acordare a primului ajutor calificat;
- 2 misiuni de descarcerare la accidente rutiere;
- 2 misiuni în care echipajul a fost întors din drum, întrucât nu mai era necesară deplasarea acestuia;
- 8 deplasări fără intervenții ale echipajelor de prim ajutor calificat – echipajele au ajuns la locul evenimentului dar nu au acționat, întrucât persoanele au refuzat primul ajutor calificat;
- 2 alarme false – echipajele s-au deplasat la locul intervenției, dar au constatat că pacientul nu există.

## 3. Detașamentul de pompieri Tîrgu Neamț Garda nr. 1 – 1 eveniment:

- 1 misiune de descarcerare la accidente rutiere;

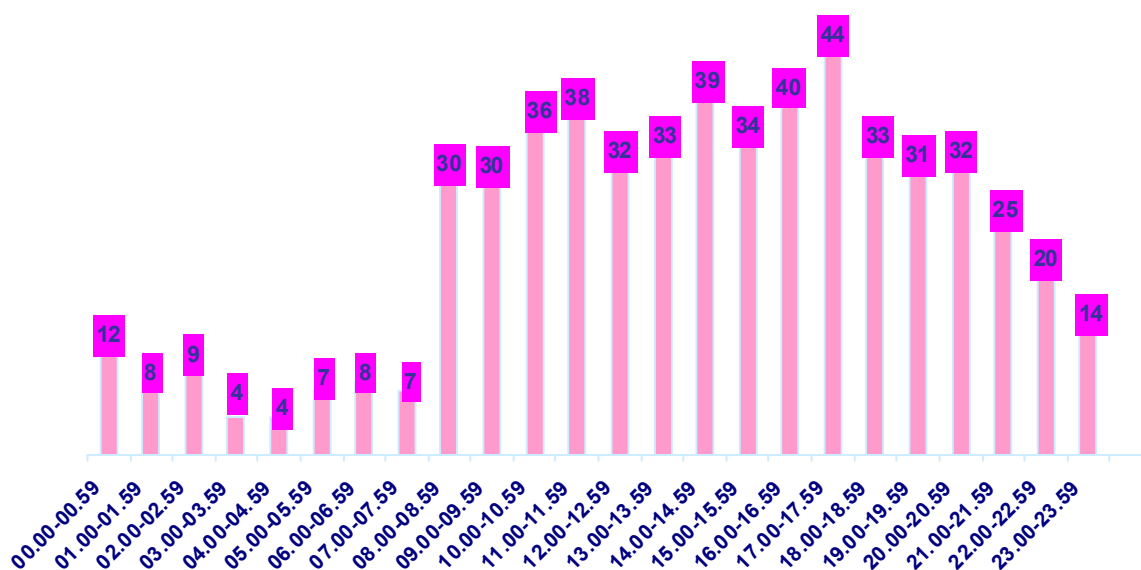
## 4. Detașamentul de pompieri Tîrgu Neamț – Garda nr. 2 Poiana Teiului – 57 evenimente:

- 56 misiuni de acordare a primului ajutor calificat;
- 1 misiune pentru asistența persoanelor căzute în locuri publice.

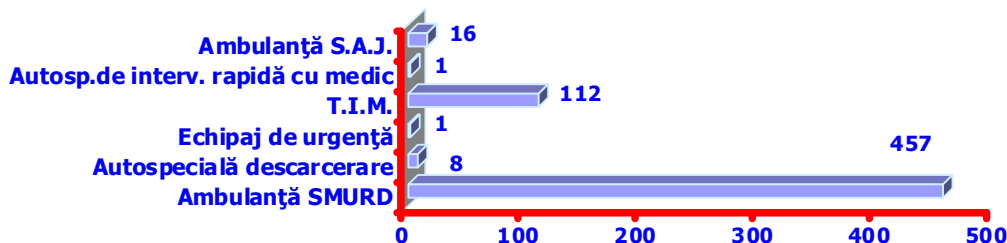
În această perioadă au fost asistate **570 persoane** (537 persoane adulte și 33 copii) din care:

- pentru acordarea primului ajutor calificat: 528 adulți și 33 copii;
- la descarcerare: 7 adulți;
- pentru asistența unei persoane căzute în loc public: 2 adulți.

### *Statistica intervențiilor SMURD după ora anunțării*



## AUTOSPECIALE FOLOSITE LA INTERVENȚIILE SMURD



În afara intervențiilor menționate mai sus, echipajele de prim ajutor calificat și descarcerare S.M.U.R.D. au participat pentru acordarea primului ajutor sau descarcerare la 1 intervenție împreună cu echipajele de stingere a incendiilor, astfel:

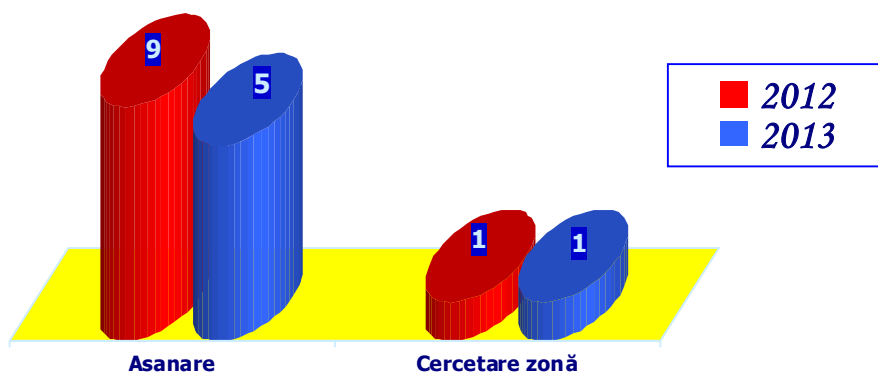
- **Detășamentul de Pompieri Roman: 1** intervenție la incendiu.

## ANALIZA STATISTICĂ A INTERVENȚIILOR PIROTEHNICE

În luna **august 2013** echipa pirotehnică din cadrul Inspectoratului pentru Situații de Urgență "Petrodava" al județului Neamț a executat **6** misiuni de protecție civilă, din care **5** misiuni de asanare a teritoriului de muniția rămasă neexplodată și **1** misiune de cercetare/detectare în localitatea Costișa.

Raportat la aceeași perioadă din anul 2012, numărul acțiunilor de protecție civilă a scăzut cu **40,0%**, de la **10** în 2012, la **6** în 2013.

## MISIUNI PIROTEHNICE



INSPECTOR ȘEF

Col.

NIȚICĂ IOAN