



**Inspectoratul pentru Situații de Urgență  
„Petrodava” al județului Neamț**

**A N A L I Z A  
STATISTICĂ A INTERVENȚIILOR ÎN SITUAȚII DE URGENȚĂ  
ÎN LUNA MARTIE 2012**

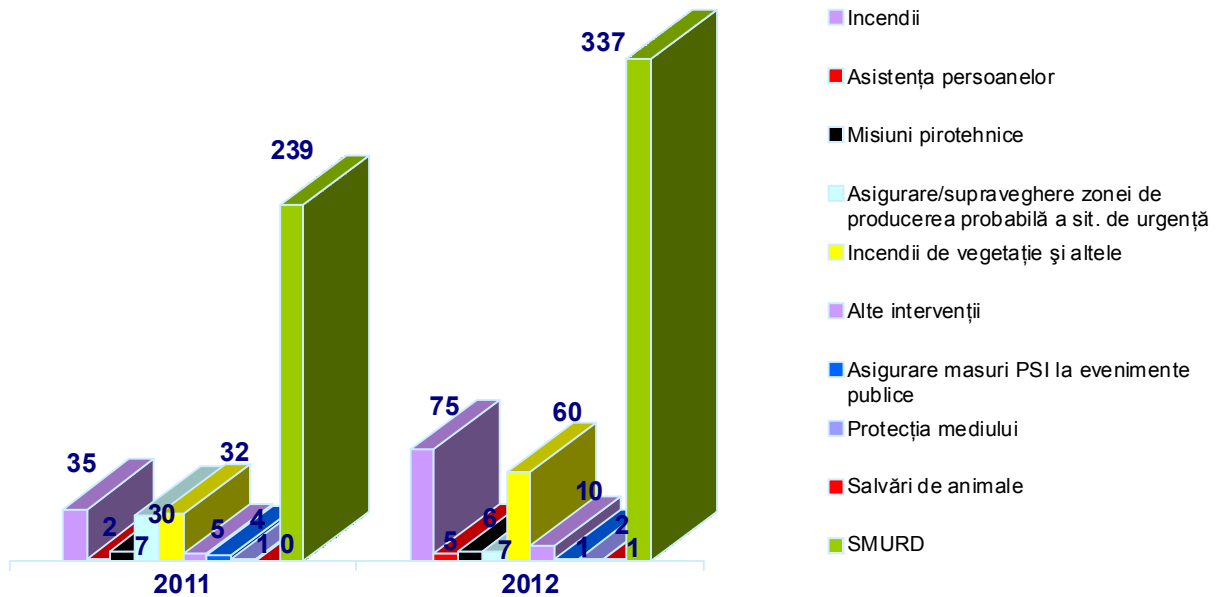
**I. CARACTERISTICI GENERALE**

În luna **martie 2012**, serviciile profesionale, voluntare și private pentru situații de urgență au fost alertate la **563** evenimente (în medie 18,16/zi), din care :

- **75** pentru stingerea incendiilor (13,32%);
- **5** pentru asistența persoanelor (0,88%);
- **60** incendii de vegetație și altele (10,66%);
- **7** alte situații de urgență (1,24%);
- **10** alte intervenții (1,78%);
- **337** pentru cazuri de urgență asistate de echipajele de descarcerare și prim ajutor - S.M.U.R.D. (59,86%), din care:
  - o **326** misiuni pentru acordarea primului ajutor calificat;
  - o **6** misiuni pentru asistența persoanelor căzute în locuri publice;
  - o **2** misiuni de descarcerare la accidente rutiere;
  - o **2** misiuni pentru transportul unor persoane, la solicitarea serviciului de ambulanță;
  - o **1** misiune pentru deblocarea unei persoane din locuință.
- **7** misiuni de supraveghere a zonei de producere probabilă a situațiilor de urgență (1,24%);
- **2** misiune pentru protecția mediului (0,36%);
- **1** misiune pentru savări de animale (0,18%);
- **20** deplasare fără intervenție – echipajele au ajuns la locul evenimentului, dar nu au acționat, întrucât evenimentul a fost rezolvat de către SVSU/SPSU sau cetățeni/salariați sau pacienții au refuzat primul ajutor calificat (3,55%);
- **26** întoarceri din drum - echipajele au fost alertate, dar au fost rechemate la unitate, întrucât nu mai era necesară deplasarea acestora (4,62%);
- **13** alarme false - echipajul a ajuns la adresa indicată și a constatat că evenimentul nu s-a produs sau pacientul nu există (2,31%);

Comparativ cu aceeași lună a anului anterior, **numărul intervențiilor (inclusiv intervențiile echipajelor de descarcerare S.M.U.R.D.) la care au acționat serviciile profesionale, voluntare și private pentru situații de urgență a crescut cu 41,97%**, respectiv de la **355 în martie 2011**, la **504 în martie 2012**.

## Intervenții în situații de urgență - martie 2012



**Serviciile voluntare și private pentru situații de urgență** din județul Neamț au participat în această lună la **89** intervenții (**46,71%** din totalul de 167 intervenții, cu excepția intervențiilor echipajelor de descarcerare S.M.U.R.D.), dintre care:

- **11** pentru stingerea incendiilor, intervenit de către serviciile voluntare;
- **7** incendii de vegetație și altele, intervenit de către serviciile voluntare;
- **40** pentru stingerea incendiilor, intervenit de către serviciile voluntare în cooperare cu serviciile profesioniste;
- **26** incendii de vegetație și altele, intervenit de către serviciile voluntare în cooperare cu serviciile profesioniste;
- **4** alte intervenții, intervenit de către serviciile voluntare în cooperare cu serviciile profesioniste;
- **1** misiune pentru protecția mediului, intervenit de către serviciile voluntare în cooperare cu serviciile profesioniste.

Comparativ cu aceeași perioadă a anului anterior, numărul intervențiilor la care au participat serviciile voluntare și private pentru situații de urgență din județul Neamț a crescut cu **81,63%**, de la **49** în 2011, la **89** în 2012.

## II. ANALIZA STATISTICĂ A INCENDIILOR

În cursul lunii **martie 2012**, în zona de competență a inspectoratului au avut loc **75** incendii (în medie 2,42/zi), față de **35** în **martie 2011**, înregistrându-se o creștere de **114,29%**.

**Pagubele** produse în urma incendiilor au fost estimate la **875.950** lei, iar valoarea **bunurilor salvate** a fost estimată la **5.863.600** lei.

Ponderea pierderilor materiale produse în urma incendiilor din totalul valorii bunurilor protejate este de **13,0%**.

### Statistica incendiilor pe unități administrativ-teritoriale

Nr. crt.	Localitatea	Incendii			Incendii de vegetație și altele		
		2011	2012	Dinamică	2011	2012	Dinamică
1.	AGAPIA	0	1	1	2	2	0
2.	ALEXANDRU CEL BUN	0	1	1	0	2	2

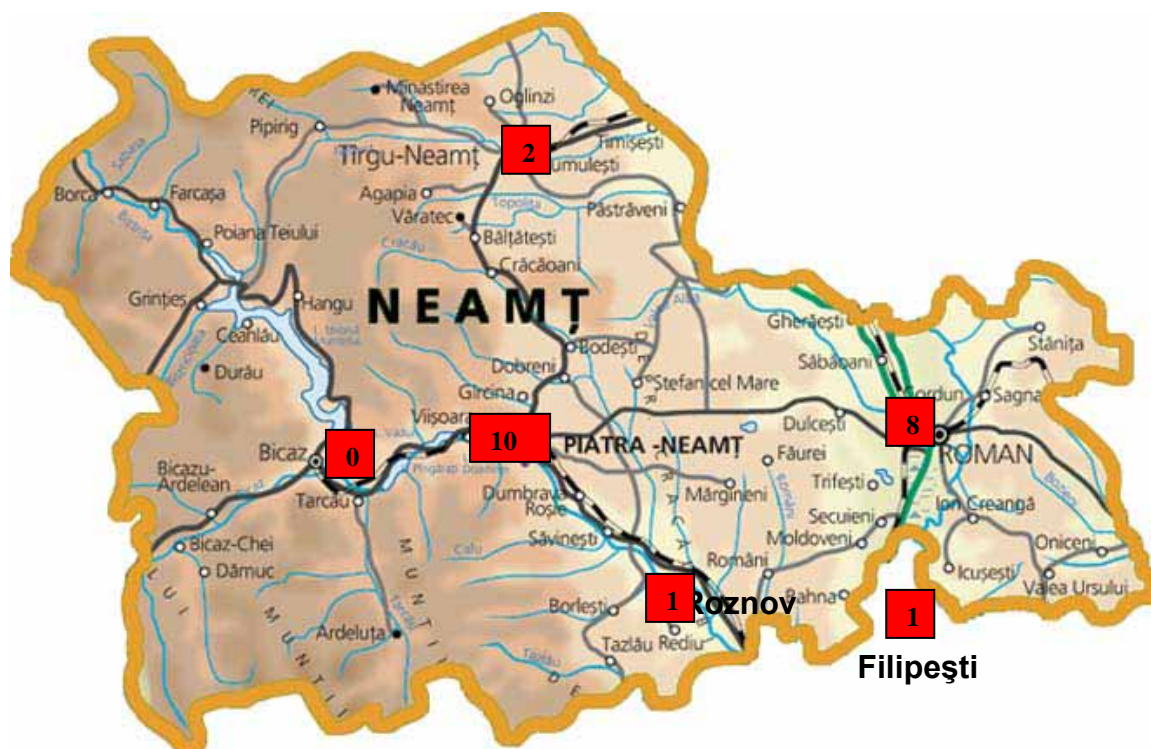
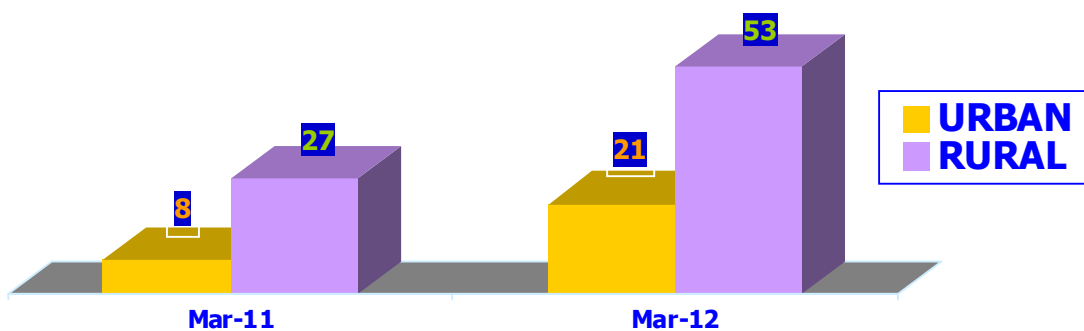
Nr. crt.	Localitatea	Incendii			Incendii de vegetație și altele		
		2011	2012	Dinamică	2011	2012	Dinamică
3.	BAHNA	0	0	0	0	0	0
4.	BALTATESTI	1	0	-1	0	0	0
5.	BICAZ	0	0	0	0	1	1
6.	BICAZ-CHEI	0	2	2	0	0	0
7.	BICAZU ARDELEAN	1	1	0	0	0	0
8.	BIRGAUANI	2	3	1	0	0	0
9.	BODESTI	2	0	-2	0	0	0
10.	BOGHICEA	1	1	0	0	0	0
11.	BORCA	1	1	0	0	0	0
12.	BORLESTI	2	1	-1	0	0	0
13.	BOTESTI	0	0	0	0	0	0
14.	BOZIENI	1	0	-1	0	0	0
15.	BRUSTURI	0	1	1	0	2	2
16.	CEAHLAU	0	1	1	0	1	1
17.	CINDESTI	1	0	-1	1	0	-1
18.	CORDUN	0	4	4	0	1	1
19.	COSTISA	0	1	1	0	0	0
20.	CRACAOANI	0	2	2	2	1	-1
21.	DAGITA (jud. Iași)	0	0	0	0	0	0
22.	DAMUC	0	0	0	0	1	1
23.	DOBRENI	0	1	1	0	3	3
24.	DOCHIA	1	0	-1	0	1	1
25.	DOLJESTI	0	0	0	0	0	0
26.	DRAGANESTI	0	0	0	0	0	0
27.	DRAGOMIRESTI	0	2	2	0	0	0
28.	DULCESTI	0	1	1	2	0	-2
29.	DUMBRAVA ROSIE	0	1	1	0	1	1
30.	FARCASA	0	1	1	0	2	2
31.	FAUREI	0	0	0	0	0	0
32.	FILIPESTI (jud. Bacău)	0	1	1	0	0	0
33.	GÂDINTI	0	1	1	1	0	-1
34.	GHERAESTI	1	1	0	0	0	0
35.	GHINDAOANI	0	1	1	2	1	-1
36.	GIRCINA	0	3	3	2	0	-2
37.	GIROV	1	1	0	1	2	1
38.	GRINTIES	0	1	1	1	2	1
39.	GRUMAZESTI	2	1	-1	0	1	1
40.	HANGU	2	2	0	0	0	0
41.	HORIA	0	1	1	0	0	0
42.	ICUSESTI	0	0	0	0	0	0
43.	ION CREANGA	0	1	1	0	0	0
44.	MARGINENI	0	1	1	0	1	1
45.	MIRCESTI (jud. Iași)	0	0	0	0	0	0
46.	MOLDOVENI	0	0	0	0	0	0
47.	NEGRESTI	0	0	0	0	1	1
48.	ONICENI	0	1	1	0	0	0
49.	PANCESTI	0	0	0	1	0	-1
50.	PASTRAVENI	0	0	0	0	0	0
51.	PETRICANI	0	0	0	0	1	1

Nr. crt.	Localitatea	Incendii			Incendii de vegetație și altele		
		2011	2012	Dinamică	2011	2012	Dinamică
52.	PIATRA NEAMT	4	10	6	5	15	10
53.	PIATRA SOIMULUI	0	0	0	0	0	0
54.	PINGARATI	0	0	0	0	0	0
55.	PIPIRIG	1	3	2	0	2	2
56.	PODOLENI	0	0	0	0	0	0
57.	POIANA TEIULUI	0	1	1	1	1	0
58.	POIENARI	0	0	0	0	1	1
59.	RACHITENI	0	0	0	0	1	1
60.	RAUCESTI	1	0	-1	1	0	-1
61.	RAZBOIENI	1	1	0	0	0	0
62.	REDIU	0	0	0	0	0	0
63.	ROMAN	3	8	5	2	4	2
64.	ROMANI	1	1	0	0	0	0
65.	ROZNOV	0	1	1	0	0	0
66.	RUGINOASA	0	0	0	0	0	0
67.	SABAOANI	0	0	0	2	0	-2
68.	SAGNA	0	1	1	1	0	-1
69.	SAVINESTI	0	0	0	1	1	0
70.	SECUIENI	0	0	0	0	0	0
71.	STANITA	0	0	0	0	0	0
72.	STEFAN CEL MARE	0	0	0	0	0	0
73.	TAMASENI	0	0	0	0	2	2
74.	TANSA	0	0	0	0	0	0
75.	TARCAU	0	0	0	0	0	0
76.	TASCA	0	0	0	0	0	0
77.	TAZLAU	1	0	-1	0	0	0
78.	TIBUCANI	1	1	0	0	0	0
79.	TIMISESTI	0	1	1	0	1	1
80.	TIRGU NEAMT	1	2	1	2	4	2
81.	TRIFESTI	0	0	0	0	0	0
82.	TUPILAȚI	0	1	1	0	0	0
83.	URECHENI	0	0	0	0	0	0
84.	VALEA URSULUI	0	1	1	0	0	0
85.	VALENI	0	0	0	1	0	-1
86.	VINATORI-NEAMT	1	1	0	0	1	1
87.	ZANESTI	1	0	-1	1	0	-1
<b>Total</b>		<b>35</b>	<b>75</b>	<b>40</b>	<b>32</b>	<b>60</b>	<b>28</b>

Intervențiile pentru stingerea incendiilor au avut loc în **44** de localități ale județului Neamț și într-o localitate din județului Bacău.

**În mediul urban – 21** intervenții pentru stingerea incendiilor (**28%** din totalul incendiilor) în localitățile: Piatra Neamț – 10, Roman – 8, Tîrgu Neamț – 2, Roznov – 1 iar **în mediul rural – 54** intervenții pentru stingerea incendiilor (**72%** din totalul incendiilor).

## SITUAȚIA INCENDIILOR PE MEDII ÎN JUDEȚUL NEAMȚ

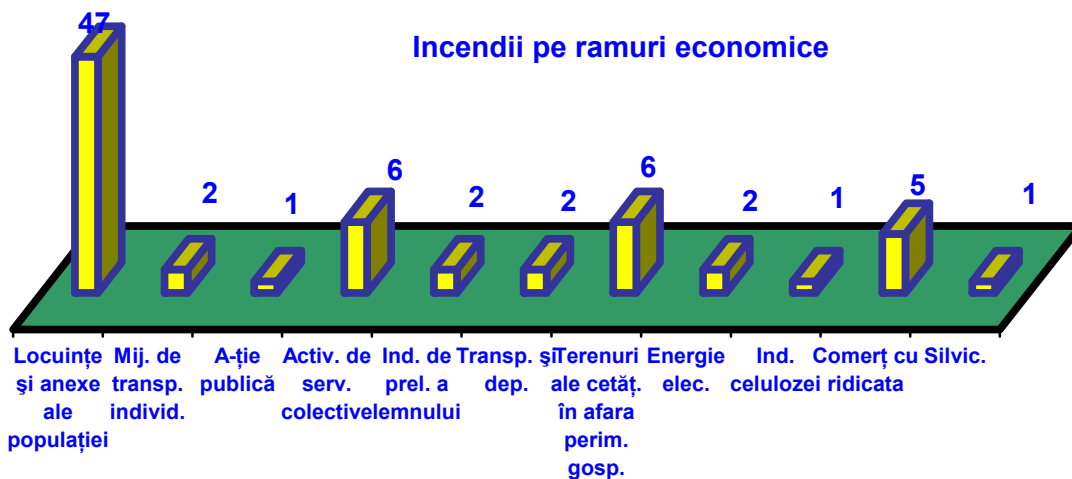
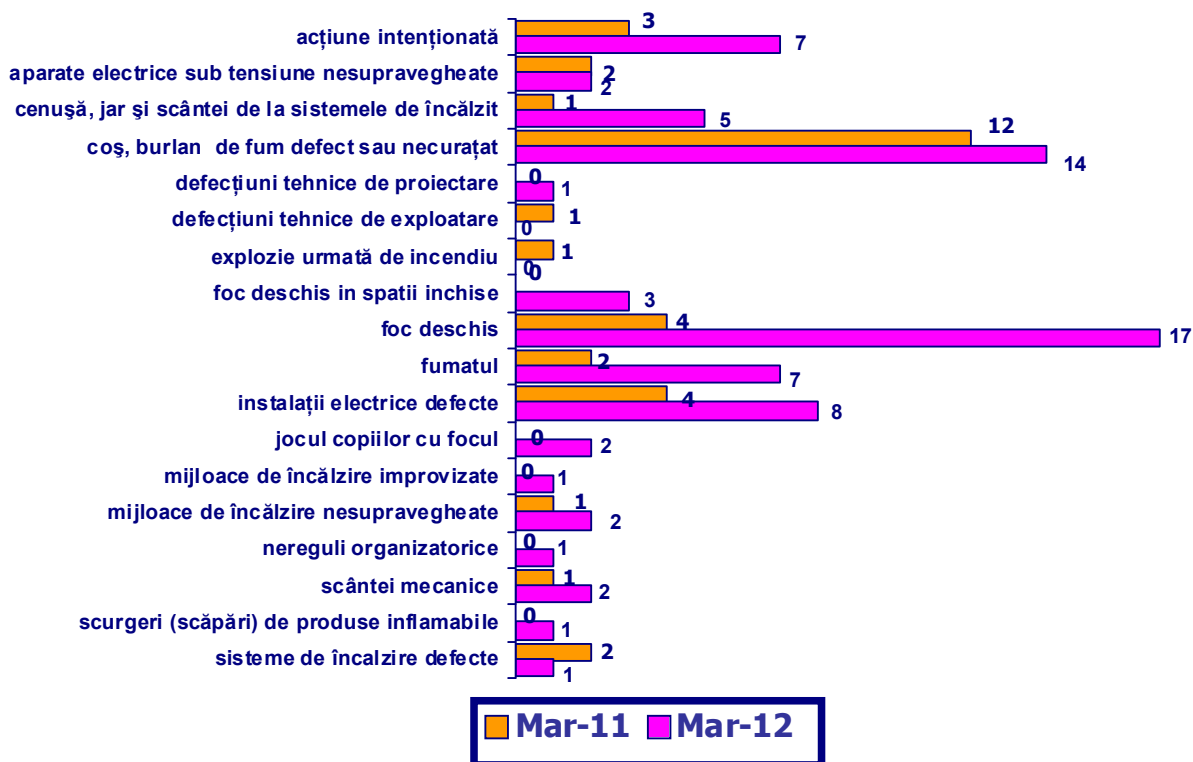


Împrejurările care au dus la producerea incendiilor pe raza județului Neamț sunt următoarele:

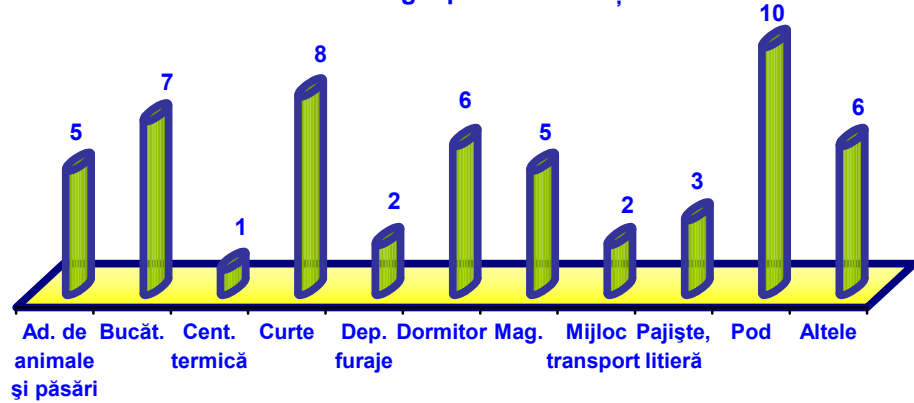
Împrejurarea	2011 (%)	2012 (%)	Dinamica
<b>Acțiune intenționată</b>	<b>8,57</b>	<b>9,47</b>	<b>0,90</b>
<b>Aparate electrice sub tensiune nesupravegheate</b>	<b>5,71</b>	<b>2,70</b>	<b>-3,01</b>
<b>Cenușă, jar și scânteii de la sistemele de încălzit</b>	<b>2,86</b>	<b>6,76</b>	<b>3,90</b>
<b>Coș, burlan de fum defect</b>	<b>34,28</b>	<b>18,92</b>	<b>-15,36</b>
Defecțiuni tehnice de exploatare	2,86	0	-2,86
Defecțiuni tehnice de proiectare	0	1,35	1,35
Explozie urmată de incendiu	2,86	0	-2,86
Foc deschis în spații închise (lumânări, făclii, chibrituri)	0	4,05	4,05
<b>Focul deschis</b>	<b>11,43</b>	<b>22,97</b>	<b>11,54</b>
<b>Fumatul</b>	<b>5,71</b>	<b>9,47</b>	<b>3,76</b>
<b>Instalații electrice defecte</b>	<b>11,43</b>	<b>10,81</b>	<b>-0,62</b>
Jocul copiilor cu focul	2,86	2,70	-0,16
Mijloace de încălzire improvizate	0	1,35	1,35
Mijloace de încălzire nesupravegheate	2,86	2,70	-0,16
Nereguli organizatorice	0	1,35	1,35

Împrejurarea	2011 (%)	2012 (%)	Dinamica
Scântei mecanice	2,86	2,70	-0,16
Scurgeri (scăpări) de produse inflamabile	0	1,35	1,35
<b>Sisteme de încălzire defecte</b>	<b>5,71</b>	<b>1,35</b>	-4,36

### Statistica incendiilor pe împrejurări



### Locul izbucnirii incendiilor la gospodăriile cetățenilor



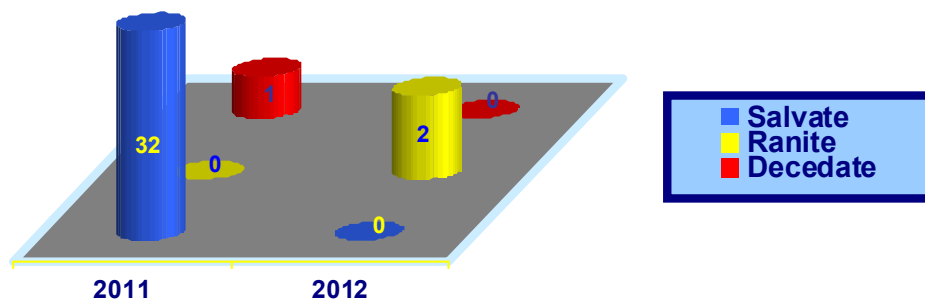
Împrejurările care au dus la producerea incendiilor la **gospodăriile populației** de pe raza județului Neamț sunt următoarele:

Împrejurarea	Nr. incendii	Procent %
<b>Acțiune intenționată</b>	<b>4</b>	<b>7,41</b>
Aparate electrice sub tensiune nesupravegheate	1	1,85
<b>Cenușă, jar și scântei de la sistemele de încălzit</b>	<b>4</b>	<b>7,41</b>
<b>Coș, burlan de fum defect</b>	<b>11</b>	<b>20,37</b>
Defecțiuni tehnice de proiectare	1	1,85
Foc deschis în spații închise	2	3,70
<b>Foc deschis</b>	<b>13</b>	<b>24,07</b>
Fumatul	3	5,56
<b>Instalații electrice defecte</b>	<b>7</b>	<b>12,96</b>
Jocul copiilor cu focul	2	3,70
Mijloace de încălzire improvizate	1	1,85
Mijloace de încălzire nesupravegheate	2	3,70
Nereguli organizatorice	1	1,85
Scurgeri de produse inflamabile	1	1,85
Sisteme de încălzire defecte	1	1,85

În urma incendiilor nu au fost înregistrate persoane decedate iar **2** persoane adulte au fost rănite, spre deosebire de aceeași perioadă a anului trecut când 1 persoană adultă a decedat iar persoane rănite nu au fost înregistrate.

Din incendii nu a fost salvată nicio persoană, comparativ cu anul anterior când **32** persoane au fost salvate.

### SITUAȚIA PERSOANELOR SALVATE/RĂNITE/DECEDATE ÎN INCENDII



Un număr de **55** de incendii s-au produs la proprietăți individuale (**47** la locuințele și anexele cetățenilor, **2** la mijloacele de transport individuale și **6** la terenuri ale cetățenilor în afara perimetrului gospodăriilor cetățenești), **12** la domeniul privat român (societăți, asociații, fundații, culte), **3** la domeniul privat al statului, județului, localității (bunuri care nu fac parte din domeniul public) și **5** la domeniul public al statului, județului, localității.

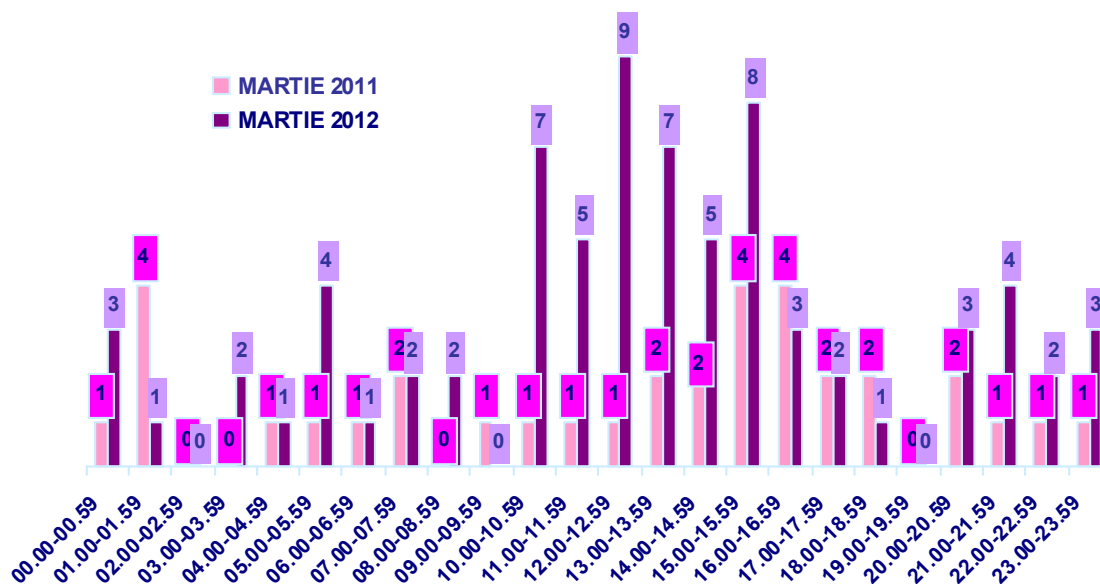
Comparativ cu luna martie 2011, numărul incendiilor izbucnite la locuințele și anexele cetățenilor din județul Neamț a crescut cu **88%**, de la **25** în 2011 la **47** în 2012.

Tot în această perioadă, în zona de competență a inspectoratului au avut loc **60** de incendii de vegetație și altele, spre deosebire de anul anterior când au fost înregistrate **32** incendii de vegetație și altele, înregistrându-se o creștere de **87,50%**.

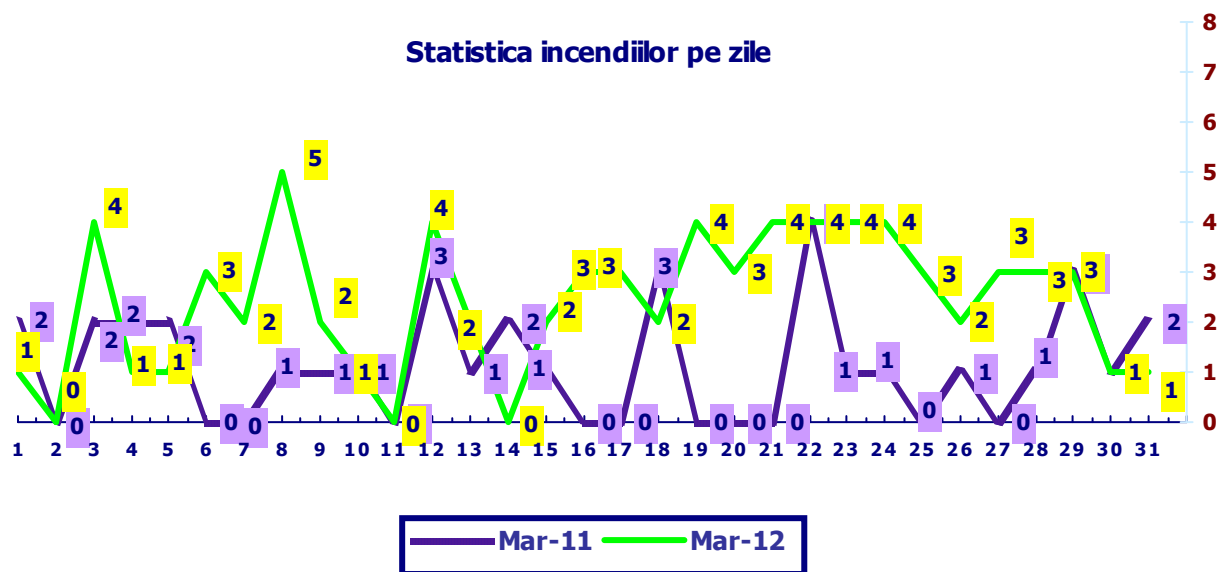
Media incendiilor la suta de mii de locuitori a fost de **12,97** iar media incendiilor la mia de kilometri pătrați a fost de **12,55**.

**Serviciile voluntare și private pentru situații de urgență** din județul Neamț au participat în această lună la stingerea a **51** incendii și **33** de incendii de vegetație și altele, față de **24** incendii și **23** de incendii de vegetație și altele în aceeași perioadă a anului trecut. Comparativ cu anul 2011, numărul incendiilor la care au participat serviciile voluntare și private a crescut cu **78,72%**.

**Statistica incendiilor după ora anunțării**



**Statistica incendiilor pe zile**





### **III. ANALIZA STATISTICĂ** **A ACȚIUNILOR DE INTERVENȚIE S.M.U.R.D.**

Echipajele de descarcerare și prim ajutor au fost alertate la **365** evenimente față de **263** în luna martie 2011 (creștere cu 38%), din care:

**1. Detașamentul de Pompieri Piatra Neamț – 185 evenimente:**

- **165** misiuni de acordare a primului ajutor calificat;
- **5** misiuni pentru asistența persoanelor căzute în locurile publice;
- **1** misiune pentru deblocarea unei persoane din locuință;
- **11** deplasări fără intervenție a echipajelor de prim ajutor calificat – echipajele au ajuns la locul evenimentului dar nu au acționat, întrucât persoana a refuzat primul ajutor calificat;
- **3** alarme false – echipajele s-au deplasat la locul intervenției, dar au constatat că pacientul nu există.

**2. Detașamentul de pompieri Roman – 151 evenimente:**

- **134** misiuni de acordare a primului ajutor calificat;
- **1** misiune pentru asistența persoanelor căzute în locurile publice;
- **2** misiuni de descarcerare la accidente rutiere;
- **2** misiuni pentru transportul unor persoane aflate în imposibilitatea de a se deplasa, la solicitarea serviciului de ambulanță;
- **1** misiune în care echipajul a fost întors din drum, întrucât nu mai era necesară deplasarea acestuia;
- **7** deplasări fără intervenții ale echipajelor de prim ajutor calificat – echipajele au ajuns la locul evenimentului dar nu au acționat, întrucât persoanele au refuzat primul ajutor calificat;
- **4** alarme false – echipajele s-au deplasat la locul intervenției, dar au constatat că pacientul nu există.

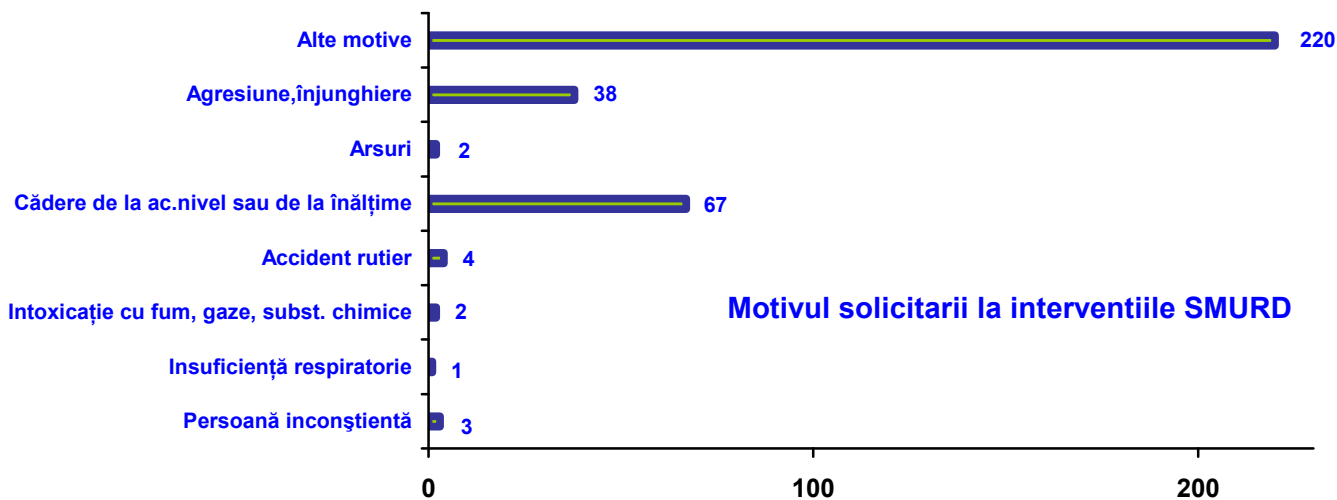
**3. Detașamentul de pompieri Țirgu Neamț – 29 evenimente:**

- **27** misiuni de acordare a primului ajutor calificat;
- **1** deplasări fără intervenții ale echipajelor de prim ajutor calificat – echipajele au ajuns la locul evenimentului dar nu au acționat, întrucât persoanele au refuzat primul ajutor calificat;
- **1** alarmă falsă – echipajul s-a deplasat la locul intervenției, dar a constatat că pacientul nu există.

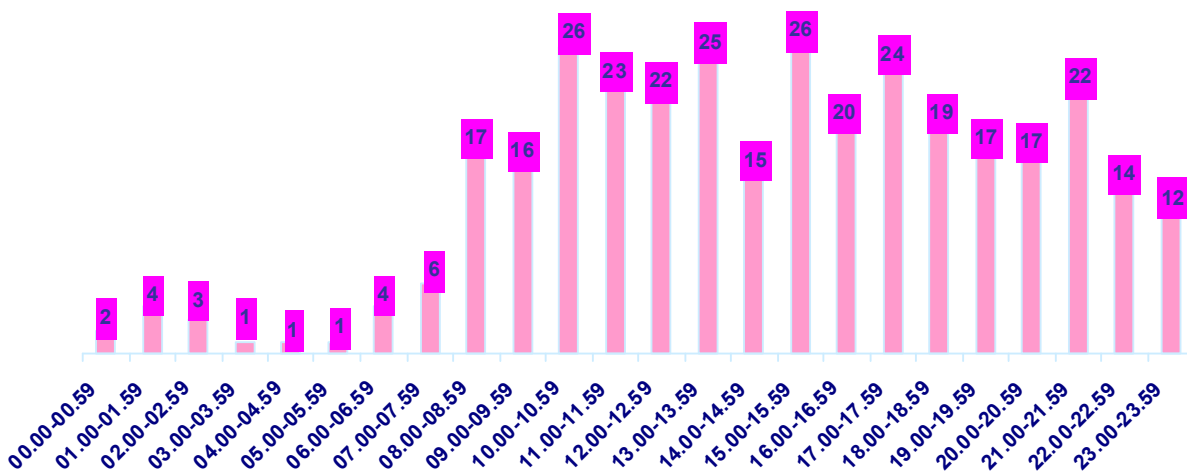
În această perioadă au fost asistate **338 persoane** (323 persoane adulte și 15 copii), față de 235 persoane în 2011, din care:

- pentru acordarea primului ajutor calificat: 312 adulți și 14 copii;
- la descarcerare: 3 adulți și 1 copil;
- pentru asistența persoanelor căzute în locuri publice: 6 adulți;
- pentru alte intervenții: 1 adult;
- pentru asistența persoanelor blocate în locuință: 1 adult.

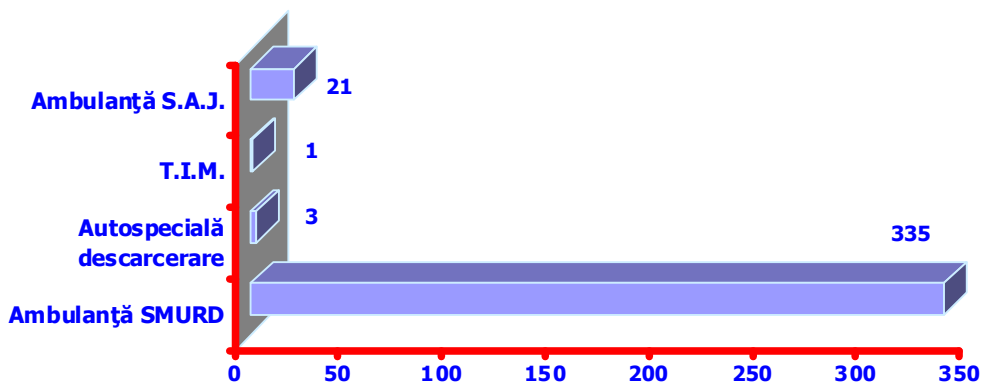
În urma accidentelor rutiere **3 persoane adulte au fost rănite.**



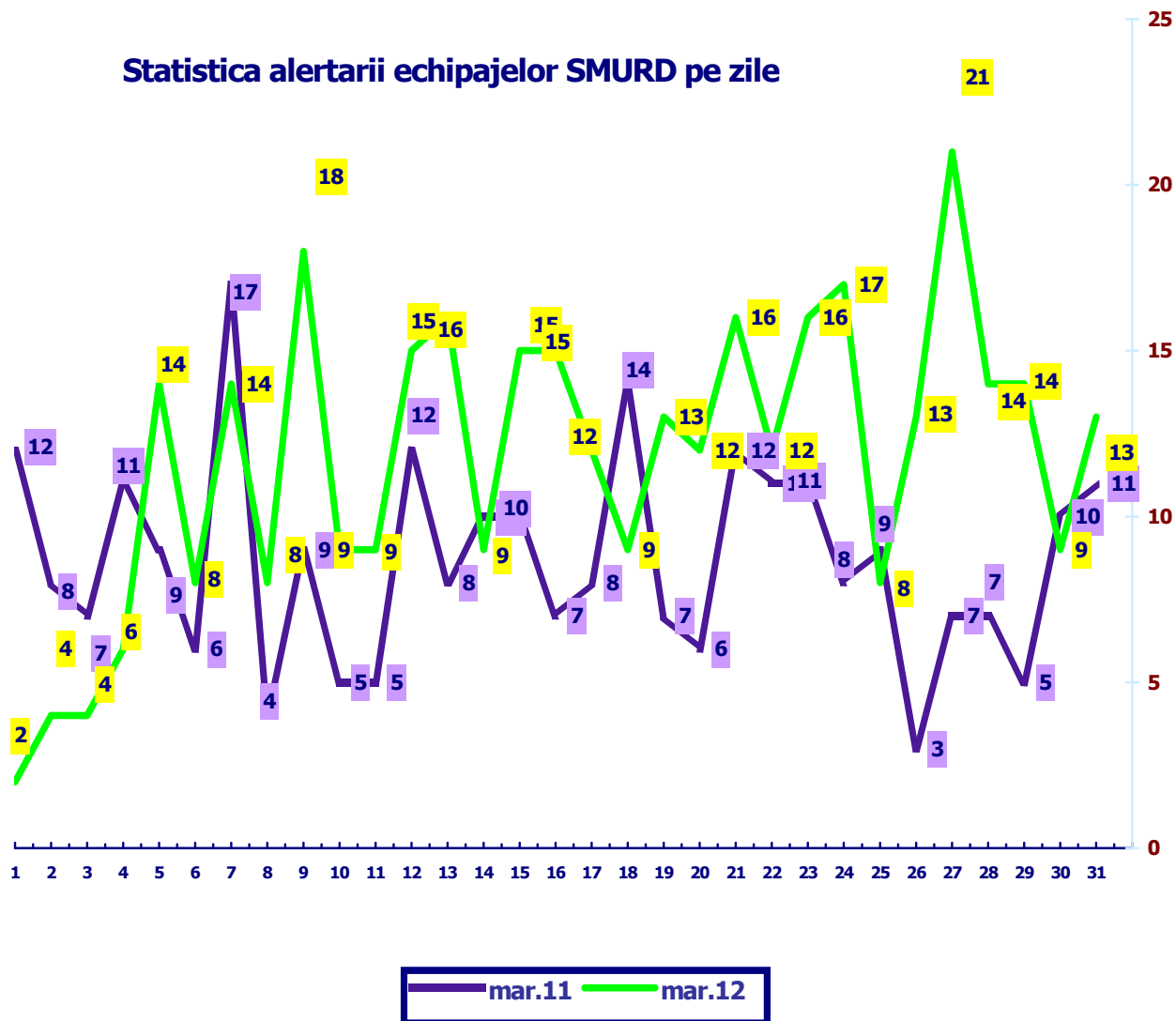
### Statistica intervențiilor SMURD după ora anunțării



### AUTOSPECIALE FOLOSITE LA INTERVENȚIILE SMURD



## Statistica alertarii echipajelor SMURD pe zile



În afara intervențiilor menționate mai sus, echipajele de prim ajutor calificat și descarcerare S.M.U.R.D. au participat pentru acordarea primului ajutor sau descarcerare la 9 intervenții împreună cu echipajele de stingere a incendiilor, astfel:

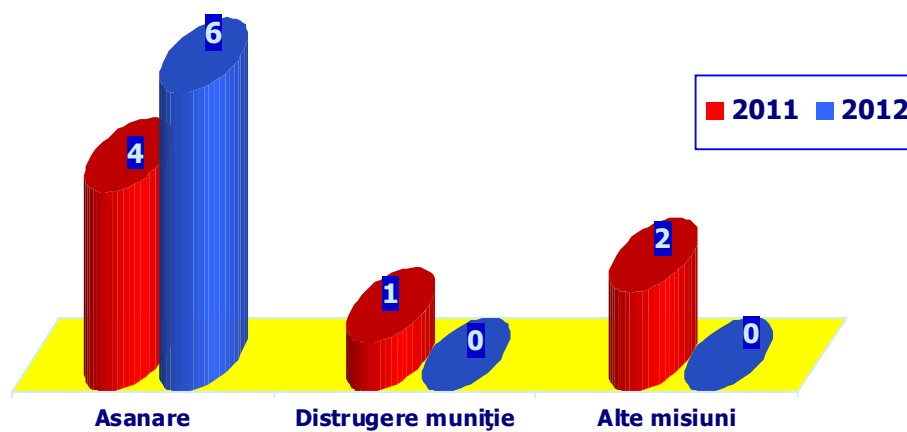
- **Detășamentul de Pompieri Piatra Neamț:** 4 intervenții, din care 3 la incendii și 1 misiune de asigurare/supraveghere zonă de producere probabilă a unei situații de urgență;
- **Detășamentul de Pompieri Roman:** 4 intervenții, din care 2 la incendii, 1 la asistența persoanei și 1 la salvări de animale;
- **Detășamentul de Pompieri Tîrgu Neamț – Garda de intervenție nr. 2 Poiana Teiului:** 1 intervenție la asistența persoanei.

### IV. ANALIZA STATISTICĂ A INTERVENȚIILOR PIROTEHNICE

În luna **martie 2012** echipa pirotehnică din cadrul Inspectoratului pentru Situații de Urgență "Petrodava" al județului Neamț a executat **6** misiuni de asanare a teritoriului de muniție rămasă neexplodată.

Raportat la aceeași perioadă din anul 2011, numărul acțiunilor de protecție civilă a scăzut cu **14,29%**, de la **7** în 2011, la **6** în 2012.

## MISIUNI PIROTEHNICE



INSPECTOR ȘEF  
Colonel  
NIȚICĂ IOAN