



Piatra Neamț

**Inspectoratul pentru Situații de Urgență
„Petrodava” al județului Neamț**

**INTERVENȚII DESFĂȘURATE DE UNITATE
ÎN LUNA MARTIE 2013**

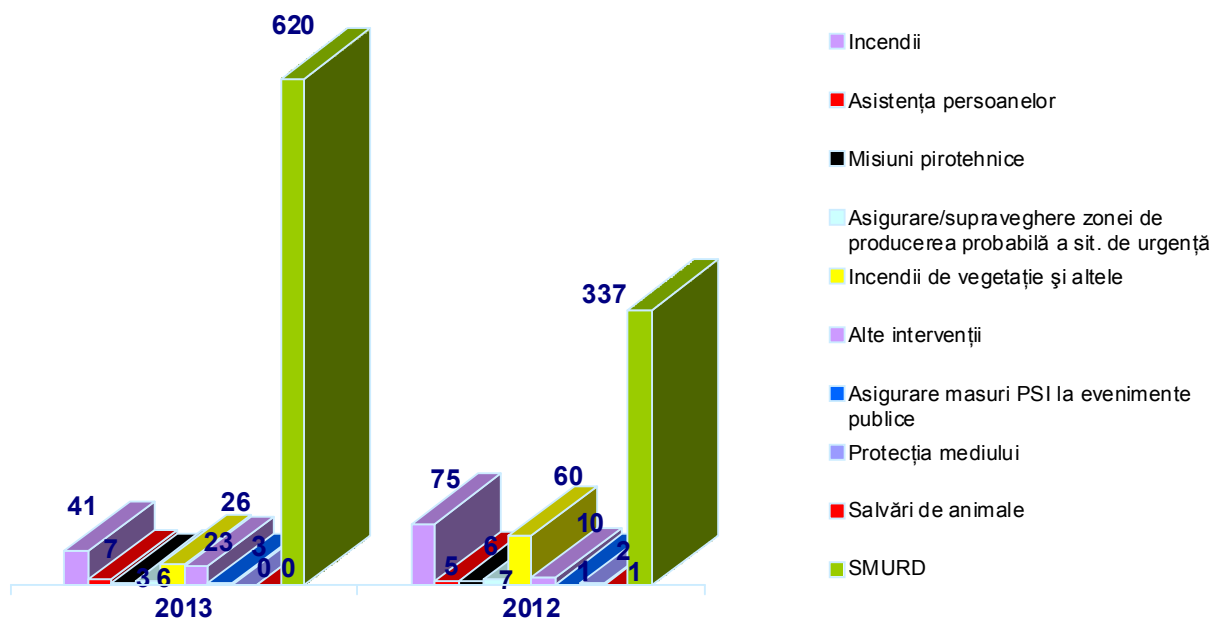
CARACTERISTICI GENERALE

În luna **martie 2013**, serviciile profesionale, voluntare și private pentru situații de urgență au fost alertate la **788** evenimente (în medie 25,42/zi), din care :

- **41** pentru stingerea incendiilor (5,20%);
- **7** pentru asistența persoanelor (0,89%);
- **26** incendii de vegetație și altele (3,30%);
- **7** alte situații de urgență (0,89%);
- **25** alte intervenții (3,17%);
- **620** pentru cazuri de urgență asistate de echipajele de descarcerare și prim ajutor - S.M.U.R.D. (78,68%), din care:
 - o **612** misiuni pentru acordarea primului ajutor calificat;
 - o **4** misiune pentru asistența persoanelor căzute în locuri publice;
 - o **2** misiuni de descarcerare la accidente rutiere;
 - o **2** misiune pentru deblocarea unor persoane.
- **6** misiuni de asigurare/supraveghere zonă de producere probabilă a situațiilor de urgență (0,76%);
- **18** întoarceri din drum - echipajele au fost alertate, dar au fost rechemate la unitate, întrucât nu mai era necesară deplasarea acestora (2,28%);
- **23** deplasare fără intervenție – echipajele au ajuns la locul evenimentului, dar nu au acționat, întrucât persoanele au refuzat primul ajutor calificat (2,92%);
- **15** alarme false ale echipajelor de prim ajutor calificat - echipajele au ajuns la locul evenimentului și au constatat că evenimentul nu s-a produs sau pacientul nu există (1,90%).

Comparativ cu aceeași lună a anului anterior, **numărul intervențiilor (inclusiv intervențiile echipajelor de descarcerare S.M.U.R.D.) la care au acționat serviciile profesionale, voluntare și private pentru situații de urgență a crescut cu 45,24%**, respectiv de la **504** în **martie 2012**, la **732** în **martie 2013**.

Intervenții în situații de urgență - martie 2013



Serviciile voluntare pentru situații de urgență din județul Neamț au participat în această lună la **39** intervenții (**34,82%** din totalul de **112** intervenții, cu excepția intervențiilor echipajelor de descarcerare S.M.U.R.D.), dintre care:

- **2** pentru stingerea incendiilor, intervenit de către serviciile voluntare;
- **1** pentru stingerea unui incendiu, intervenit de către serviciile voluntare în cooperare cu serviciile private;
- **20** pentru stingerea incendiilor, intervenit de către serviciile voluntare în cooperare cu serviciile profesioniste;
- **2** alte intervenții, intervenit de către serviciile voluntare în cooperare cu serviciile profesioniste;
- **1** intervenție pentru deblocarea unor persoane rămase blocate în apartament, intervenit de către serviciile voluntare în cooperare cu serviciile profesioniste;
- **13** incendii de vegetație și altele, intervenit de către serviciile voluntare în cooperare cu serviciile profesioniste.

Comparativ cu aceeași perioadă a anului anterior, numărul intervențiilor la care au participat serviciile voluntare și private pentru situații de urgență din județul Neamț a scăzut cu **56,18%**, de la **89** în 2012, la **39** în 2013.

ANALIZA STATISTICĂ A INCENDIILOR

În cursul lunii **martie 2013**, în zona de competență a inspectoratului au avut loc **41** incendii (în medie 1,32/zi), față de **75** în **martie 2012**, înregistrându-se o scădere de **45,33%**.

Statistica incendiilor pe unități administrativ-teritoriale

| Nr. crt. | Localitatea | Incendii | | | Incendii de vegetație și altele | | |
|----------|-------------------|----------|------|----------|---------------------------------|------|----------|
| | | 2012 | 2013 | Dinamică | 2012 | 2013 | Dinamică |
| 1. | AGAPIA | 1 | 0 | -1 | 2 | 0 | -2 |
| 2. | ALEXANDRU CEL BUN | 1 | 0 | -1 | 2 | 1 | -1 |
| 3. | BAHNA | 0 | 0 | 0 | 0 | 0 | 0 |
| 4. | BALTATESTI | 0 | 1 | 1 | 0 | 1 | 1 |

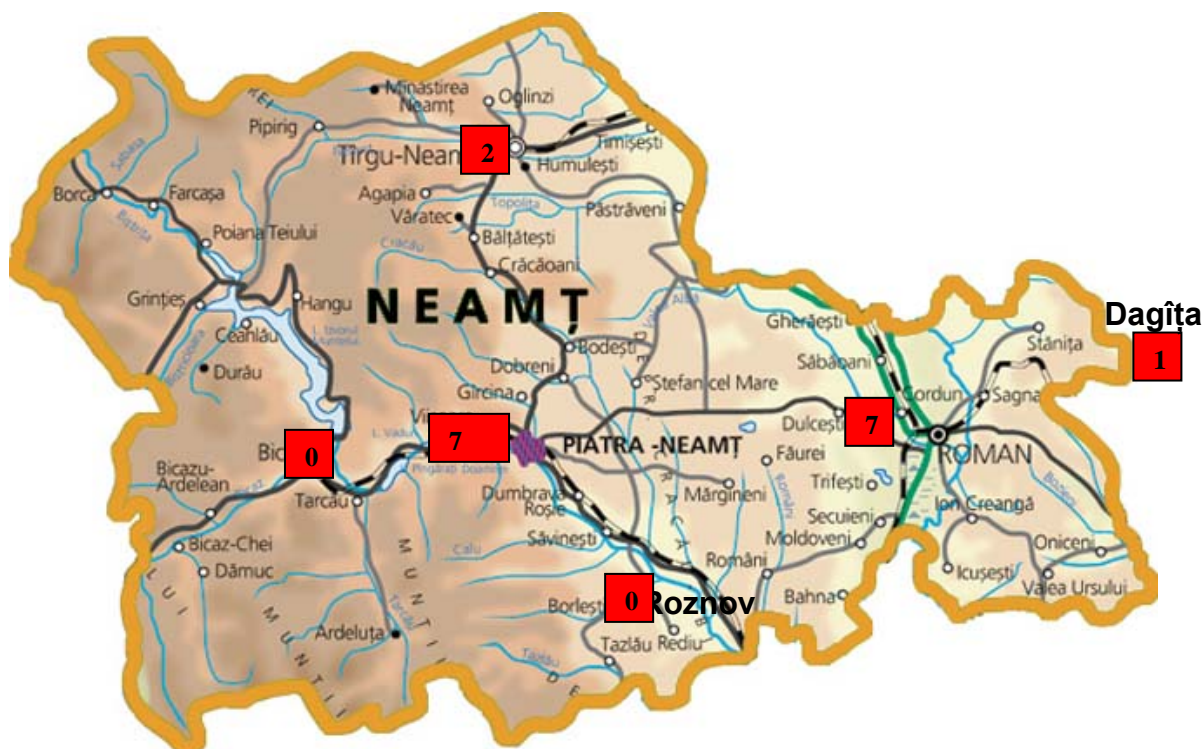
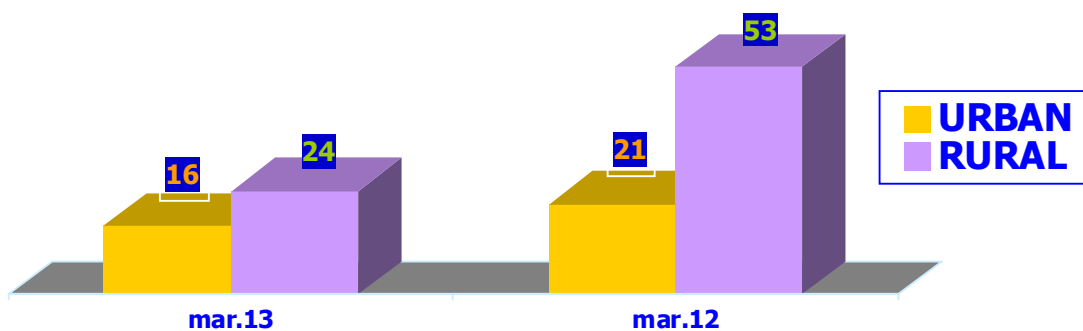
| Nr. crt. | Localitatea | Incendii | | | Incendii de vegetație și altele | | |
|----------|------------------------|----------|------|----------|---------------------------------|------|----------|
| | | 2012 | 2013 | Dinamică | 2012 | 2013 | Dinamică |
| 5. | BICAZ | 0 | 0 | 0 | 1 | 0 | -1 |
| 6. | BICAZ-CHEI | 2 | 0 | -2 | 0 | 0 | 0 |
| 7. | BICAZU ARDELEAN | 1 | 1 | 0 | 0 | 0 | 0 |
| 8. | BIRGAUANI | 3 | 0 | -3 | 0 | 0 | 0 |
| 9. | BÎRA | 0 | 1 | 1 | 0 | 0 | 0 |
| 10. | BODESTI | 0 | 2 | 2 | 0 | 0 | 0 |
| 11. | BOGHICEA | 1 | 0 | -1 | 0 | 0 | 0 |
| 12. | BORCA | 1 | 1 | 0 | 0 | 0 | 0 |
| 13. | BORLESTI | 1 | 0 | -1 | 0 | 0 | 0 |
| 14. | BOTESTI | 0 | 1 | 1 | 0 | 0 | 0 |
| 15. | BOZIENI | 0 | 0 | 0 | 0 | 0 | 0 |
| 16. | BRUSTURI | 1 | 0 | -1 | 2 | 1 | -1 |
| 17. | CEAHLAU | 1 | 0 | -1 | 1 | 0 | -1 |
| 18. | CINDESTI | 0 | 0 | 0 | 0 | 0 | 0 |
| 19. | CORDUN | 4 | 0 | -4 | 1 | 0 | -1 |
| 20. | COSTISA | 1 | 0 | -1 | 0 | 0 | 0 |
| 21. | CRACAOANI | 2 | 1 | -1 | 1 | 0 | -1 |
| 22. | DAGITA (jud. Iași) | 0 | 1 | 1 | 0 | 0 | 0 |
| 23. | DAMUC | 0 | 0 | 0 | 1 | 0 | -1 |
| 24. | DOBRENI | 1 | 0 | -1 | 3 | 1 | -2 |
| 25. | DOCHIA | 0 | 0 | 0 | 1 | 0 | -1 |
| 26. | DOLJESTI | 0 | 0 | 0 | 0 | 0 | 0 |
| 27. | DRAGANESTI | 0 | 0 | 0 | 0 | 0 | 0 |
| 28. | DRAGOMIRESTI | 2 | 0 | -2 | 0 | 0 | 0 |
| 29. | DULCESTI | 1 | 0 | -1 | 0 | 1 | 1 |
| 30. | DUMBRAVA ROSIE | 1 | 2 | 1 | 1 | 0 | -1 |
| 31. | FARCASA | 1 | 0 | -1 | 2 | 0 | -2 |
| 32. | FAUREI | 0 | 0 | 0 | 0 | 0 | 0 |
| 33. | FILIPESTI (jud. Bacău) | 1 | 0 | -1 | 0 | 1 | 1 |
| 34. | GÂDINTI | 1 | 0 | -1 | 0 | 0 | 0 |
| 35. | GHERAESTI | 1 | 0 | -1 | 0 | 0 | 0 |
| 36. | GHINDAOANI | 1 | 0 | -1 | 1 | 0 | -1 |
| 37. | GIRCINA | 3 | 2 | -1 | 0 | 0 | 0 |
| 38. | GIROV | 1 | 0 | -1 | 2 | 0 | -2 |
| 39. | GRINTIES | 1 | 0 | -1 | 2 | 1 | -1 |
| 40. | GRUMAZESTI | 1 | 0 | -1 | 1 | 0 | -1 |
| 41. | HANGU | 2 | 0 | -2 | 0 | 0 | 0 |
| 42. | HORIA | 1 | 1 | 0 | 0 | 0 | 0 |
| 43. | ICUSESTI | 0 | 0 | 0 | 0 | 0 | 0 |
| 44. | ION CREANGA | 1 | 0 | -1 | 0 | 0 | 0 |
| 45. | MARGINENI | 1 | 0 | -1 | 1 | 0 | -1 |
| 46. | MIRCESTI (jud. Iași) | 0 | 0 | 0 | 0 | 1 | 1 |
| 47. | MOLDOVENI | 0 | 0 | 0 | 0 | 0 | 0 |
| 48. | NEGRESTI | 0 | 0 | 0 | 1 | 0 | -1 |
| 49. | ONICENI | 1 | 0 | -1 | 0 | 0 | 0 |
| 50. | PANCESTI | 0 | 1 | 1 | 0 | 0 | 0 |
| 51. | PASTRAVENI | 0 | 0 | 0 | 0 | 0 | 0 |

| Nr. crt. | Localitatea | Incendii | | | Incendii de vegetație și altele | | |
|--------------|-----------------|-----------|-----------|------------|---------------------------------|-----------|------------|
| | | 2012 | 2013 | Dinamică | 2012 | 2013 | Dinamică |
| 52. | PETRICANI | 0 | 1 | 1 | 1 | 0 | -1 |
| 53. | PIATRA NEAMT | 10 | 7 | -3 | 15 | 4 | -9 |
| 54. | PIATRA SOIMULUI | 0 | 0 | 0 | 0 | 1 | 1 |
| 55. | PINGARATI | 0 | 1 | 1 | 0 | 0 | 0 |
| 56. | PIPIRIG | 3 | 1 | -2 | 2 | 0 | -2 |
| 57. | PODOLENI | 0 | 0 | 0 | 0 | 0 | 0 |
| 58. | POIANA TEIULUI | 1 | 1 | 0 | 1 | 2 | 1 |
| 59. | POIENARI | 0 | 1 | 1 | 1 | 0 | -1 |
| 60. | RACHITENI | 0 | 0 | 0 | 1 | 0 | -1 |
| 61. | RAUCESTI | 0 | 0 | 0 | 0 | 1 | 1 |
| 62. | RAZBOIENI | 1 | 0 | -1 | 0 | 0 | 0 |
| 63. | REDIU | 0 | 0 | 0 | 0 | 1 | 1 |
| 64. | ROMAN | 8 | 7 | -1 | 4 | 1 | -3 |
| 65. | ROMANI | 1 | 0 | -1 | 0 | 0 | 0 |
| 66. | ROZNOV | 1 | 0 | -1 | 0 | 0 | 0 |
| 67. | RUGINOASA | 0 | 0 | 0 | 0 | 1 | 1 |
| 68. | SABAOANI | 0 | 0 | 0 | 0 | 1 | 1 |
| 69. | SAGNA | 1 | 1 | 0 | 0 | 0 | 0 |
| 70. | SAVINESTI | 0 | 0 | 0 | 1 | 0 | -1 |
| 71. | SECUIENI | 0 | 0 | 0 | 0 | 0 | 0 |
| 72. | STANITA | 0 | 0 | 0 | 0 | 0 | 0 |
| 73. | STEFAN CEL MARE | 0 | 0 | 0 | 0 | 1 | 1 |
| 74. | TAMASENI | 0 | 0 | 0 | 2 | 0 | -2 |
| 75. | TANSA | 0 | 0 | 0 | 0 | 0 | 0 |
| 76. | TARCAU | 0 | 1 | 1 | 0 | 0 | 0 |
| 77. | TASCA | 0 | 0 | 0 | 0 | 0 | 0 |
| 78. | TAZLAU | 0 | 0 | 0 | 0 | 0 | 0 |
| 79. | TIBUCANI | 1 | 0 | -1 | 0 | 0 | 0 |
| 80. | TIMISESTI | 1 | 0 | -1 | 1 | 1 | 0 |
| 81. | TIRGU NEAMT | 2 | 2 | 0 | 4 | 2 | -2 |
| 82. | TRIFESTI | 0 | 2 | 2 | 0 | 0 | 0 |
| 83. | TUPILAȚI | 1 | 0 | -1 | 0 | 0 | 0 |
| 84. | URECHENI | 0 | 0 | 0 | 0 | 0 | 0 |
| 85. | VALEA URSULUI | 1 | 1 | 0 | 0 | 0 | 0 |
| 86. | VALENI | 0 | 0 | 0 | 0 | 0 | 0 |
| 87. | VINATORI-NEAMT | 1 | 0 | -1 | 1 | 1 | 0 |
| 88. | ZANESTI | 0 | 0 | 0 | 0 | 1 | 1 |
| Total | | 75 | 41 | -34 | 60 | 26 | -34 |

Intervențiile pentru stingerea incendiilor au avut loc în **23** de localități ale județului Neamț și într-o localitate din județul Iași.

În mediul urban – 16 intervenții pentru stingerea incendiilor (**39,02%** din totalul incendiilor) în localitățile: Piatra Neamț – 7, Roman – 7, Tîrgu Neamț – 2, iar **în mediul rural – 26** intervenții pentru stingerea incendiilor (**60,98%** din totalul incendiilor).

SITUAȚIA INCENDIILOR PE MEDII ÎN JUDEȚUL NEAMȚ

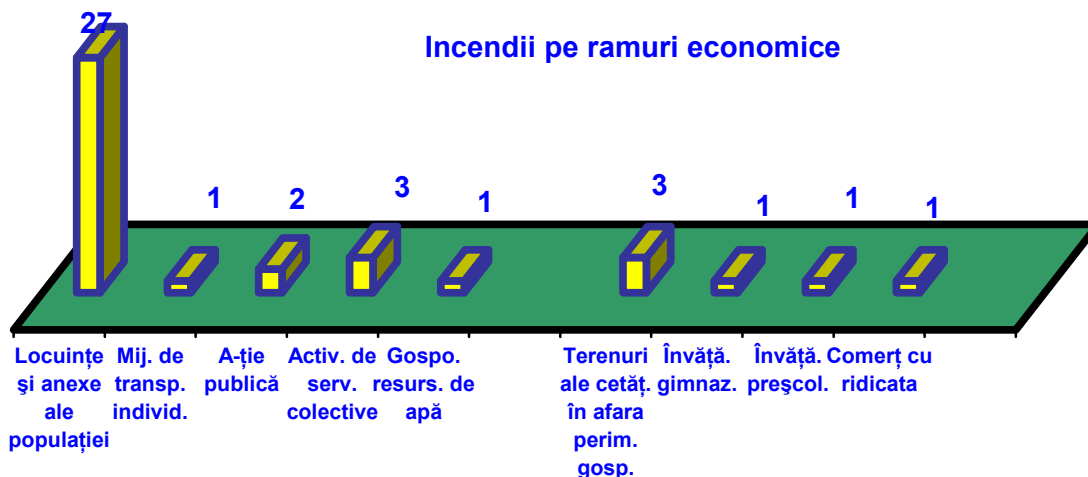
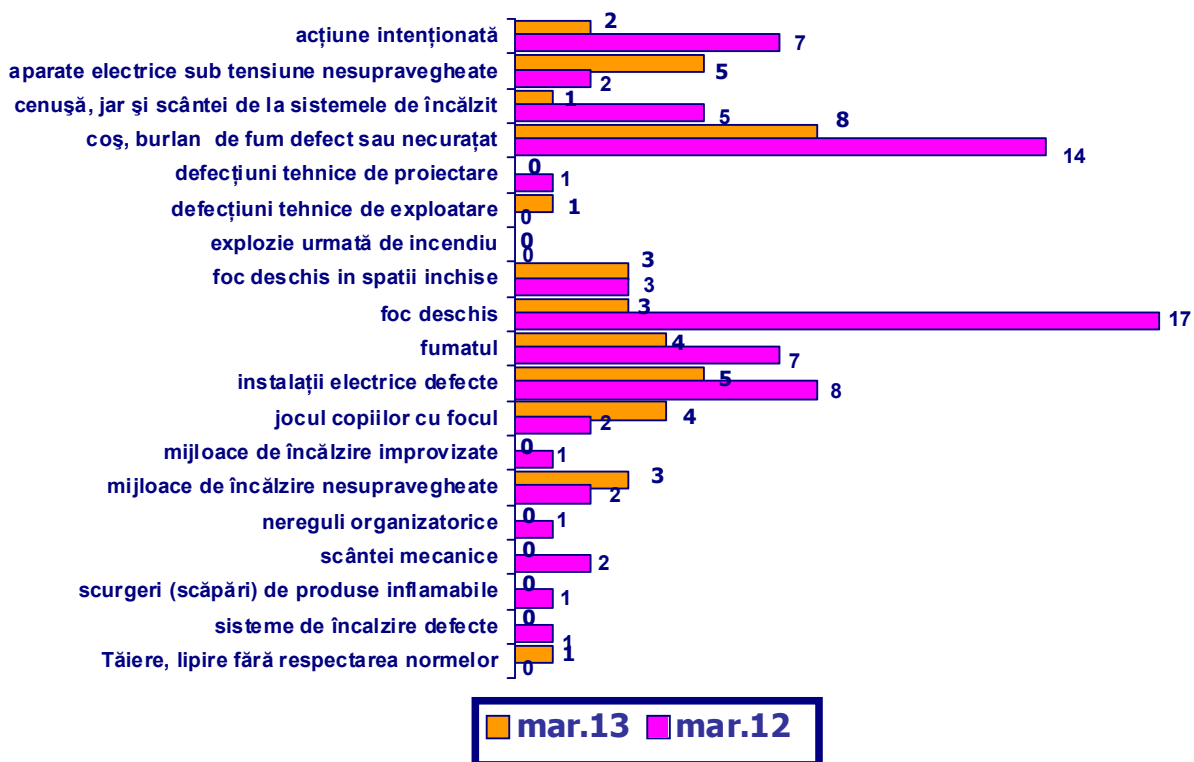


Împrejurările care au dus la producerea incendiilor pe raza județului Neamț sunt următoarele:

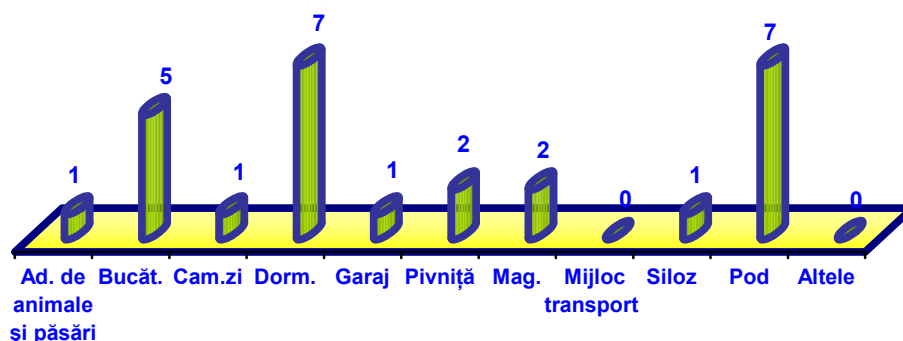
| Împrejurarea | 2012 (%) | 2013 (%) | Dinamica |
|--|--------------|-------------|---------------|
| Achțiune intenționată | 9,47 | 5 | -4,47 |
| Aparate electrice sub tensiune nesupravegheate | 2,70 | 12,5 | 9,8 |
| Cenușă, jar și scântei de la sistemele de încălzit | 6,76 | 2,5 | -4,26 |
| Coș, burlan de fum defect | 18,92 | 20 | 1,08 |
| Defecțiuni tehnice de exploatare (pe timpul exploatării) | 0 | 2,5 | 2,5 |
| Defecțiuni tehnice de proiectare | 1,35 | 0 | -1,35 |
| Explozie urmată de incendiu | 0 | 0 | 0 |
| Foc deschis în spații închise (lumânări, făclii, chibrituri) | 4,05 | 7,5 | -3,45 |
| Focul deschis în spații deschise | 22,97 | 7,5 | -15,47 |
| Fumatul | 9,47 | 10 | 0,53 |
| Instalații electrice defecte | 10,81 | 12,5 | 1,69 |
| Jocul copiilor cu focul | 2,70 | 10 | 7,3 |
| Mijloace de încălzire improvizate | 1,35 | 0 | -1,35 |
| Mijloace de încălzire nesupravegheate | 2,70 | 7,5 | |
| Nereguli organizatorice | 1,35 | 0 | -1,35 |
| Scântei mecanice | 2,70 | 0 | -2,70 |

| Împrejurarea | 2012 (%) | 2013 (%) | Dinamica |
|---|-------------|----------|--------------|
| Scurgeri (scăpări) de produse inflamabile | 1,35 | 0 | -1,35 |
| Sisteme de încălzire defecte | 1,35 | 0 | -1,35 |
| Tăiere, lipire fără respectarea normelor | 0 | 2,5 | 2,5 |

Statistica incendiilor pe împrejurări



Locul izbucnirii incendiilor la gospodăriile cetățenilor



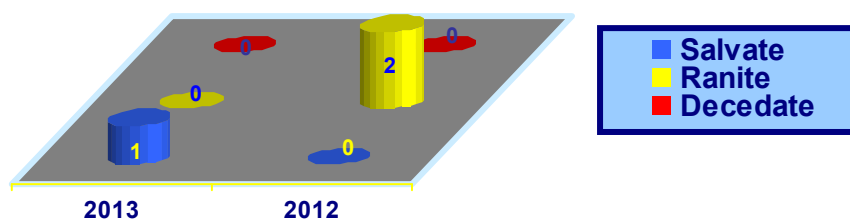
Împrejurările care au dus la producerea incendiilor la **gospodăriile populației** de pe raza județului Neamț sunt următoarele:

| Împrejurarea | Nr. incendii | Procent % |
|--|--------------|--------------|
| Acțiune intenționată | 0 | 0 |
| Aparate electrice sub tensiune nesupravegheate | 4 | 14,81 |
| Cenușă, jar și scânteii de la sistemele de încălzit | 1 | 3,7 |
| Coș, burlan de fum defect | 8 | 29,63 |
| Defecțiuni tehnice de proiectare | 0 | 0 |
| Foc deschis în spații închise | 3 | 11,11 |
| Foc deschis | 1 | 3,7 |
| Fumatul | 1 | 3,7 |
| Instalații electrice defecte | 3 | 11,11 |
| Jocul copiilor cu focul | 3 | 11,11 |
| Mijloace de încălzire improvizate | 0 | 0 |
| Mijloace de încălzire nesupravegheate | 3 | 11,11 |
| Nereguli organizatorice | 0 | 0 |
| Scurgeri de produse inflamabile | 0 | 0 |
| Sisteme de încălzire defecte | 0 | 0 |

În urma incendiilor nu au fost înregistrate persoane decedate sau rănite, spre deosebire de aceeași perioadă a anului trecut când 2 persoane adulte au fost rănite.

Din incendii a fost salvată o persoană, comparativ cu anul anterior când nu s-au înregistrat persoane salvate.

SITUAȚIA PERSOANELOR SALVATE/RĂNITE/DECEDATE ÎN INCENDII



Un număr de **31** de incendii s-au produs la proprietăți individuale (**27** la locuințele și anexele cetățenilor, **1** la mijloacele de transport individuale și **3** la terenuri ale cetățenilor în afara perimetrului gospodăriilor cetățenești), **4** la domeniul privat român (societăți, asociații,

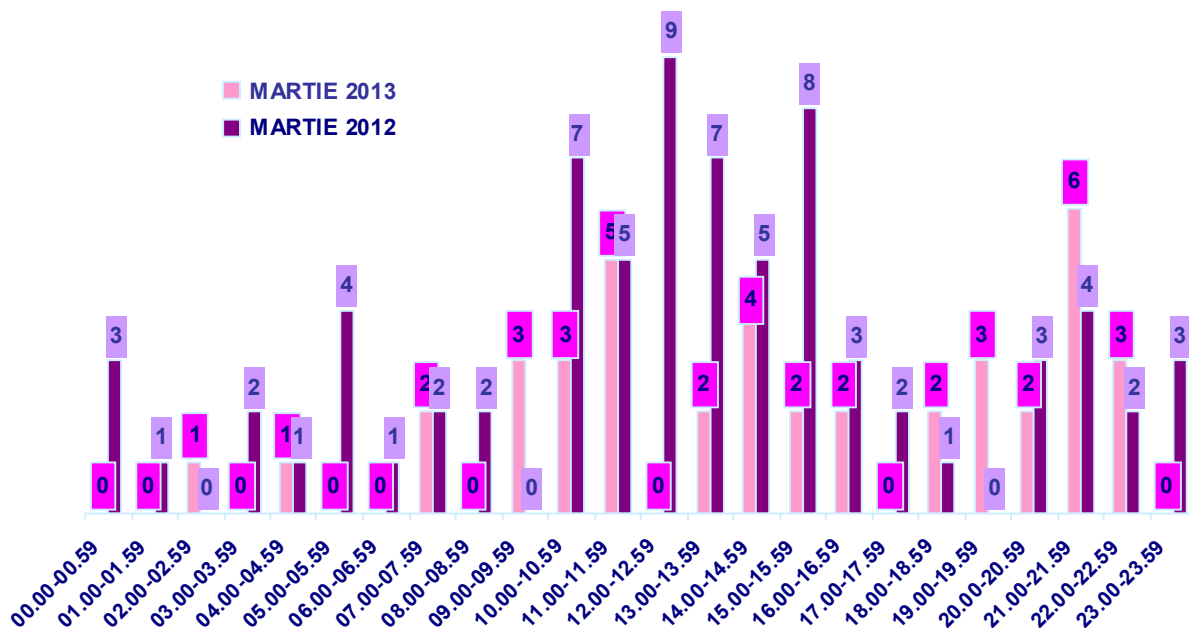
fundații, culte), **1** la domeniul privat al statului, județului, localității (bunuri care nu fac parte din domeniul public) și **4** la domeniul public al statului, județului, localității.

Comparativ cu luna martie 2012, numărul incendiilor izbucnite la locuințele și anexele cetățenilor din județul Neamț a scăzut cu **57,45%**, de la **47** în 2012 la **27** în 2013.

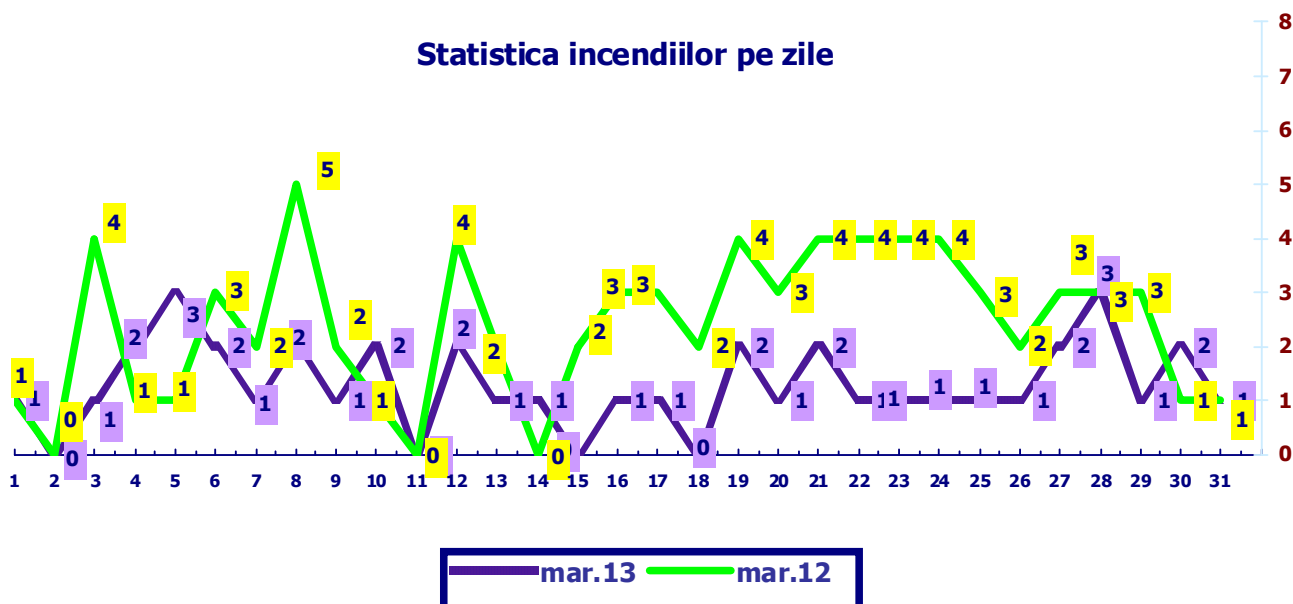
Tot în această perioadă, în zona de competență a inspectoratului au avut loc **26** de incendii de vegetație și altele, spre deosebire de anul anterior când au fost înregistrate **60** incendii de vegetație și altele, înregistrându-se o scădere de **43,33%**.

Media incendiilor la suta de mii de locuitori a fost de **7,01** iar media incendiilor la mia de kilometri pătrați a fost de **6,78**.

Statistica incendiilor după ora anunțării



Statistica incendiilor pe zile



ANALIZA STATISTICĂ **A ACȚIUNILOR DE INTERVENȚIE S.M.U.R.D.**

Echipajele de descarcerare și prim ajutor au fost alertate la **658** evenimente față de **365** în luna martie 2012 (creștere cu **55,47%**), din care:

1. Detașamentul de Pompieri Piatra Neamț – 396 evenimente (din care 112 TIM-uri):

- **367** misiuni de acordare a primului ajutor calificat;
- **3** misiuni pentru asistența persoanelor căzute în locurile publice;
- **2** misiuni pentru deblocarea unor persoane din locuință;
- **1** misiune pentru descarcerare;
- **3** misiuni în care echipajul a fost întors din drum, întrucât nu mai era necesară deplasarea acestuia;
- **12** deplasări fără intervenție a echipajelor de prim ajutor calificat – echipajele au ajuns la locul evenimentului dar nu au acționat, întrucât persoanele au refuzat primul ajutor calificat;
- **8** alarme false – echipajele s-au deplasat la locul intervenției, dar au constatat că pacientul nu există.

2. Detașamentul de Pompieri Roman – 214 evenimente:

- **199** misiuni de acordare a primului ajutor calificat;
- **2** misiuni în care echipajul a fost întors din drum, întrucât nu mai era necesară deplasarea acestuia;
- **11** deplasări fără intervenții ale echipajelor de prim ajutor calificat – echipajele au ajuns la locul evenimentului dar nu au acționat, întrucât persoanele au refuzat primul ajutor calificat;
- **2** alarme false – echipajele s-au deplasat la locul intervenției, dar au constatat că pacientul nu există.

3. Detașamentul de Pompieri Tîrgu Neamț – Garda 1 de intervenție – 1 eveniment:

- **1** misiune pentru descarcerare.

4. Detașamentul de Pompieri Tîrgu Neamț – Garda 2 de intervenție Poiana Teiului – 47 evenimente:

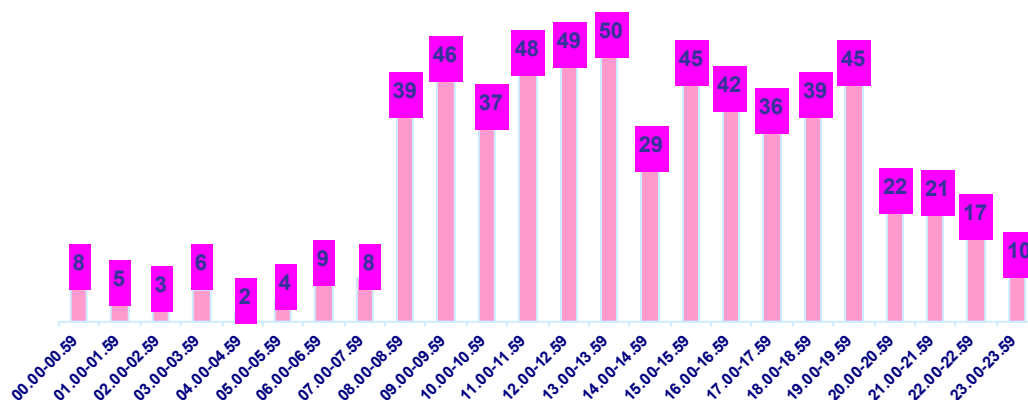
- **46** misiuni de acordare a primului ajutor calificat;
- **1** misiune pentru asistența persoanelor căzute în locuri publice.

În această perioadă au fost asistate **624 persoane** (593 persoane adulte și 31 copii), față de 338 persoane în 2012, din care:

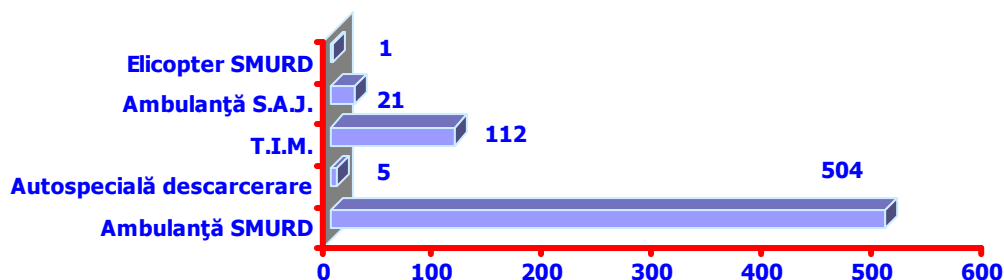
- pentru acordarea primului ajutor calificat: 581 adulți și 30 copii;
- la descarcerare: 7 adulți;
- pentru asistența persoanelor căzute în locuri publice: 4 adulți;
- pentru asistența persoanelor blocate în locuință: 1 adult și 1 copil.

În urma accidentelor rutiere **2 persoane adulte au decedat și 5 au fost rănite.**

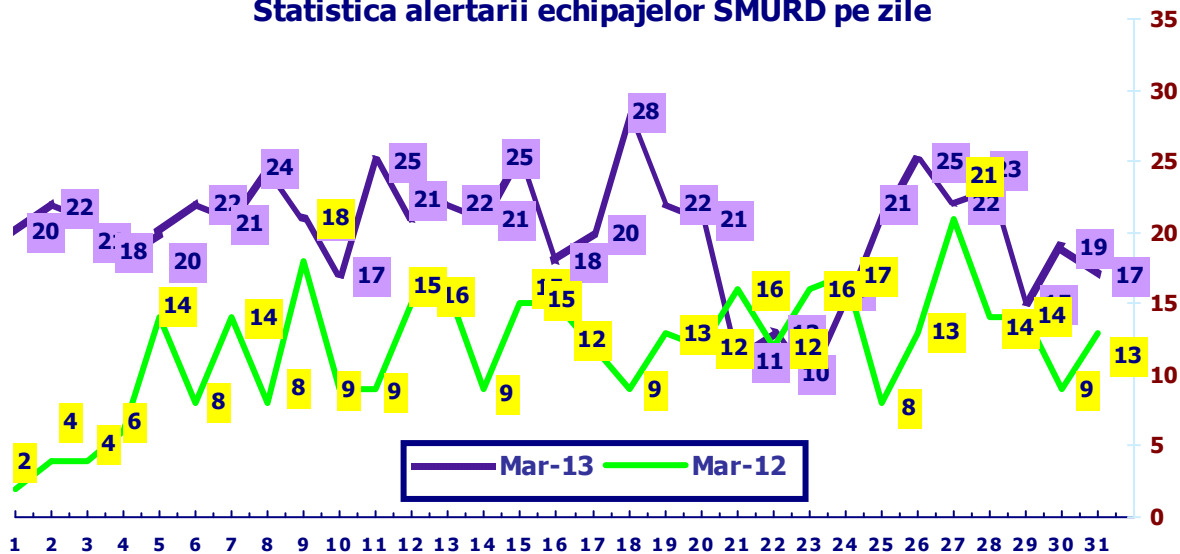
Statistica intervențiilor SMURD după ora anunțării



AUTOSPECIALE FOLOSITE LA INTERVENȚIILE SMURD



Statistica alertării echipajelor SMURD pe zile



În afara intervențiilor menționate mai sus, echipajele de prim ajutor calificat și descarcerare S.M.U.R.D. au participat pentru acordarea primului ajutor sau descarcerare la 6 intervenții împreună cu echipajele de stingere a incendiilor, astfel:

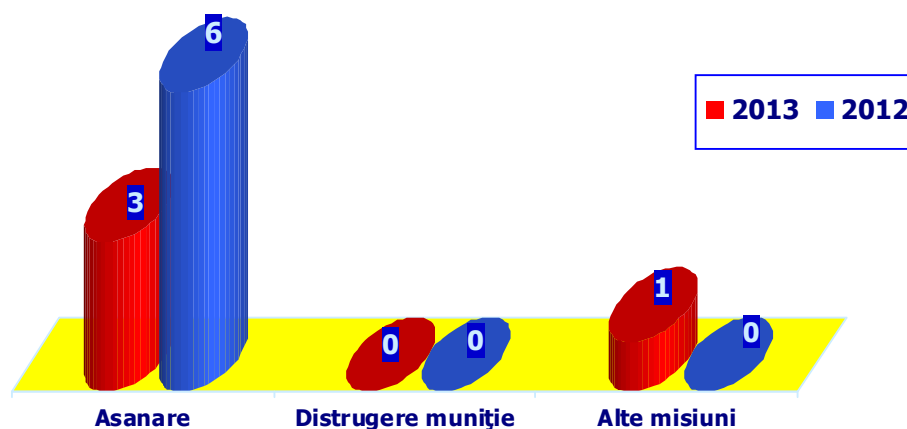
- **Detășamentul de Pompieri Piatra Neamț:** 2 intervenții, din care 1 la incendiu și 1 la asistența persoanei (persoană rămasă blocată în apartament);
- **Detășamentul de Pompieri Roman:** 4 intervenții, din care 3 la incendii și 1 la asistența persoanei (persoană rămasă blocată în apartament).

ANALIZA STATISTICĂ A INTERVENȚIILOR PIROTEHNICE

În luna **martie 2013** echipa pirotehnică din cadrul Inspectoratului pentru Situații de Urgență „Petrodava” al județului Neamț a executat **3** misiuni de asanare a teritoriului de muniție rămasă neexplodată și 1 misiune cercetare pirotehnică.

Raportat la aceeași perioadă din anul 2012 numărul acțiunilor de protecție civilă a scăzut cu **66,67%**, de la **6** în 2012 la **4** în 2013.

MISIUNI PIROTEHNICE



INSPECTOR ȘEF

Col.

NIȚICĂ IOAN