



Inspectoratul pentru Situații de Urgență  
„Petrodava” al județului Neamț

## INTERVENȚII DESFĂȘURATE DE UNITATE ÎN LUNA MAI 2012

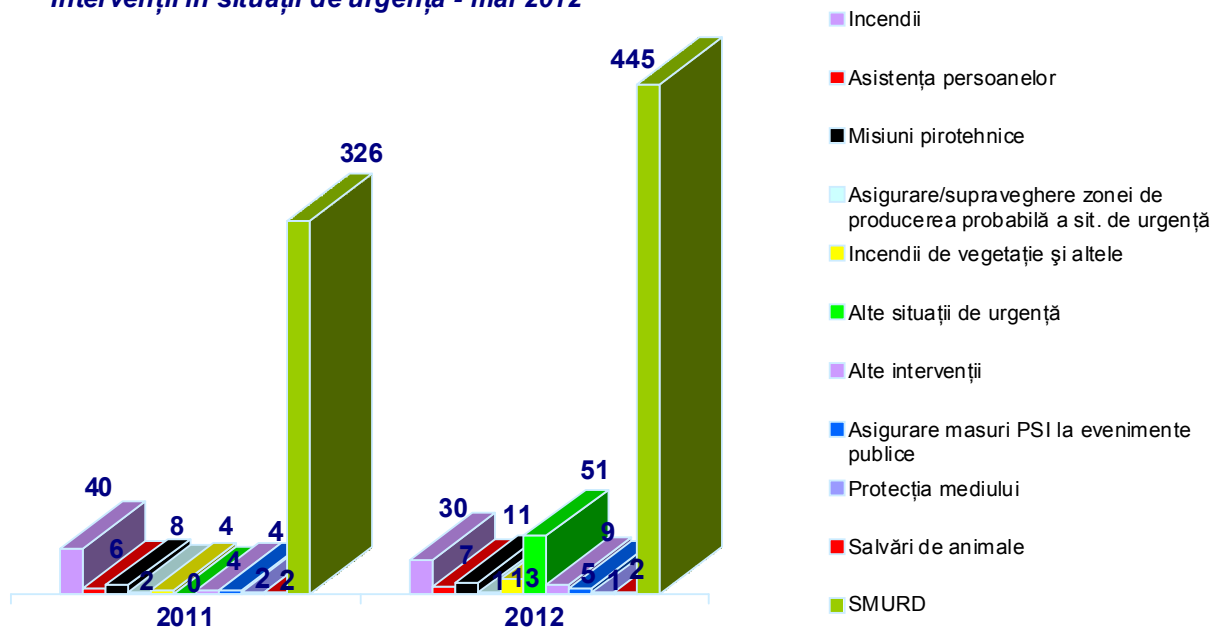
### I. CARACTERISTICI GENERALE

În luna **mai 2012**, serviciile profesionale, voluntare și private pentru situații de urgență au fost alertate la **622** evenimente (în medie 20,10/zi), din care :

- **30** pentru stingerea incendiilor (4,82%);
- **7** pentru asistența persoanelor (1,13%);
- **13** incendii de vegetație și altele (2,09%);
- **67** alte situații de urgență (10,77%);
- **9** alte intervenții (1,45%);
- **445** pentru cazuri de urgență asistate de echipajele de descarcerare și prim ajutor - S.M.U.R.D. (71,54%), din care:
  - o **439** misiuni pentru acordarea primului ajutor calificat;
  - o **1** misiune pentru deblocarea unei persoane;
  - o **1** misiune de descarcerare la accidente rutiere;
  - o **1** misiune pentru transportul unor persoane, la solicitarea serviciului de ambulanță;
  - o **3** misiuni pentru asistența unor persoane căzute în locuri publice;
- **1** misiune de supraveghere a zonei de producere probabilă a situațiilor de urgență (0,16%);
- **1** misiune pentru protecția mediului (0,16%);
- **2** misiuni pentru salvări de animale (0,32%);
- **14** deplasare fără intervenție – echipajele au ajuns la locul evenimentului, dar nu au acționat, întrucât pacienții au refuzat primul ajutor calificat (2,25%);
- **12** întoarceri din drum - echipajele au fost alertate, dar au fost rechemate la unitate, întrucât nu mai era necesară deplasarea acestora (1,93%);
- **21** alarme false - echipajul a ajuns la adresa indicată și a constatat că evenimentul nu s-a produs sau pacientul nu există (3,38%).

Comparativ cu aceeași lună a anului anterior, **numărul intervențiilor (inclusiv intervențiile echipajelor de descarcerare S.M.U.R.D.) la care au acționat serviciile profesionale, voluntare și private pentru situații de urgență a crescut cu 44,47%**, respectiv de la **398 în mai 2011**, la **575 în mai 2012**.

## Intervenții în situații de urgență - mai 2012



**Serviciile voluntare și private pentru situații de urgență** din județul Neamț au participat în această lună la **64** intervenții (**49,23%** din totalul de 130 intervenții, cu excepția intervențiilor echipajelor de descarcerare S.M.U.R.D.), dintre care:

- **1** pentru stingerea incendiilor, intervenit de către serviciile voluntare;
- **1** incendii de vegetație și altele, intervenit de către serviciile voluntare;
- **11** pentru stingerea incendiilor, intervenit de către serviciile voluntare în cooperare cu serviciile profesioniste;
- **6** incendii de vegetație și altele, intervenit de către serviciile voluntare în cooperare cu serviciile profesioniste;
- **1** alte intervenții, intervenit de către serviciile voluntare în cooperare cu serviciile profesioniste;
- **40** misiuni la inundații, intervenit de către serviciile voluntare în cooperare cu serviciile profesioniste;
- **3** alte situații de urgență, intervenit de către serviciile voluntare în cooperare cu serviciile profesioniste;
- **1** misiune de supraveghere a zonei de producere probabilă a situațiilor de urgență, intervenit de către serviciile voluntare în cooperare cu serviciile profesioniste.

Comparativ cu aceeași perioadă a anului anterior, numărul intervențiilor la care au participat serviciile voluntare și private pentru situații de urgență din județul Neamț a crescut cu **113,33%**, de la **30** în 2011, la **64** în 2012.

## II. ANALIZA STATISTICĂ A INCENDIILOR

În cursul lunii **mai 2012**, în zona de competență a inspectoratului au avut loc **30** incendii (în medie 0,97/zi), față de **40** în **mai 2011**, înregistrându-se o scădere de **25,0%**.

**Statistica incendiilor și a arderilor necontrolate pe unități administrativ-teritoriale**

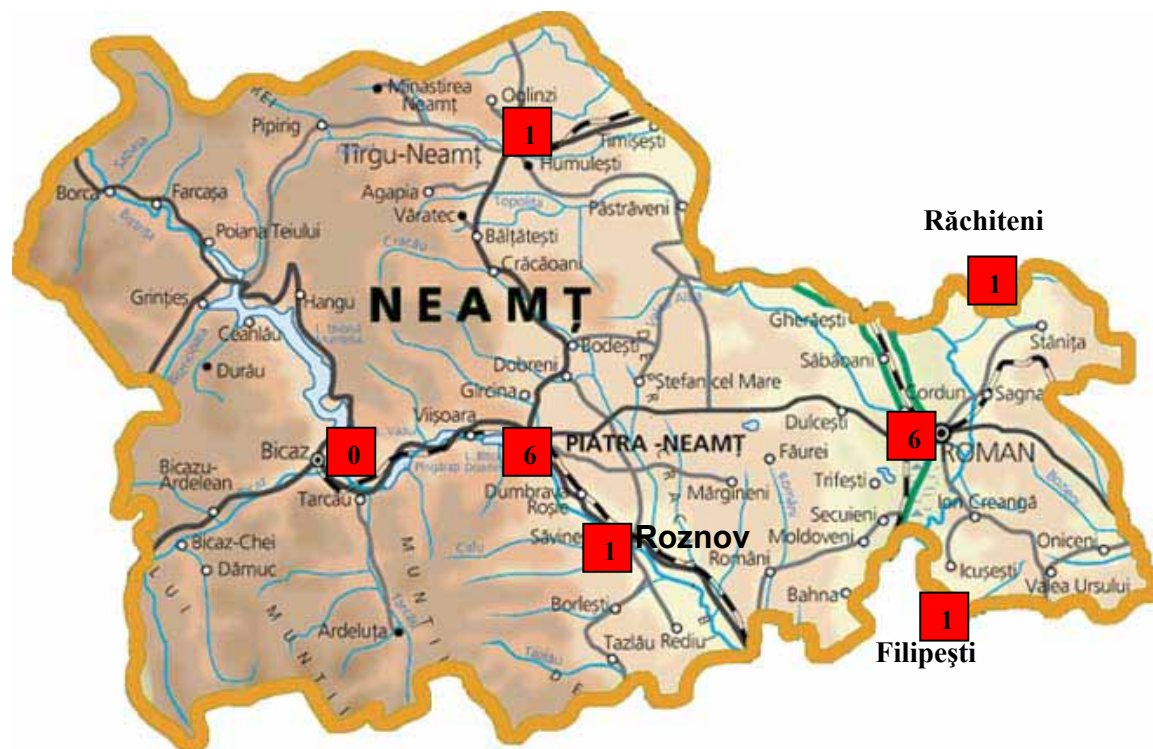
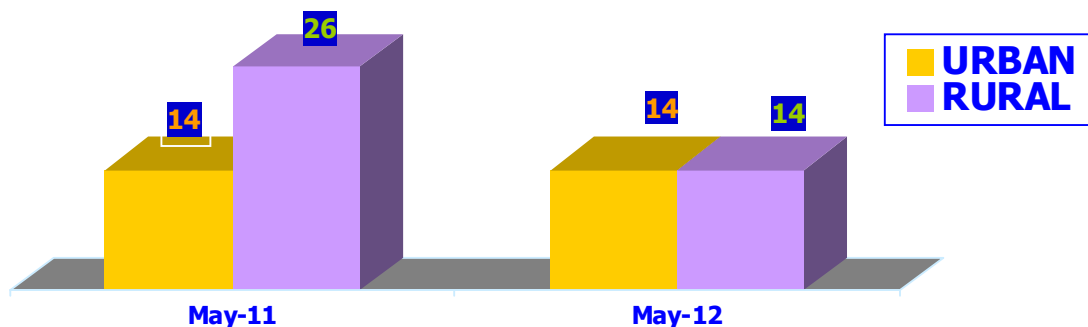
Nr. crt.	Localitatea	Incendii			Incendii de vegetație și altele		
		2011	2012	Dinamică	2011	2012	Dinamică
1.	AGAPIA	1	0	-1	0	0	0
2.	ALEXANDRU CEL BUN	1	0	-1	0	2	2
3.	BAHNA	0	0	0	0	0	0
4.	BALTATESTI	0	0	0	0	0	0
5.	BICAZ	0	0	0	0	1	1
6.	BICAZ-CHEI	0	0	0	0	1	1
7.	BICAZU ARDELEAN	1	0	-1	0	0	0
8.	BIRGAUANI	0	0	0	0	1	1
9.	BODESTI	0	1	1	0	0	0
10.	BOGHICEA	0	0	0	0	0	0
11.	BORCA	0	0	0	0	0	0
12.	BORLESTI	0	0	0	1	0	-1
13.	BOTESTI	0	0	0	0	0	0
14.	BOZIENI	0	0	0	0	0	0
15.	BRUSTURI	0	0	0	0	0	0
16.	CEAHLAU	2	0	-2	0	0	0
17.	CINDESTI	1	0	-1	0	0	0
18.	CORDUN	1	0	-1	0	0	0
19.	COSTISA	0	0	0	0	0	0
20.	CRACAOANI	0	0	0	0	0	0
21.	DAGITA (jud. Iași)	0	0	0	0	0	0
22.	DAMUC	0	0	0	0	1	1
23.	DOBRENI	0	0	0	0	0	0
24.	DOCHIA	0	0	0	0	0	0
25.	DOLJESTI	0	0	0	0	0	0
26.	DRAGANESTI	1	0	-1	0	0	0
27.	DRAGOMIRESTI	0	0	0	0	0	0
28.	DULCESTI	0	0	0	0	0	0
29.	DUMBRAVA ROSIE	2	2	0	0	0	0
30.	FARCASA	2	0	-2	0	0	0
31.	FAUREI	0	0	0	0	0	0
32.	FILIPESTI (jud. Bacău)	0	1	1	0	0	0
33.	GÂDINTI	0	0	0	0	0	0
34.	GHERAESTI	0	0	0	0	0	0
35.	GHINDAOANI	0	1	1	0	0	0
36.	GIRCINA	0	0	0	0	0	0
37.	GIROV	0	2	2	0	0	0
38.	GRINTIES	0	1	1	0	0	0
39.	GRUMAZESTI	1	1	0	0	0	0
40.	HANGU	2	0	-2	1	0	-1
41.	HORIA	0	0	0	0	0	0
42.	ICUSESTI	0	1	1	0	0	0
43.	ION CREANGA	0	0	0	0	0	0
44.	MARGINENI	1	0	-1	0	0	0
45.	MIRCESTI (jud. Iași)	0	0	0	0	0	0
46.	MOLDOVENI	0	1	1	0	0	0

Nr. crt.	Localitatea	Incendii			Incendii de vegetație și altele		
		2011	2012	Dinamică	2011	2012	Dinamică
47.	NEGREȘTI	0	0	0	0	0	0
48.	ONICENI	0	0	0	0	0	0
49.	PANCEȘTI	0	0	0	0	0	0
50.	PASTRAVENI	1	1	0	0	0	0
51.	PETRICANI	0	0	0	0	0	0
52.	PIATRA NEAMȚ	5	6	1	1	3	2
53.	PIATRA SOIMULUI	0	0	0	0	0	0
54.	PINGARATI	0	0	0	0	0	0
55.	PIPIRIG	0	0	0	0	0	0
56.	PODOLENI	1	0	-1	0	0	0
57.	POIANA TEIULUI	0	0	0	0	1	1
58.	POIENARI	1	0	-1	0	0	0
59.	RACHITENI	0	1	1	0	0	0
60.	RAUCEȘTI	0	1	1	0	0	0
61.	RAZBOIENI	0	0	0	0	0	0
62.	REDIU	0	0	0	0	0	0
63.	ROMAN	7	6	-1	0	2	2
64.	ROMANI	0	0	0	0	0	0
65.	ROZNOV	0	1	1	0	0	0
66.	RUGINOASA	1	0	-1	0	0	0
67.	SABAOANI	1	1	0	0	0	0
68.	SAGNA	0	0	0	0	0	0
69.	SAVINESTI	2	0	-2	0	0	0
70.	SECUIENI	0	0	0	0	0	0
71.	STANITA	0	0	0	0	0	0
72.	STEFAN CEL MARE	1	0	-1	0	0	0
73.	TAMASENI	0	0	0	0	0	0
74.	TANSA	0	0	0	0	0	0
75.	TARCAU	0	0	0	0	0	0
76.	TASCA	0	0	0	0	0	0
77.	TAZLAU	0	1	1	1	0	-1
78.	TIBUCANI	0	0	0	0	0	0
79.	TIMISEȘTI	0	0	0	0	0	0
80.	TIRGU NEAMȚ	2	1	-1	0	0	0
81.	TRIFESTI	0	0	0	0	1	1
82.	TUPILAȚI	0	0	0	0	0	0
83.	URECHENI	0	0	0	0	0	0
84.	VALEA URSULUI	0	0	0	0	0	0
85.	VALENI	0	0	0	0	0	0
86.	VINATORI-NEAMȚ	2	0	-2	0	0	0
87.	ZANESTI	0	0	0	0	0	0
<b>Total</b>		<b>40</b>	<b>30</b>	<b>-10</b>	<b>4</b>	<b>13</b>	<b>9</b>

Intervențiile pentru stingerea incendiilor au avut loc în **16** localități ale județului Neamț, într-o localitate a jud. Bacău și într-o localitate a jud. Iași.

**În mediul urban** – **14** intervenții pentru stingerea incendiilor (**46,67%** din totalul incendiilor) în localitățile: Piatra Neamț – 6, Roman – 6, Tîrgu Neamț – 1, Roznov – 1 iar **în mediul rural** – **16** intervenții pentru stingerea incendiilor (**53,33%** din totalul incendiilor).

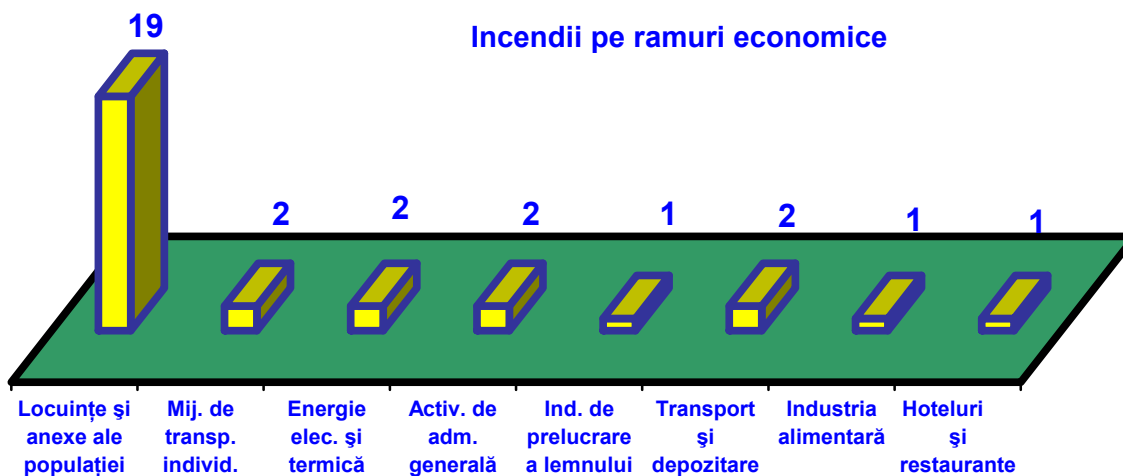
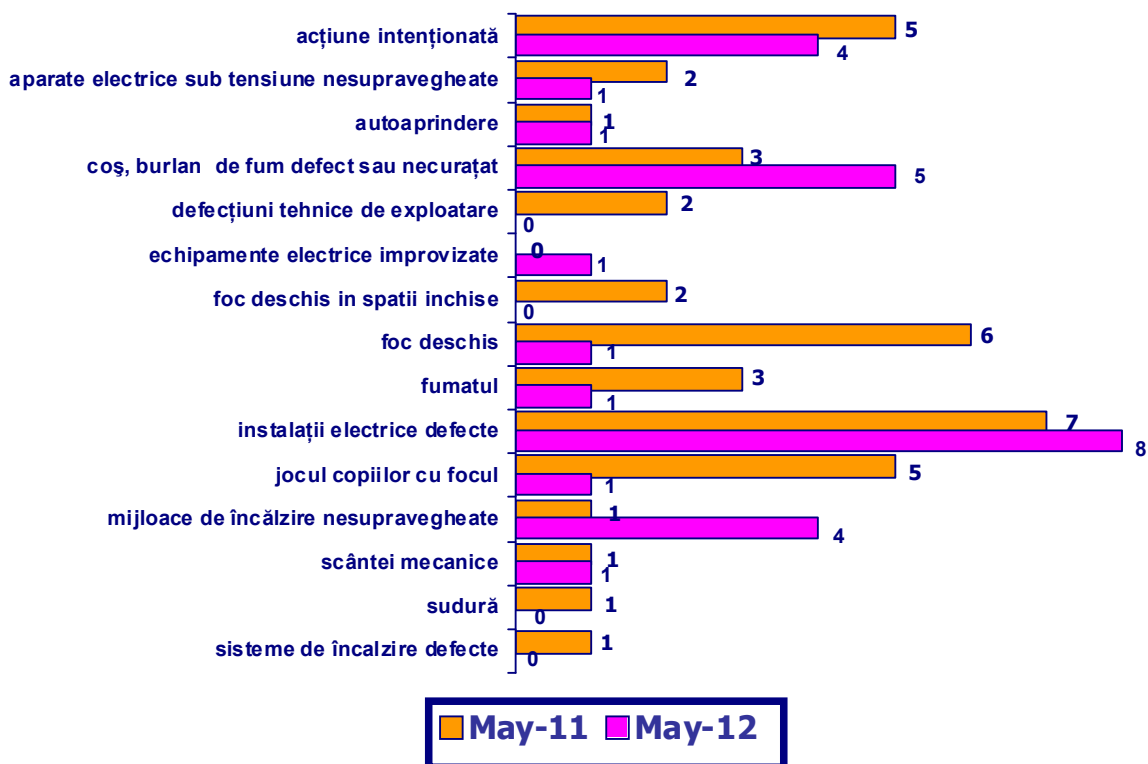
## SITUAȚIA INCENDIILOR PE MEDII ÎN JUDEȚUL NEAMȚ



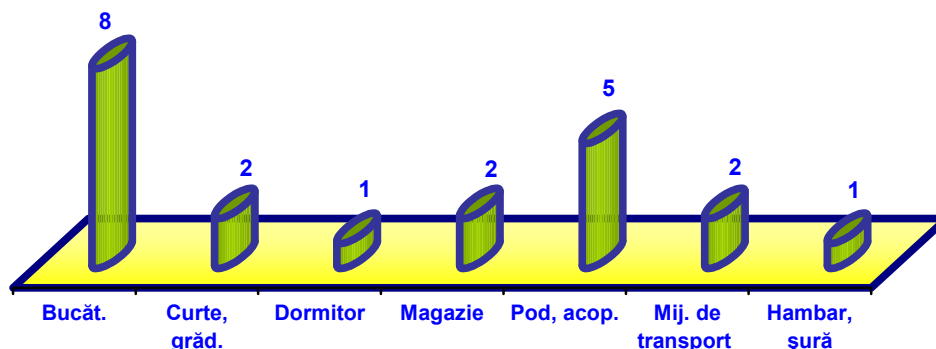
Împrejurările care au dus la producerea incendiilor pe raza județului Neamț sunt următoarele:

Împrejurarea	2011 (%)	2012 (%)	Dinamica
<b>Acțiune intenționată</b>	12,50	14,29	1,79
<b>Aparate electrice sub tensiune nesupravegheate</b>	5,00	3,57	-1,43
Autoaprindere	2,50	3,57	1,07
<b>Coș, burlan de fum defect</b>	7,50	17,86	10,36
<b>Defecțiuni tehnice de exploatare</b>	5,00	0	-5,00
Echipamente electrice improvizate	0	3,57	3,57
<b>Foc deschis în spații închise (lumânări, făclii, chibrituri)</b>	5,00	0	-5,00
<b>Focul deschis</b>	15,00	3,57	-11,43
<b>Fumatul</b>	7,50	3,57	-3,93
<b>Instalații electrice defecte</b>	17,50	28,57	11,07
<b>Mijloace de încălzire nesupravegheate</b>	2,50	14,29	11,79
<b>Jocul copiilor cu focul</b>	12,50	3,57	-8,93
Sisteme de încălzire defecte	2,50	0	-2,50
Scântei mecanice	2,50	3,57	1,07
Sudură	2,50	0	-2,50

## Statistica incendiilor pe împrejurări



### Locul izbucnirii incendiilor la gospodăriile cetățenilor



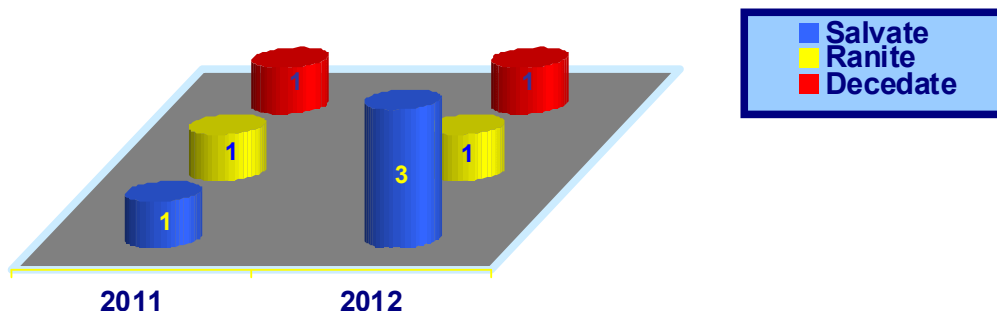
Împrejurările care au dus la producerea incendiilor la **gospodăriile populației** de pe raza județului Neamț sunt următoarele:

Împrejurarea	Nr. incendii	Procent %
Acțiuni intenționată	1	5,26
Autoaprindere	1	5,26
<b>Coș, burlan de fum defect</b>	<b>5</b>	<b>26,32</b>
Echipeamente electrice improvizate	1	5,26
Foc deschis	1	5,26
Fumatul	1	5,26
<b>Instalații electrice defecte</b>	<b>5</b>	<b>26,32</b>
Jocul copiilor cu focul	1	5,26
<b>Mijloace de încălzire nesupravegheate</b>	<b>3</b>	<b>15,79</b>

În urma incendiilor **1 persoană adultă a decedat** iar 1 persoană adultă a fost rănită, aceeași situație înregistrându-se și în perioada anului trecut.

Din incendii **au fost salvate 3 persoane**, comparativ cu aceeași perioadă a anului anterior când 1 persoană a fost salvată.

### SITUAȚIA PERSOANELOR SALVATE/RĂNITE/DECEDATE ÎN INCENDII



Un număr de **21** de incendii s-au produs la proprietăți individuale (**19 la locuințele și anexele cetățenilor și 2 la mijloacele de transport individuale**) **6** la domeniul privat român

(societăți, asociații, fundații, culte), 1 la domeniul privat străin, 1 la domeniul privat al statului și 1 la domeniul privat mixt.

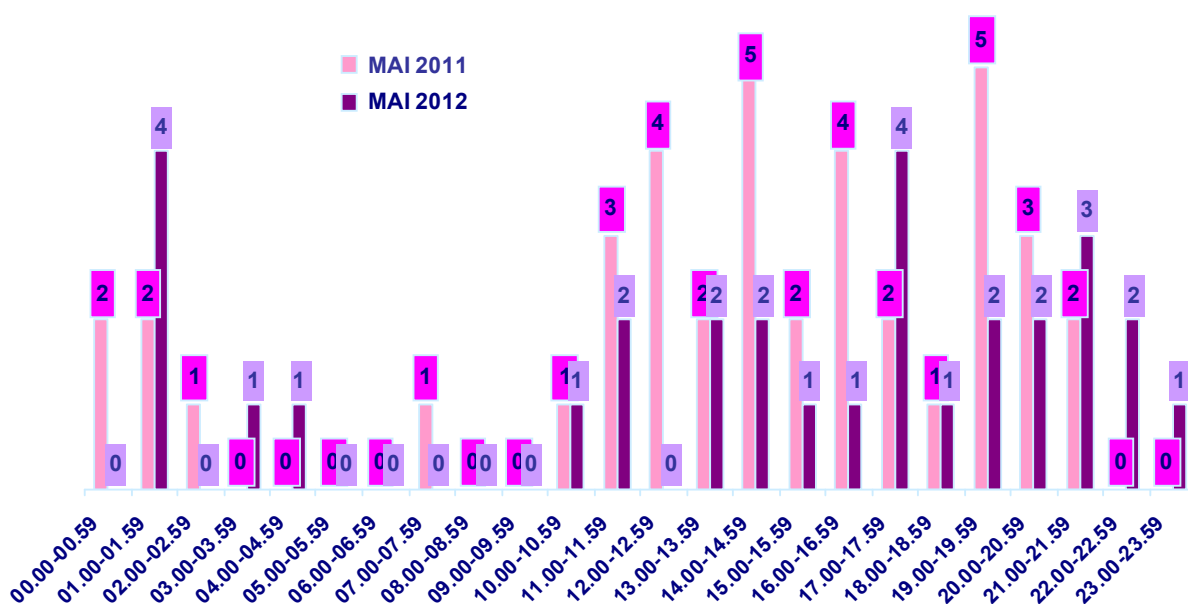
Comparativ cu luna mai 2011, numărul incendiilor izbucnite la locuințele și anexele cetățenilor din județul Neamț a scăzut cu **37,04%**, de la **27** în 2011 la **17** în 2012.

Tot în această perioadă, în zona de competență a inspectoratului au avut loc **13** incendii de vegetație și altele, spre deosebire de anul anterior când a fost înregistrate **4** incendii de vegetație și altele, înregistrându-se o scădere de **225,0%**.

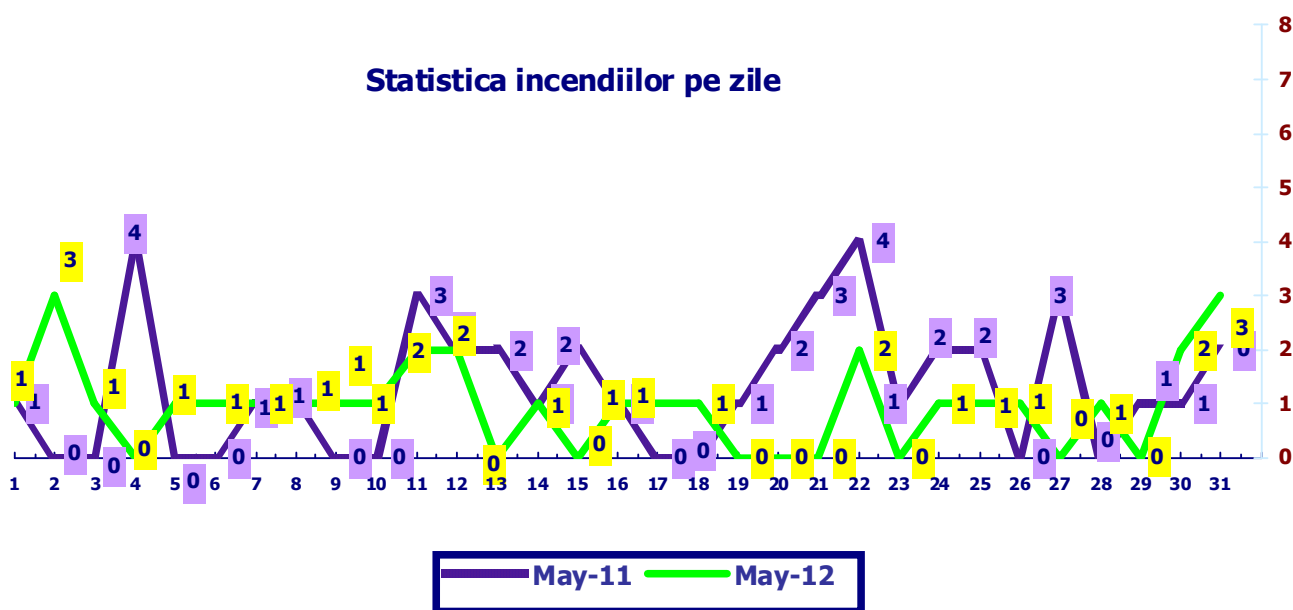
Media incendiilor la suta de mii de locuitori a fost de **4,91** iar media incendiilor la mia de kilometri pătrați a fost de **4,75**.

**Serviciile voluntare și private pentru situații de urgență** din județul Neamț au participat în această lună la stingerea a **12** incendii și **7** incendii de vegetație și altele, față de **25** incendii și **3** incendii de vegetație și altele în aceeași perioadă a anului trecut. Comparativ cu anul 2011, numărul incendiilor și a incendiilor de vegetație la care au participat serviciile voluntare și private a scăzut cu **32,14%**.

### Statistica incendiilor după ora anunțării



### Statistica incendiilor pe zile





### III. ANALIZA STATISTICĂ A ACȚIUNILOR DE INTERVENȚIE S.M.U.R.D.

Echipajele de descarcerare și prim ajutor au fost alertate la **478** evenimente față de **372** în luna mai 2011 (creștere cu 28,49%), din care

**1. Detașamentul de Pompieri Piatra Neamț – 242 evenimente:**

- **215** misiuni de acordare a primului ajutor calificat;
- **1** misiune de descarcerare la accidente rutiere;
- **3** misiuni pentru asistența persoanelor căzute în locurile publice;
- **1** misiune pentru deblocarea unei persoane din locuință;
- **1** misiune pentru transportul unei persoane aflate în imposibilitatea de a se deplasa, la solicitarea serviciului de ambulanță;
- **8** deplasări fără intervenție a echipajelor de prim ajutor calificat – echipajele au ajuns la locul evenimentului dar nu au acționat, întrucât persoana a refuzat primul ajutor calificat;
- **1** misiune în care echipajul a fost întors din drum, întrucât nu mai era necesară deplasarea acestuia;
- **12** alarme false – echipajele s-au deplasat la locul intervenției, dar au constatat că pacientul nu există.

**2. Detașamentul de pompieri Roman – 200 evenimente:**

- **190** misiuni de acordare a primului ajutor calificat;
- **5** deplasări fără intervenții ale echipajelor de prim ajutor calificat – echipajele au ajuns la locul evenimentului dar nu au acționat, întrucât persoanele au refuzat primul ajutor calificat;
- **5** alarme false – echipajele s-au deplasat la locul intervenției, dar au constatat că pacientul nu există.

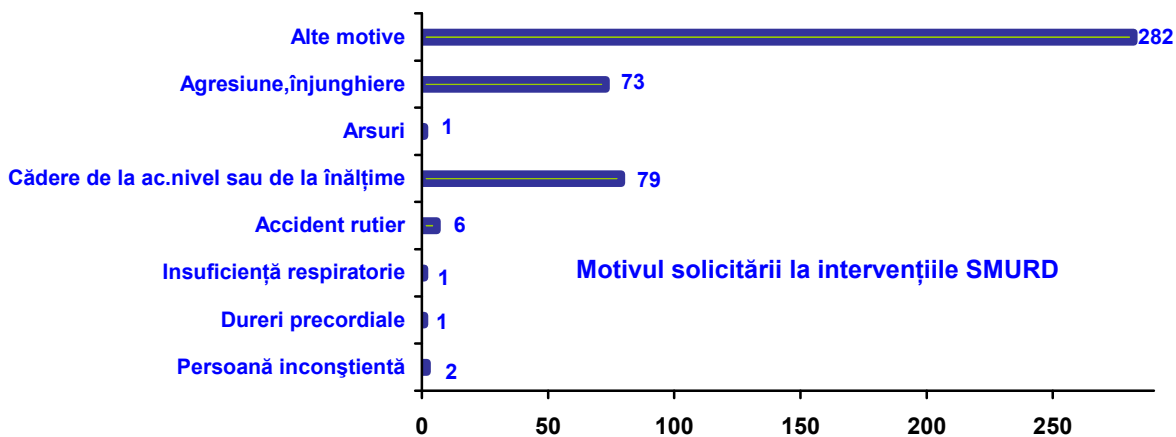
**3. Detașamentul de pompieri Țirgu Neamț – 36 evenimente:**

- **34** misiuni de acordare a primului ajutor calificat;
- **1** deplasare fără intervenție a echipajului de prim ajutor calificat – echipajul a ajuns la locul evenimentului dar nu a acționat, întrucât persoana a refuzat primul ajutor calificat;
- **1** alarmă falsă – echipajul s-a deplasat la locul intervenției, dar a constatat că pacientul nu există.

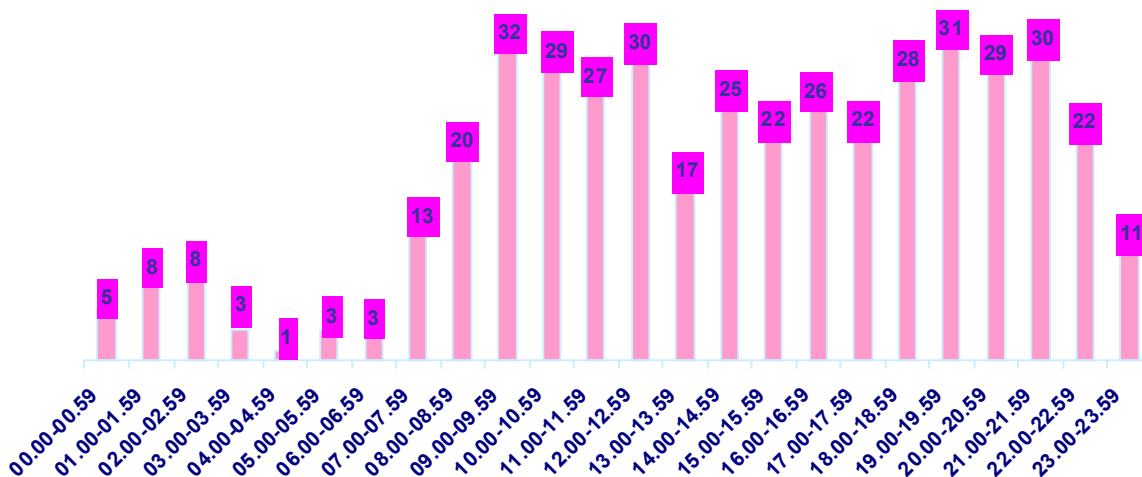
În această perioadă au fost asistate **444 persoane** (410 persoane adulte și 34 copii) din care:

- pentru acordarea primului ajutor calificat: 405 adulți și 34 copii;
- la descarcerare: 1 adult;
- pentru asistența persoanelor căzute în locuri publice: 3 adulți;
- pentru asistența persoanelor blocate în locuință: 1 adult.

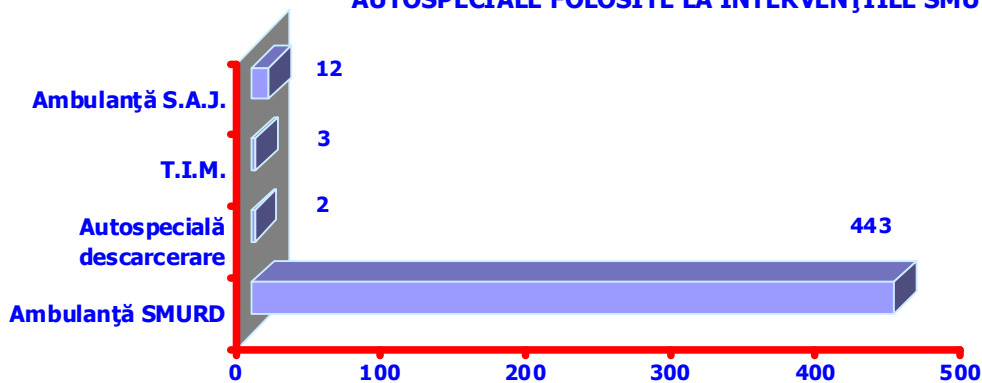
În urma accidentelor rutiere **1 persoană adultă a fost rănită.**



Statistica intervențiilor SMURD după ora anunțării



AUTOSPECIALE FOLOSITE LA INTERVENȚIILE SMURD



În afara intervențiilor menționate mai sus, echipajele de prim ajutor calificat și descarcerare S.M.U.R.D. au participat pentru acordarea primului ajutor sau descarcerare la 2 intervenții împreună cu echipajele de stingere a incendiilor, astfel:

- **Detășamentul de Pompieri Piatra Neamț:** 1 intervenție la o misiune de distrugere a muniției asanate;
- **Detășamentul de Pompieri Roman:** 1 intervenție la incendiu.