



Inspectoratul pentru Situații de Urgență  
„Petrodava” al județului Neamț

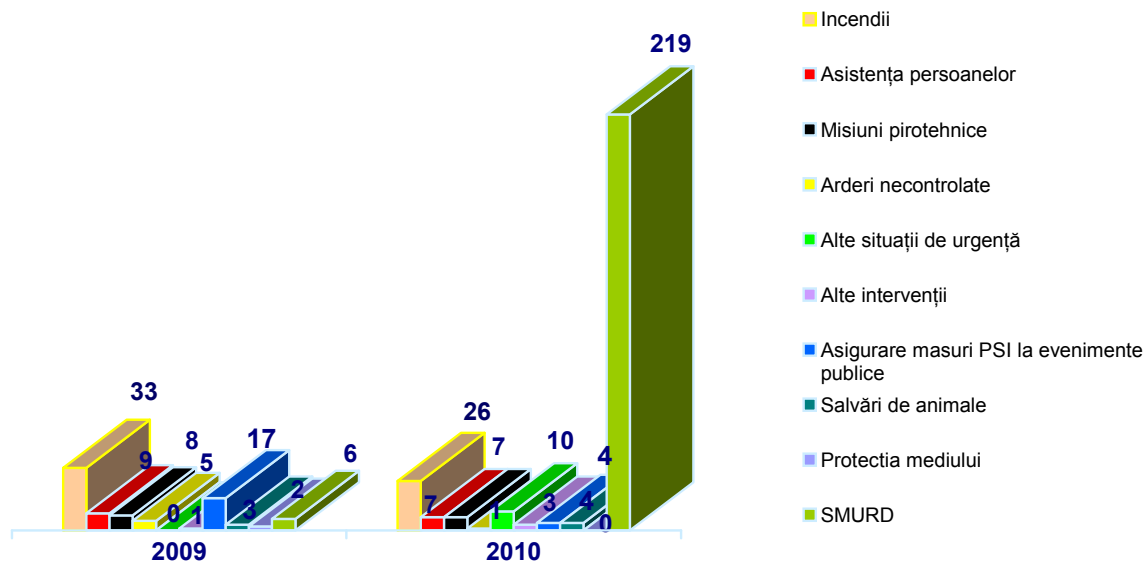
## INTERVENȚII DESFĂȘURATE DE UNITATE ÎN LUNA MAI 2010

În luna **mai 2010**, serviciile profesioniste, voluntare și private pentru situații de urgență au fost alertate la **339** evenimente (*în medie 10,94/zi*), din care:

- **26** pentru stingerea incendiilor (7,67%);
- **7** pentru asistența persoanelor (2,06%);
- **1** arderi necontrolate (0,30%);
- **21** alte situații de urgență (6,20%):
  - o **7** misiuni de asanare a teritoriului de muniția rămasă neexplodată;
  - o **4** misiuni pentru asigurarea măsurilor de apărare împotriva incendiilor pe timpul desfășurării de evenimente publice (*evenimente cultural-artistice*);
  - o **1** misiune pentru evacuarea apei din subsolul unui bloc din municipiul Piatra Neamț, rezultată din infiltrații;
  - o **8** misiuni pentru evacuarea apei din curțile, locuințele și subsolurile unor gospodării ale populației;
  - o **1** misiune pentru decolmatarea unor fântâni.
- **3** alte intervenții (0,88%), din care:
  - o **1** misiune pentru asigurarea măsurilor P.S.I. la aterizarea elicopterului SMURD de la Tîrgu Mureș;
  - o **1** misiune pentru degajarea unor copaci căzuți peste structura unui depozit de armament;
  - o **1** misiune pentru degajarea unui autoturism din albia pârâului Almaș.
- **4** salvări de animale (1,18%);
- **219** pentru cazuri de urgență asistate de echipajele de descarcerare și prim ajutor - S.M.U.R.D. (64,60%), din care:
  - o **213** misiuni pentru acordarea primului ajutor calificat, din care **36** misiuni pentru asistența persoanelor căzute în locuri publice;
  - o **4** misiuni de descarcerare la accidente rutiere;
  - o **1** misiune pentru deblocarea unor persoane din locuințe;
  - o **1** alte intervenții.
- **30** întoarceri din drum - echipajele au fost alertate, dar au fost rechemate la unitate, întrucât nu mai era necesară deplasarea acestora (8,85%);
- **2** deplasări fără intervenții ale echipajelor de stingere – echipajele au ajuns la locul evenimentului, dar nu au acționat, întrucât evenimentul a fost rezolvat de către SVSU/SPSU, salariați sau cetățeni (0,59%);
- **17** deplasări fără intervenții ale echipajelor de prim ajutor calificat – echipajele au ajuns la locul evenimentului dar nu au acționat, întrucât persoanele au refuzat primul ajutor calificat (5,02%);
- **9** alarme false ale echipajelor de prim ajutor calificat - echipajul a ajuns la adresa indicată și a constatat că evenimentul nu s-a produs sau pacientul nu există (2,65%);

Comparativ cu aceeași lună a anului anterior, numărul intervențiilor (*inclusiv intervențiile echipajelor de descarcerare S.M.U.R.D.*) la care au acționat serviciile profesionale, voluntare și private pentru situații de urgență a crescut cu **175,49%**, respectiv de la **102** în mai 2009, la **281** în mai 2010.

#### Intervenții în situații de urgență - mai 2010



**Serviciile voluntare și private pentru situații de urgență** din județul Neamț au participat în această lună la **28** intervenții (**45,16%** din totalul intervențiilor, cu excepția intervențiilor echipajelor de descarcerare S.M.U.R.D.), dintre care:

- **10** pentru stingerea incendiilor, intervenit de către serviciile voluntare în cooperare cu serviciile profesionale;
- **5** pentru stingerea incendiilor, intervenit doar de către serviciile voluntare;
- **1** pentru asistența persoanei, intervenit de către serviciile voluntare în cooperare cu serviciile profesionale;
- **1** ardere necontrolată de miriște, vegetație uscată, gropi de gunoi – fără pagube materiale, intervenit de către serviciile voluntare în cooperare cu serviciile profesionale;
- **8** misiuni pentru evacuarea apei din curțile, locuințele și subsolurile unor gospodării ale populației;
- **1** misiune pentru decolmatarea unor fântâni.
- **2** pentru salvarea unui animal, intervenit în cooperare cu serviciile profesionale.

Comparativ cu aceeași perioadă a anului anterior, numărul intervențiilor la care au participat serviciile voluntare și private pentru situații de urgență din județul Neamț a scăzut cu **6,67%**, de la **30** în 2009, la **28** în 2010.

### ANALIZA STATISTICĂ A INCENDIILOR

În cursul lunii **mai 2010**, în zona de competență a inspectoratului au avut loc **26** incendii (*în medie 0,84/zi*), față de **33** în **mai 2009**, înregistrându-se o scădere de **21,21%**.

**Pagubele** produse în urma incendiilor au fost estimate la **340.200** lei, iar valoarea **bunurilor salvate** a fost estimată la **1.684.500** lei.

Pondere pierderilor materiale produse în urma incendiilor din totalul valorii bunurilor protejate este de **16,80%**.

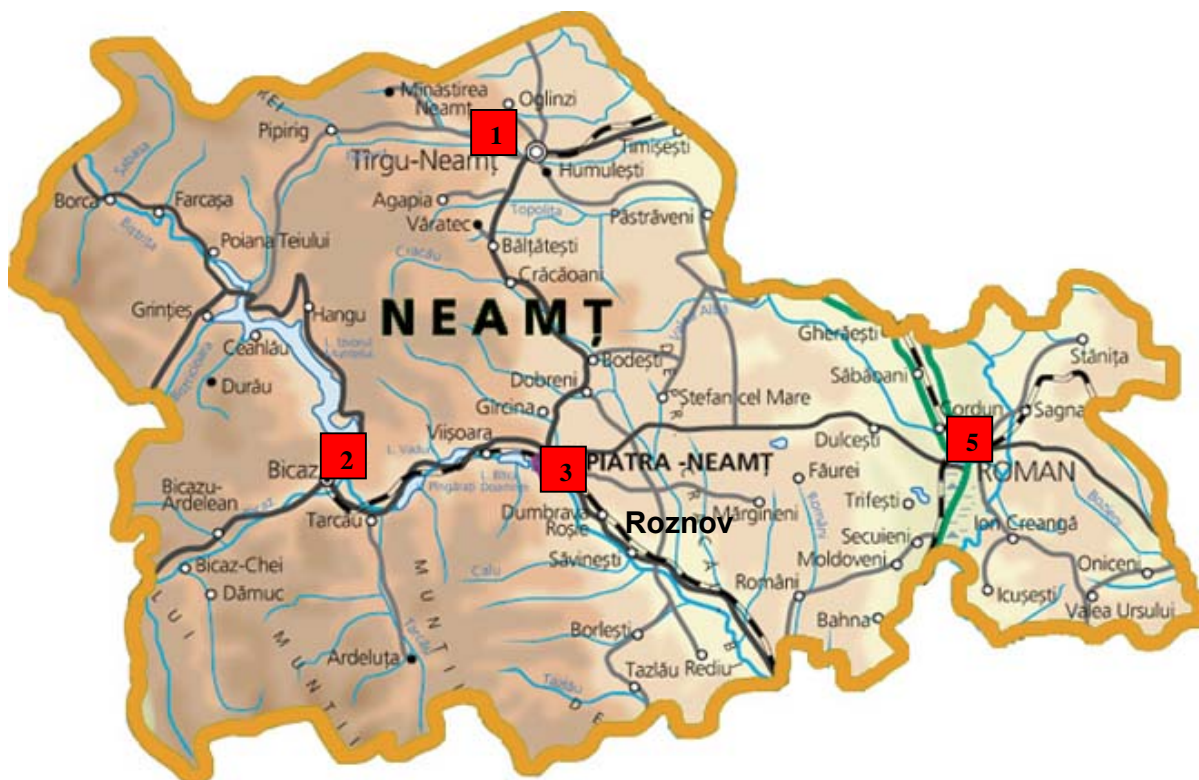
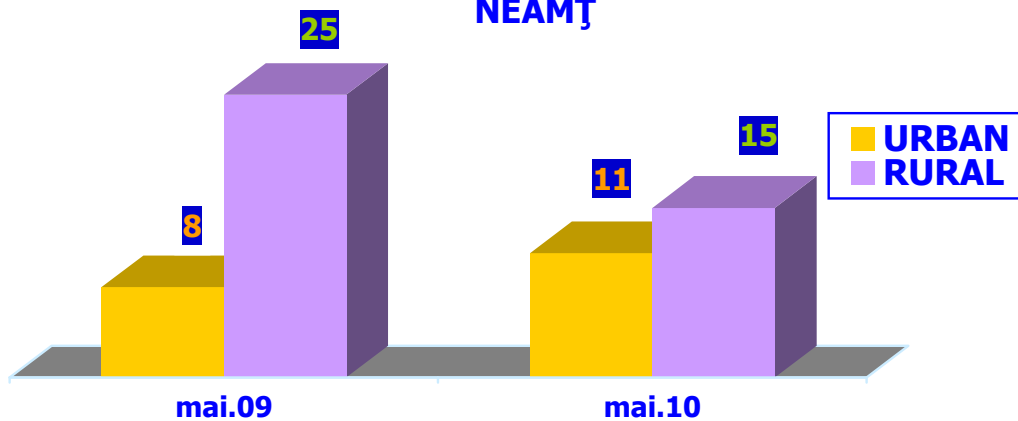
**Statistica incendiilor și a arderilor necontrolate pe unități administrativ-teritoriale**

Nr. crt.	Localitatea	Incendii			Arderi necontrolate		
		2009	2010	Dinamică	2009	2010	Dinamică
1.	AGAPIA	0	0	0	0	0	0
2.	ALEXANDRU CEL BUN	0	0	0	0	0	0
3.	BAHNA	0	1	+1	0	0	0
4.	BALTATESTI	0	0	0	0	0	0
5.	BICAZ	1	2	+1	0	0	0
6.	BICAZ-CHEI	0	0	0	0	0	0
7.	BICAZU ARDELEAN	0	0	0	0	0	0
8.	BIRGAUANI	1	0	-1	0	0	0
9.	BODESTI	1	0	-1	0	0	0
10.	BOGHICEA	0	1	+1	0	0	0
11.	BORCA	1	0	-1	0	0	0
12.	BORLESTI	1	1	0	0	0	0
13.	BOTESTI	1	0	-1	0	0	0
14.	BOZIENI	0	0	0	0	0	0
15.	BRUSTURI	0	0	0	0	0	0
16.	CEAHLAU	0	1	+1	0	0	0
17.	CINDESTI	1	0	-1	0	0	0
18.	CORDUN	0	0	0	0	0	0
19.	COSTISA	1	0	-1	0	0	0
20.	CRACAOANI	0	0	0	0	0	0
21.	DAGITA (jud. Iași)	0	0	0	0	0	0
22.	DAMUC	0	0	0	0	0	0
23.	DOBRENI	0	0	0	0	0	0
24.	DOCHIA	0	0	0	0	0	0
25.	DOLJESTI	1	0	-1	0	0	0
26.	DRAGANESTI	0	0	0	0	0	0
27.	DRAGOMIRESTI	0	0	0	0	0	0
28.	DULCESTI	0	0	0	0	0	0
29.	DUMBRAVA ROSIE	0	1	+1	0	0	0
30.	FARCASA	0	0	0	0	0	0
31.	FAUREI	0	1	+1	0	0	0
32.	FILIPESTI (jud. Bacău)	1	0	-1	0	0	0
33.	GÎDINTI	0	0	0	0	0	0
34.	GHINDAOANI	1	0	-1	0	0	0
35.	GIRCINA	1	0	-1	0	0	0
36.	GIROV	1	1	-1	0	0	0
37.	GRINTIES	0	0	0	1	0	-1
38.	GRUMAZESTI	0	0	0	0	0	0
39.	HANGU	0	0	0	0	0	0
40.	HORIA	0	2	+2	0	0	0
41.	ICUSESTI	1	0	-1	1	0	-1
42.	ION CREANGA	0	0	0	0	0	0
43.	MARGINENI	0	1	+1	0	0	0
44.	MIRCESTI (jud. Iași)	0	0	0	0	0	0
45.	MOLDOVENI	0	0	0	0	0	0
46.	NEGRESTI	0	0	0	0	0	0
47.	ONICENI	0	0	0	0	0	0

Nr. crt.	Localitatea	Incendii			Arderi necontrolate		
		2009	2010	Dinamică	2009	2010	Dinamică
48.	PANCESTI	0	0	0	0	0	0
49.	PASTRAVENI	0	0	0	0	0	0
50.	PETRICANI	1	1	0	0	0	0
51.	PIATRA NEAMT	2	3	+1	1	0	-1
52.	PIATRA SOIMULUI	1	0	-1	0	0	0
53.	PINGARATI	1	1	0	0	0	0
54.	PIPIRIG	0	0	0	0	1	+1
55.	PODOLENI	1	0	-1	0	0	0
56.	POIANA TEIULUI	0	0	0	0	0	0
57.	POIENARI	0	0	0	0	0	0
58.	RACHITENI	0	0	0	0	0	0
59.	RAUCESTI	1	0	-1	0	0	0
60.	RAZBOIENI	0	0	0	0	0	0
61.	REDIU	2	0	-2	0	0	0
62.	ROMAN	3	5	+2	1	0	-1
63.	ROMANI	0	0	0	0	0	0
64.	ROZNOV	0	0	0	0	0	0
65.	RUGINOASA	0	0	0	0	0	0
66.	SABAOANI	1	2	+1	0	0	0
67.	SAGNA	0	0	0	0	0	0
68.	SAVINESTI	0	0	0	0	0	0
69.	SECUIENI	0	0	0	0	0	0
70.	STANITA	0	0	0	0	0	0
71.	STEFAN CEL MARE	0	0	0	0	0	0
72.	TAMASENI	0	0	0	0	0	0
73.	TANSA	0	0	0	0	0	0
74.	TARCAU	2	0	-2	0	0	0
75.	TASCA	0	0	0	0	0	0
76.	TAZLAU	0	0	0	0	0	0
77.	TIBUCANI	0	0	0	0	0	0
78.	TIMISESTI	0	1	+1	0	0	0
79.	TIRGU NEAMT	2	1	-1	0	0	0
80.	TRIFESTI	1	0	-1	0	0	0
81.	URECHENI	0	0	0	0	0	0
82.	VALEA URSULUI	0	0	0	0	0	0
83.	VALENI	0	0	0	0	0	0
84.	VINATORI-NEAMT	0	0	0	1	0	-1
85.	ZANESTI	1	0	-1	0	0	0
<b>Total</b>		<b>33</b>	<b>26</b>	<b>-7</b>	<b>5</b>	<b>1</b>	<b>-4</b>

Intervențiile pentru stingerea incendiilor au avut loc în **17** localități ale județului Neamț.  
**În mediul urban** – **11** intervenții pentru stingerea incendiilor (**42,31%** din totalul incendiilor) în localitățile: Piatra Neamț – 3, Roman – 5, Tîrgu Neamț – 1, Bicaz – 2, iar **în mediul rural** – **15** intervenții pentru stingerea incendiilor (**57,69%** din totalul incendiilor).

## SITUAȚIA INCENDIILOR PE MEDII ÎN JUDEȚUL NEAMȚ

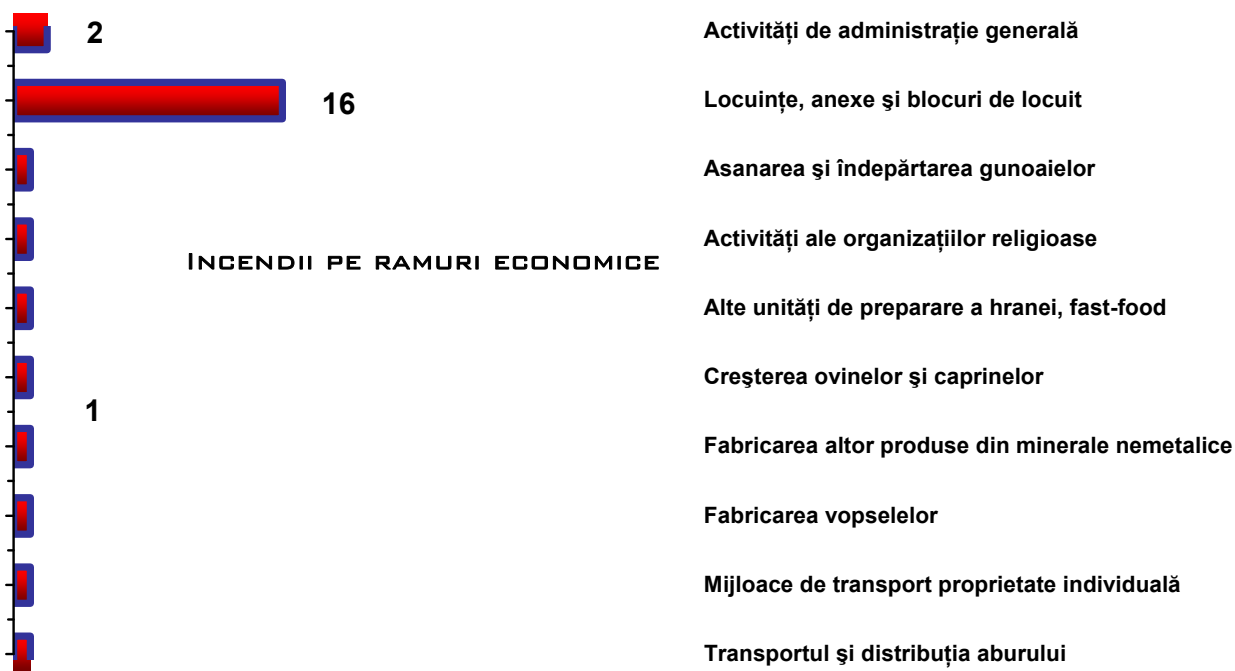
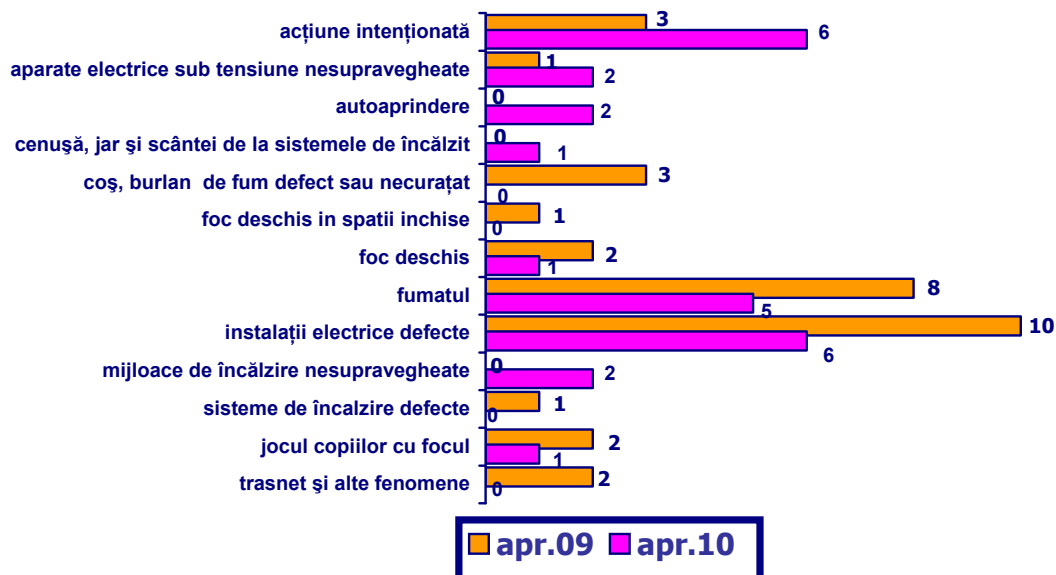


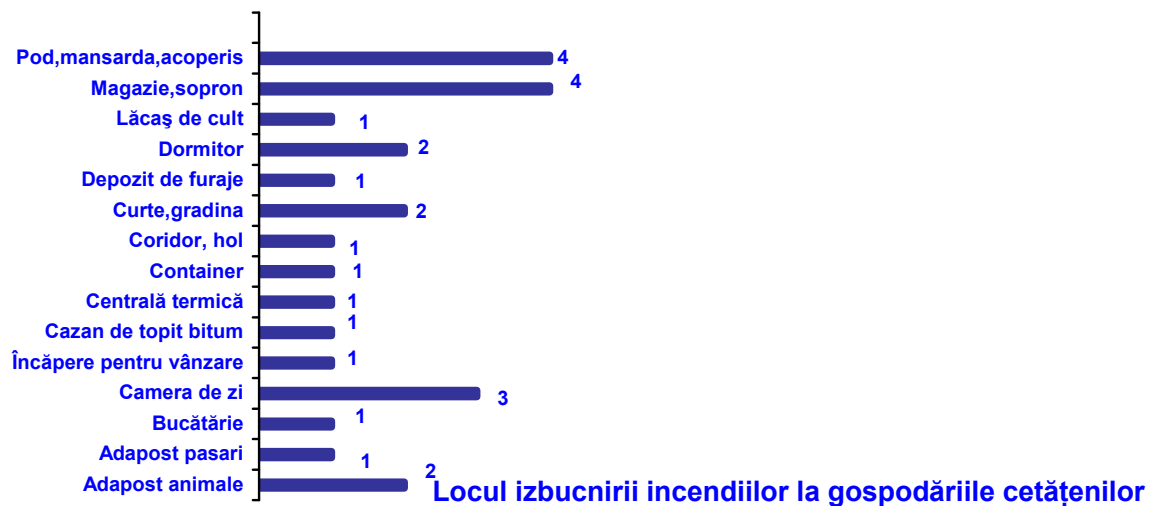
Împrejurările care au dus la producerea incendiilor pe raza județului Neamț sunt următoarele:

Împrejurarea	2009 (%)	2010 (%)	Dinamica
<b>Ațiuni intenționată</b>	3	6	+3
Aparate electrice sub tensiune nesupravegheate	1	2	+1
Autoaprindere sau reacții chimice	0	2	+2
Cenușă, jar și scântei de la sistemele de încălzit	0	1	+1
Coș, burlan de fum defect	3	0	-3
Foc deschis în spații închise (lumânări, făclii, chibrituri)	1	0	-1
Focul deschis	2	1	-1
<b>Fumatul</b>	8	5	-3
<b>Instalații electrice defecte</b>	10	6	-4
Mijloace de încălzire nesupravegheate	0	2	+2

Împrejurarea	2009 (%)	2010 (%)	Dinamica
Jocul copiilor cu focul	2	1	-1
Trăsnet și alte fenomene naturale	2	0	-2
Sisteme de încălzire defecte	1	0	-1
<b>Total</b>	<b>33</b>	<b>26</b>	<b>-7</b>

### Statistica incendiilor pe împrejurări





Împrejurările care au dus la producerea incendiilor la **gospodăriile populației** de pe raza județului Neamț sunt următoarele:

Împrejurarea	Nr. incendii	Procent %
Acțiune intenționată	4	23,53
Autoaprindere	1	5,88
Cenușă, jar, scânteii	1	5,88
Foc deschis	1	5,88
Fumatul	4	23,53
<b>Instalații electrice defecte</b>	<b>3</b>	<b>17,65</b>
Jocul copiilor cu focul	1	5,88
Mijloace de încălzire nesupravegheate	2	11,77

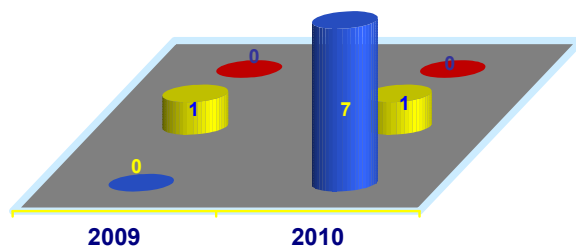
În urma incendiilor 1 copil a fost intoxicat cu monoxid de carbon și 7 persoane (*din care 4 persoane adulte și 3 copii*) au fost salvate, spre deosebire de aceeași perioadă a anului trecut când o persoană adultă a fost rănită.

Persoanele rănite au vârste cuprinse între:

- 0 și 6 ani: 1 persoană.

În această lună nu s-au înregistrat persoane decedate, aceeași situație înregistrându-se și în luna mai a anului anterior.

SITUAȚIA PERSOANELOR SALVATE/RĂNITE/DECEDATE ÎN INCENDII



Un număr de **17** de incendii s-au produs la proprietăți individuale (**16 la locuințele și anexele cetățenilor și 1 la mijloacele de transport individuale**), **6** la domeniul privat român (*societăți, asociații, fundații, culte*) și **3** la domeniul public al statului, județului, localității.

Comparativ cu luna mai 2010, numărul incendiilor izbucnite la locuințele și anexele cetățenilor din județul Neamț a scăzut cu **36%**, de la **25** în 2009 la **16** în 2010.

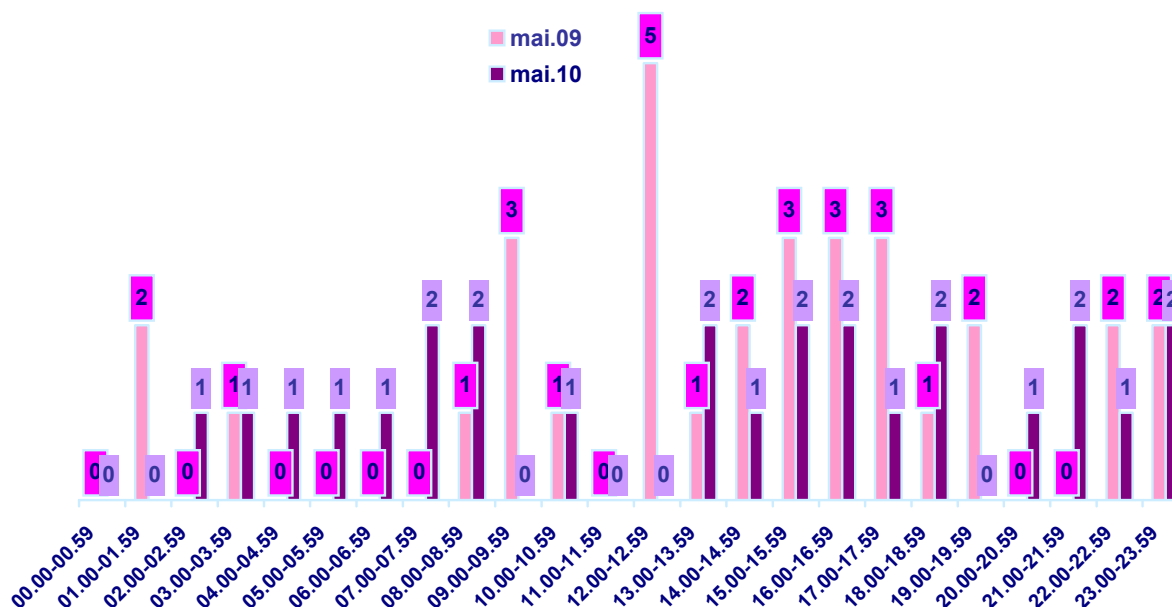
Tot în această perioadă, în zona de competență a inspectoratului a avut loc **1** arderi necontrolate de miriști, vegetație uscată sau gropi de gunoi, spre deosebire de anul anterior când au fost înregistrate **5** arderi necontrolate, înregistrându-se o scădere de **80%**.

Arderea necontrolată s-a produs pe terenuri ale cetățenilor aflate în afara perimetrului gospodăriilor.

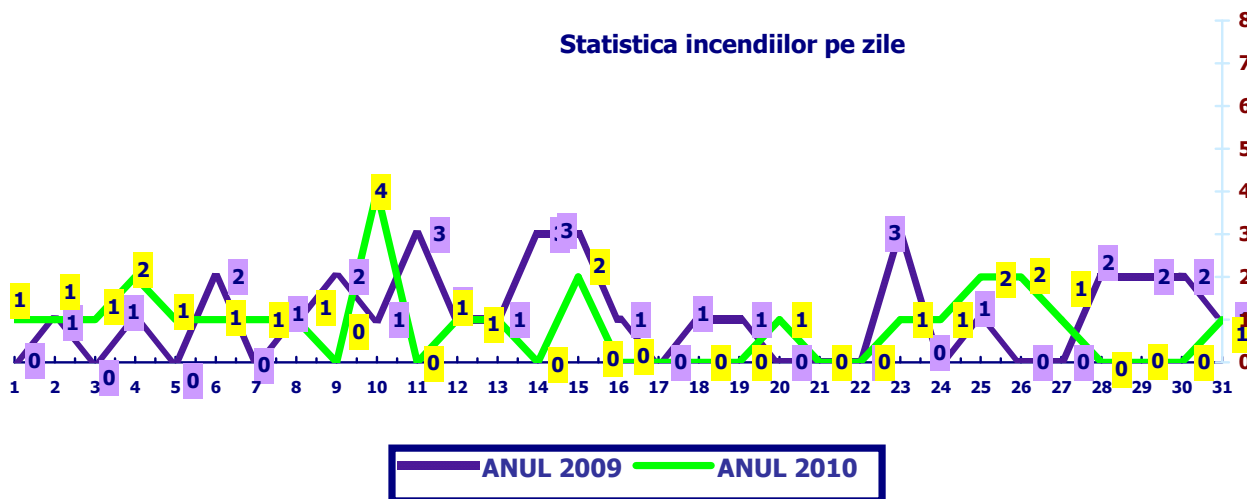
Media incendiilor la sută de mii de locuitori a fost de **4,56** iar media incendiilor la mia de kilometri pătrați a fost de **4,41**.

**Serviciile voluntare pentru situații de urgență** din județul Neamț au participat în această lună la stingerea a **15** incendii și **1** arderi necontrolate de miriști, vegetație uscată, gropi de gunoi – fără pagube materiale, față de **26** incendii și **3** arderi necontrolate de miriște, vegetație uscată, gropi de gunoi – fără pagube materiale în aceeași perioadă a anului trecut. Comparativ cu anul 2009, numărul incendiilor și a arderilor necontrolate la care au participat serviciile voluntare a scăzut cu **44,83%**.

### Statistica incendiilor după ora anunțării



### Statistica incendiilor pe zile





# ANALIZA STATISTICĂ A ACȚIUNILOR DE INTERVENȚIE S.M.U.R.D.

Echipajele de descarcerare și prim ajutor din cadrul Detașamentelor de Pompieri Piatra Neamț, Roman și Tîrgu Neamț au fost alertate la **257** de evenimente, din care:

## **1. Detașamentul de Pompieri Piatra Neamț – 125 evenimente:**

- **104** misiuni de acordare a primului ajutor calificat, din care **20** misiuni pentru asistența persoanelor căzute în locuri publice;
- **3** misiuni de descarcerare la accidente rutiere;
- **1** misiune pentru deblocarea unei persoane din locuință;
- **2** misiuni în care echipajul a fost întors din drum, întrucât nu mai era necesară deplasarea acestuia;
- **10** deplasări fără intervenții ale echipajelor de prim ajutor calificat – echipajele au ajuns la locul evenimentului dar nu au acționat, întrucât persoanele au refuzat primul ajutor calificat;
- **5** alarme false.

## **2. Detașamentul de pompieri Roman – 92 evenimente:**

- **74** misiuni de acordare a primului ajutor calificat, din care **8** misiuni pentru asistența persoanelor căzute în locuri publice;
- **1** misiune de descarcerare la accidente rutiere;
- **1** alte intervenții;
- **10** misiuni în care echipajul a fost întors din drum, întrucât nu mai era necesară deplasarea acestuia;
- **4** deplasări fără intervenții ale echipajelor de prim ajutor calificat – echipajele au ajuns la locul evenimentului dar nu au acționat, întrucât persoanele au refuzat primul ajutor calificat;
- **2** alarme false.

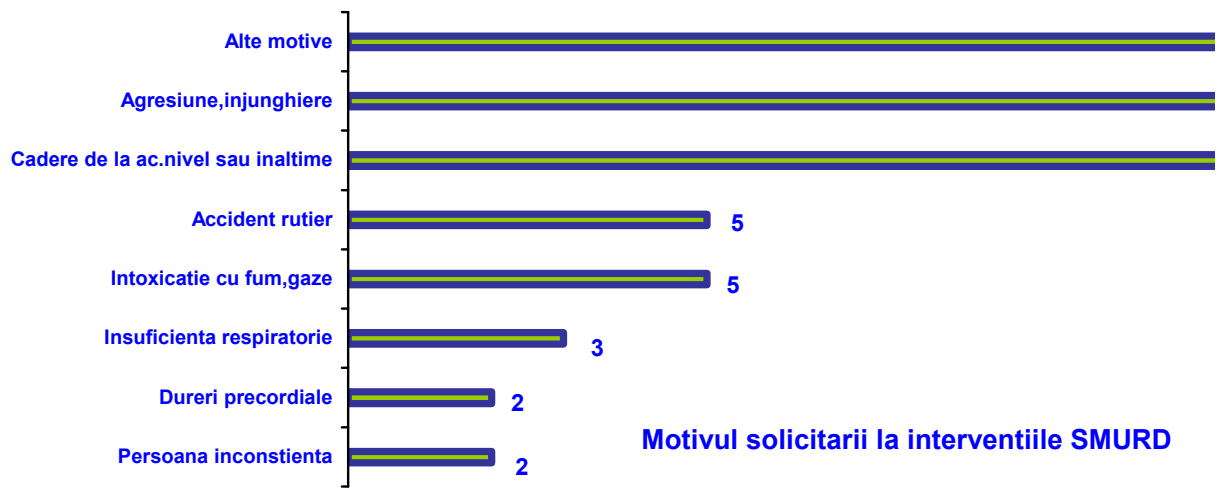
## **3. Detașamentul de pompieri Tîrgu Neamț – 40 evenimente:**

- **35** misiuni de acordare a primului ajutor calificat, din care **8** misiuni pentru asistența persoanelor căzute în locuri publice;
- **3** deplasări fără intervenții ale echipajelor de prim ajutor calificat – echipajele au ajuns la locul evenimentului dar nu au acționat, întrucât persoanele au refuzat primul ajutor calificat;
- **2** alarme false.

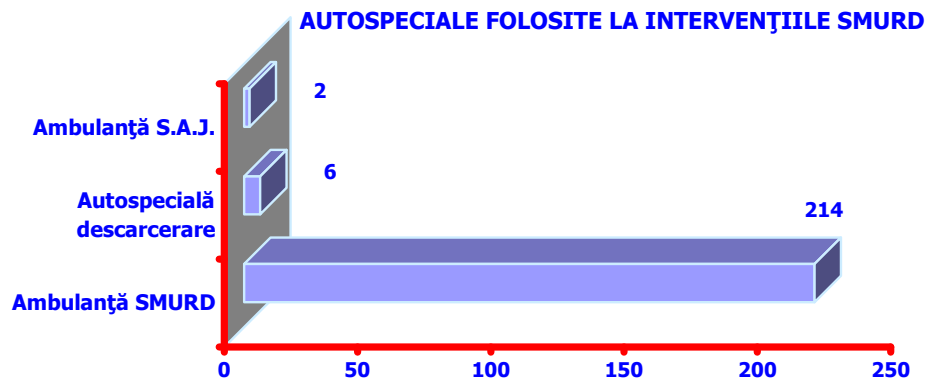
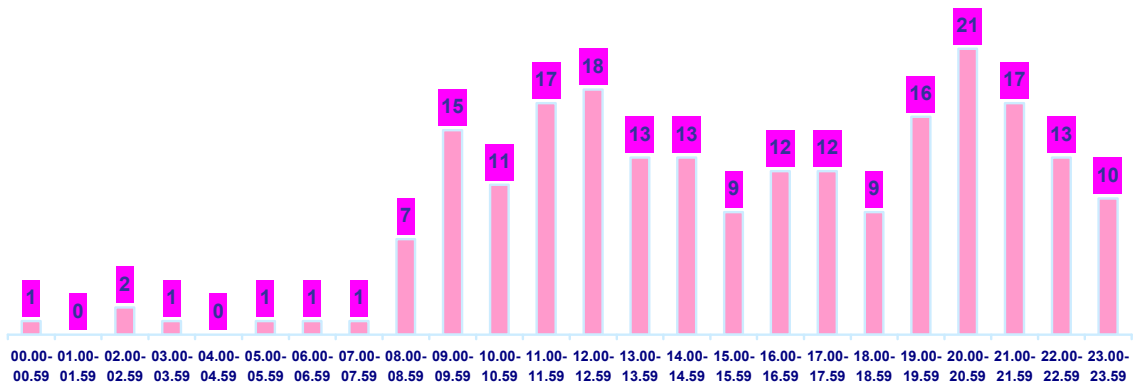
În această perioadă au fost asistate **217 persoane** (*212 persoane adulte și 5 copii*) din care:

- pentru acordarea primului ajutor calificat și asistența persoanelor: 209 adulți și 5 copii;
- la descarcerare: 3 adulți;

**Timpul mediu de răspuns** al echipajelor de ajutor medical de urgență și al echipajelor de descarcerare și prim ajutor a fost de **11 minute și 31 secunde**, iar **timpul mediu de intervenție** de **22 minute și 9 secunde**.



Statistica intervențiilor SMURD după ora anunțării



În afara intervențiilor menționate mai sus, echipajele de prim ajutor calificat și descarcerare S.M.U.R.D. au participat pentru acordarea primului ajutor sau descarcerare la 5 intervenții împreună cu echipajele de stingere a incendiilor, astfel:

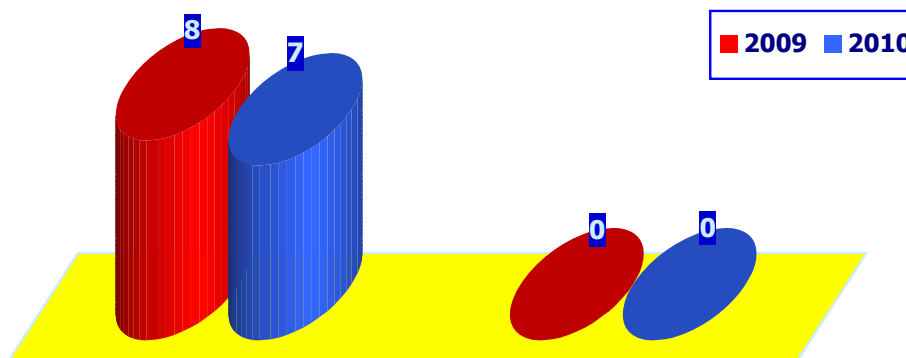
- Detașamentul **Roman**: 4 intervenții (2 asistența persoanelor, 2 incendii);
- Detașamentul **Târgu Neamț**: 1 intervenție la incendiu.

## ANALIZA STATISTICĂ A INTERVENȚIILOR PIROTEHNICE

În luna **mai 2010** echipa pirotehnică din cadrul Inspectoratului pentru Situații de Urgență "Petrodava" al județului Neamț a executat **7** misiuni de asanare a teritoriului de muniția rămasă neexplodată.

Raportat la aceeași perioadă din anul 2009, numărul acțiunilor de protecție civilă a scăzut cu **12,50%**, de la **8** în 2009, la **7** în 2010.

### **MISIUNI PIROTEHNICE**



### EVENIMENTE DEOSEBITE PRODUSE ÎN LUNA MAI 2010

#### **I. INCENDII**

1. În data de 04.05.2010 ora 08.48, Detașamentul de Pompieri Piatra Neamț cu 2 autospeciale de lucru cu apă și spumă, 2 motopompe, 1 autospecială de primă intervenție și comandă, 4 ofițeri și 10 subofițeri a fost alertat pentru stingerea unui incendiu produs în satul Secu, oraș Bicaz la biserica „Sf. Apostoli Petru și Pavel”.



Au ars:

- acoperiș din astereală lemn cu învelitoare tablă pe o suprafață de cca. 300 m<sup>2</sup>;
- pereți din bârnă lemn și lambriu la exterior pe o suprafață de cca. 200 m<sup>2</sup>;

- catapeteasma;
- diverse bunuri: 30 strane, 20 covoare și cca. 30 icoane.

S-au deteriorat 3 candelabre din cupru, iar pentru a putea fi stinse toate focarele au fost demolați pereții.

La intervenție au participat primarul orașului Bicaz, 2 agenți de poliție și 17 cetățeni.

Incendiul a fost provocat de Mihai D., cu probleme de comportament, prin folosirea unei surse de aprindere cu flacăra.

Incendiul a fost lichidat în jurul orei 13.10.

Valoarea bunurilor distruse a fost estimată la 90.000 lei, iar cea a bunurilor salvate la 18.000 lei.



2. În data de 05.05.2010 ora 05.27, Detașamentul de Pompieri Piatra Neamț cu 2 autospeciale de lucru cu apă și spumă și 10 subofițeri a fost alertat pentru stingerea unui incendiu produs în com. Dumbrava Roșie, str. Dumbravei, nr. 128 la locuința lui Gheorghe C. și Maria P..

În urma incendiului au ars:

- perete dormitor din șipcă lemn placat cu plăci rigips la interior pe o suprafață de cca. 2 m<sup>2</sup>;
- planșeu dormitor din șipcă și bârnă lemn cu plăci rigips la interior pe o suprafață de cca. 7 m<sup>2</sup>;
- acoperiș casă construit din astereală lemn cu învelitoare tablă pe o suprafață de cca. 60 m<sup>2</sup>;

S-au deteriorat 40 m<sup>2</sup> acoperiș din astereală lemn.

Incendiul a fost provocat de un scurtcircuit electric, datorită siguranțelor fuzibile supradimensionate.

Incendiul a fost lichidat în jurul orei 08.00, intervenția durând cca. 2 ore și 33 de minute.

Valoarea bunurilor distruse a fost estimată la 15.000 lei, iar cea a bunurilor salvate la 120.000 lei.

3. În data de 25.05.2010 ora 06.48, Detașamentul de Pompieri Roman cu 1 autospecială de lucru cu apă și spumă și 4 subofițeri a fost alertat pentru stingerea unui incendiu produs în sat Izvoare, comuna Bahna la locuința lui Gheorghe U.

Au ars:

- cca. 50 m<sup>2</sup> acoperiș casă, construit din lemn cu învelitoare plăci azbociment;
- aparatură electrocasnică (1 televizor, 1 aragaz, 1 frigider, 1 combina audio);
- mobilierul din 2 camere;
- articole de îmbrăcăminte.

S-a deteriorat o butelie.

Incendiul a fost provocat de un conductor electric defect.

La intervenție a participat și SVSU al comunei Bahna, șeful serviciului și 2 voluntari.

Incendiul a fost lichidat în jurul orei 08.00, intervenția durând cca. 1 oră și 12 minute.

Valoarea bunurilor distruse a fost estimată la 6.000 lei, iar cea a bunurilor salvate la 30.000 lei.

## II. ARDERI NECONTROLATE

1. În data de 05.05.2010 ora 01.04, Detașamentul de Pompieri Târgu Neamț cu 1 autocamion de intervenție, 1 motopompă, 3 ofițeri și 68 subofițeri a fost alertat pentru stingerea unui incendiu de vegetație uscată, produs pe terenuri ale cetățenilor aflate în afara perimetrului gospodăriilor cetățenești din com. Pipirig, sat. Pițiligeni.

Au ars circa 3 hectare de vegetație uscată, lăstăriș și marăciniș.

La intervenție a participat și șeful serviciului voluntar pentru situații de urgență cu viceprimarul și 10 voluntari, 6 agenți de poliție și 18 cetățeni.

Timpul necesar lichidării incendiului a fost de 3 ore și 10 minute.

## III. MISIUNI PIROTEHNICE

1. În data de 04.05.2010 ora 17.00, echipa pirotehnică din cadrul Inspectoratului pentru Situații de Urgență „Petrodava” al județului Neamț a participat la o misiune de asanare pirotehnică în com. Săbăoani, unde Ionel E. a descoperit un proiectil perforant cal. 105 mm în timp ce împrăștia pământul rezultat în urma lucrărilor executate la rețeaua de gaz metan, din fața locuinței personale.

În urma verificării zonei cu detectorul de metale VMX-2 pe o suprafață de 50 m<sup>2</sup> nu au mai fost descoperite alte elemente de muniție.

Muniția prezenta pericol la manipulare și transport.

2. În data de 24.05.2010 ora 08.00, echipa pirotehnică din cadrul Inspectoratului pentru Situații de Urgență „Petrodava” al județului Neamț a participat la o misiune de asanare pirotehnică în com. Boghicea, sat. Căușeni, unde Dorel N. a descoperit o grenadă de mână defensivă pe drumul de acces spre locuința sa. Datorită precipitațiilor abundente, elementul de muniție a fost adus de un torent.

În urma verificării zonei cu detectorul de metale VMX-2 pe o suprafață de 50 m<sup>2</sup> nu au mai fost descoperite alte elemente de muniție.

Muniția prezenta pericol la manipulare și transport.

INSPECTOR ȘEF

Colonel

NIȚICĂ IOAN