



Inspectoratul pentru Situații de Urgență
„Petrodava” al județului Neamț

INTERVENȚII DESFĂȘURATE DE UNITATE ÎN LUNA IUNIE 2012

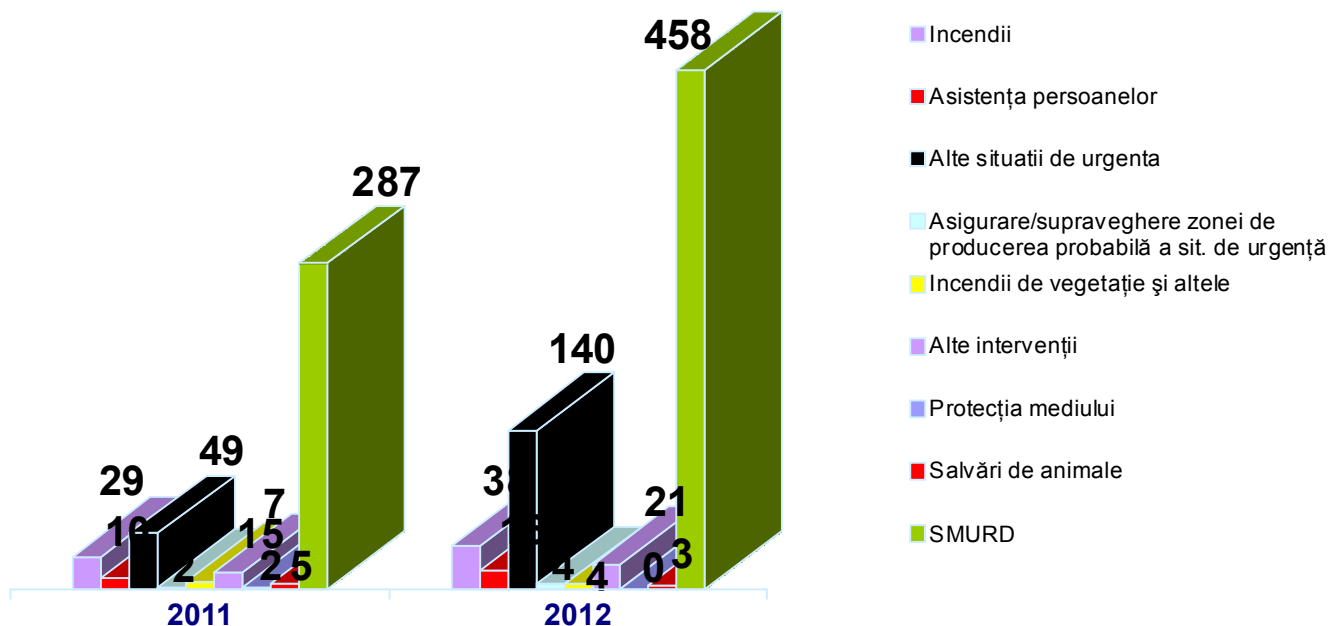
I. CARACTERISTICI GENERALE

În luna **ianie 2012**, serviciile profesionale, voluntare și private pentru situații de urgență au fost alertate la **747** evenimente (*în medie 24,9/zi*), din care:

- **38** pentru stingerea incendiilor (5,09%);
- **16** pentru asistența persoanelor (2,14%);
- **4** incendii de vegetație și altele (0,54%);
- **140** alte situații de urgență (18,74%);
- **21** alte intervenții (2,81%);
- **458** pentru cazuri de urgență asistate de echipajele de descarcerare și prim ajutor - S.M.U.R.D. (61,31%), din care:
 - o **438** misiuni pentru acordarea primului ajutor calificat;
 - o **2** misiuni pentru deblocarea unor persoane;
 - o **8** misiuni de descarcerare la accidente rutiere;
 - o **2** misiuni pentru transportul unor persoane, la solicitarea serviciului de ambulanță;
 - o **7** misiuni pentru asistența unor persoane căzute în locuri publice;
 - o **1** misiune pentru degajarea unei persoane – din alte cauze.
- **4** misiune de supraveghere a zonei de producere probabilă a situațiilor de urgență (0,54%);
- **3** misiuni pentru salvări de animale (0,40%);
- **33** deplasare fără intervenție – echipajele au ajuns la locul evenimentului, dar nu au acționat, întrucât întrucât evenimentul a fost rezolvat de către SVSU/SPSU, cetățeni/salariați sau persoanele au refuzat primul ajutor calificat (4,42%);
- **19** întoarceri din drum - echipajele au fost alertate, dar au fost rechemate la unitate, întrucât nu iunie era necesară deplasarea acestora (2,54%);
- **11** alarme false - echipajul a ajuns la adresa indicată și a constatat că evenimentul nu s-a produs sau pacientul nu există (1,47%).
-

Comparativ cu aceeași lună a anului anterior, **numărul intervențiilor (inclusiv intervențiile echipajelor de descarcerare S.M.U.R.D.) la care au acționat serviciile profesionale, voluntare și private pentru situații de urgență a crescut cu 90,08%**, respectiv de la **393 în iunie 2011**, la **747 în iunie 2012**.

Intervenții în situații de urgență - iunie 2012



Serviciile voluntare și private pentru situații de urgență din județul Neamț au participat în această lună la **111 intervenții (49,12% din totalul de 226 intervenții, cu excepția intervențiilor echipajelor de descarcerare S.M.U.R.D.)**, dintre care:

- **3** pentru stingerea incendiilor, intervenit de către serviciile voluntare;
- **17** pentru stingerea incendiilor, intervenit de către serviciile voluntare în cooperare cu serviciile profesionale;
- **1** incendiu de vegetație și altele, intervenit de către serviciile voluntare în cooperare cu serviciile profesionale;
- **82** misiuni la inundații, intervenit de către serviciile voluntare în cooperare cu serviciile profesionale;
- **2** misiuni pentru salvarea unor animale, intervenit în cooperare cu serviciile profesionale;
- **1** misiune pentru degajarea unei persoane, intervenit în cooperare cu serviciile profesionale;
- **2** misiuni de sprijin a echipei pirotehnice a ISU Neamț pentru asanarea teritoriului de muniție rămasă neexplodată;
- **1** misiune pentru degajarea unui arbore, intervenit doar de către serviciile voluntare;
- **2** misiuni în cooperare cu serviciile profesionale, unul pentru deblocarea unui curs de apă și unul pentru transport ajutoare umanitare la persoanele afectate de inundații.

Comparativ cu aceeași perioadă a anului anterior, numărul intervențiilor la care au participat serviciile voluntare și private pentru situații de urgență din județul Neamț a crescut cu **152,27%**, de la **44** în 2011, la **111** în 2012.

II. ANALIZA STATISTICĂ A INCENDIILOR

În cursul lunii **ianie 2012**, în zona de competență a inspectoratului au avut loc **38** incendii (în medie 1,27/zi), față de **29** în **ianie 2011**, înregistrându-se o creștere de **31,3%**.

Statistica incendiilor și a arderilor necontrolate pe unități administrativ-teritoriale

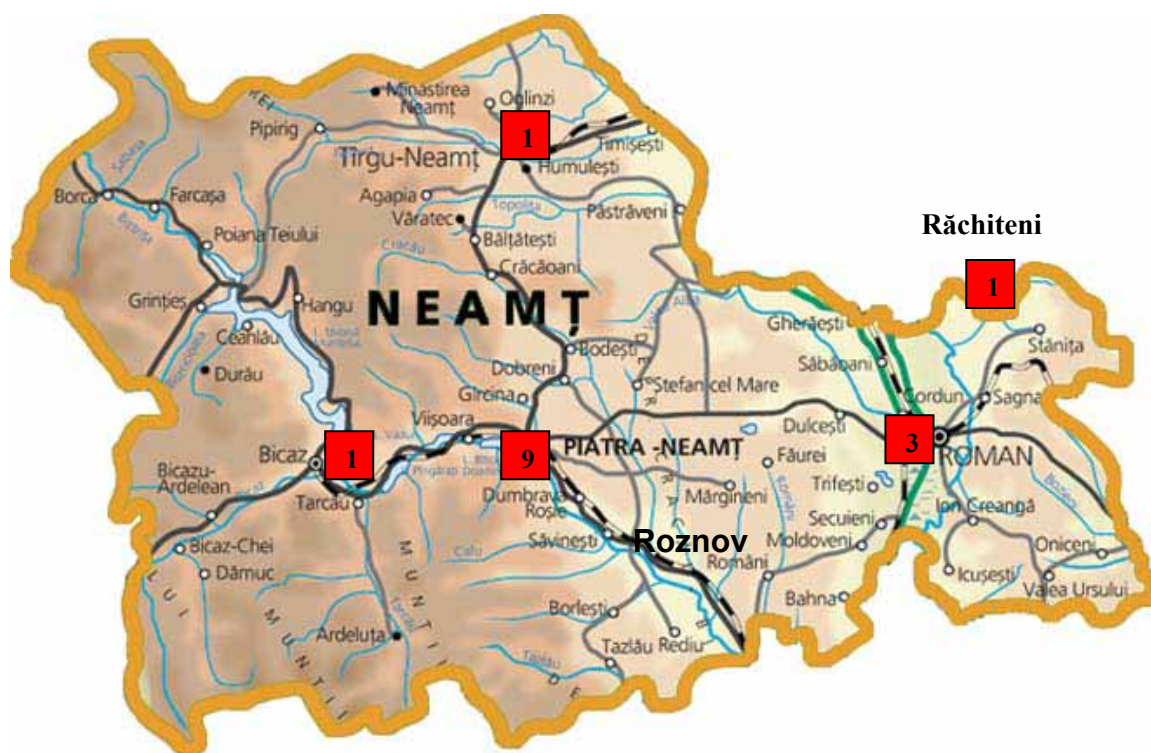
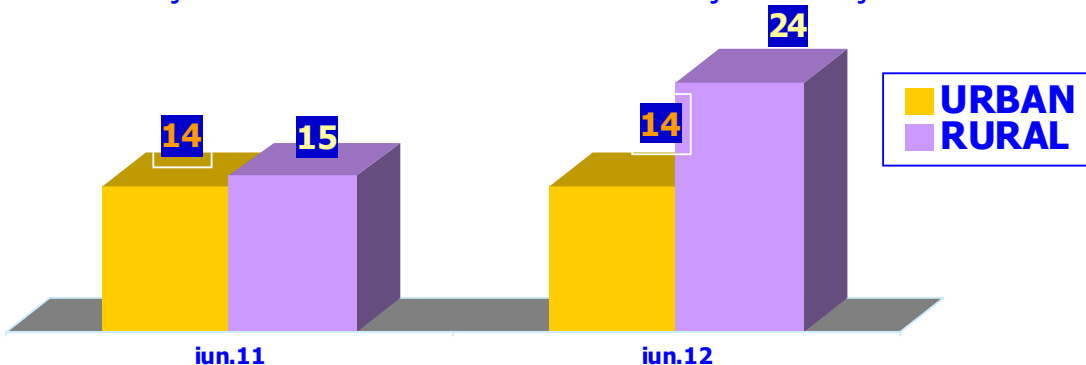
Nr. crt.	Localitatea	Incendii			Incendii de vegetatie si altele		
		2011	2012	Dinamică	2011	2012	Dinamică
1.	AGAPIA	0	0	0	0	0	0
2.	ALEXANDRU CEL BUN	0	0	0	0	0	0
3.	BAHNA	0	1	1	0	0	0
4.	BALTATESTI	0	0	0	0	0	0
5.	BICAZ	0	1	1	0	0	0
6.	BICAZ-CHEI	0	0	0	0	0	0
7.	BICAZU ARDELEAN	1	1	0	0	0	0
8.	BIRGAUANI	1	0	-1	0	0	0
9.	BODESTI	0	1	1	0	0	0
10.	BOGHICEA	0	0	0	0	0	0
11.	BORCA	0	2	2	0	0	0
12.	BORLESTI	1	1	0	0	0	0
13.	BOTESTI	0	1	1	0	0	0
14.	BOZIENI	0	0	0	0	0	0
15.	BRUSTURI	0	2	2	0	0	0
16.	CEAHLAU	0	1	1	0	0	0
17.	CINDESTI	0	0	0	0	0	0
18.	CORDUN	0	0	0	0	0	0
19.	COSTISA	0	0	0	0	0	0
20.	CRACAOANI	0	1	1	0	0	0
21.	DAGITA (jud. Iași)	0	0	0	0	0	0
22.	DAMUC	0	0	0	0	0	0
23.	DOBRENI	0	0	0	0	0	0
24.	DOCHIA	0	1	1	0	0	0
25.	DOLJESTI	0	0	0	0	0	0
26.	DRAGANESTI	0	0	0	0	0	0
27.	DRAGOMIRESTI	0	0	0	0	0	0
28.	DULCESTI	0	1	1	0	0	0
29.	DUMBRAVA ROSIE	1	1	0	0	0	0
30.	FARCASA	0	1	1	0	0	0
31.	FAUREI	0	0	0	0	0	0
32.	FILIPESTI (jud. Bacău)	0	0	0	0	0	0
33.	GĂDINTI	0	0	0	0	0	0
34.	GHERAESTI	0	0	0	0	0	0
35.	GHINDAOANI	0	1	1	0	0	0
36.	GIRCINA	0	0	0	1	0	-1
37.	GIROV	0	1	1	1	0	-1
38.	GRINTIES	1	0	-1	0	0	0
39.	GRUMAZESTI	1	1	0	0	0	0
40.	HANGU	0	0	0	0	0	0

Nr. crt.	Localitatea	Incendii			Incendii de vegetatie si altele		
		2011	2012	Dinamică	2011	2012	Dinamică
41.	HORIA	0	1	1	0	0	0
42.	ICUSESTI	0	0	0	0	0	0
43.	ION CREANGA	1	0	-1	0	0	0
44.	MARGINENI	0	0	0	0	0	0
45.	MIRCESTI (jud. Iași)	0	0	0	0	0	0
46.	MOLDOVENI	0	0	0	0	0	0
47.	NEGRESTI	0	0	0	0	0	0
48.	ONICENI	0	0	0	0	0	0
49.	PANCESTI	0	0	0	0	0	0
50.	PASTRAVENI	0	0	0	0	0	0
51.	PETRICANI	0	0	0	0	0	0
52.	PIATRA NEAMT	5	9	4	1	2	1
53.	PIATRA SOIMULUI	0	0	0	0	0	0
54.	PINGARATI	0	0	0	0	0	0
55.	PIPIRIG	0	0	0	0	0	0
56.	PODOLENI	1	0	-1	0	0	0
57.	POIANA TEIULUI	0	0	0	0	0	0
58.	POIENARI	0	0	0	0	0	0
59.	RACHITENI	0	1	1	0	0	0
60.	RAUCESTI	0	0	0	0	0	0
61.	RAZBOIENI	0	0	0	0	0	0
62.	REDIU	0	1	1	0	0	0
63.	ROMAN	6	3	-3	2	1	-1
64.	ROMANI	0	0	0	0	0	0
65.	ROZNOV	0	0	0	1	0	-1
66.	RUGINOASA	0	0	0	0	0	0
67.	SABAOANI	1	0	-1	0	0	0
68.	SAGNA	0	0	0	0	0	0
69.	SAVINESTI	0	0	0	0	0	0
70.	SECUIENI	1	0	-1	0	0	0
71.	STANITA	1	0	-1	0	0	0
72.	STEFAN CEL MARE	0	0	0	0	0	0
73.	TAMASENI	0	0	0	0	0	0
74.	TANSA	0	0	0	0	0	0
75.	TARCAU	0	0	0	0	0	0
76.	TASCA	0	0	0	0	0	0
77.	TAZLAU	0	0	0	0	0	0
78.	TIBUCANI	0	1	1	0	0	0
79.	TIMISESTI	0	0	0	0	0	0
80.	TIRGU NEAMT	3	1	-2	1	1	0
81.	TRIFESTI	3	0	-3	0	0	0
82.	TUPILAȚI	0	0	0	0	0	0
83.	URECHENI	0	1	1	0	0	0
84.	VALEA URSULUI	0	0	0	0	0	0
85.	VALENI	0	0	0	0	0	0
86.	VINATORI-NEAMT	0	1	1	0	0	0
87.	ZANESTI	1	0	-1	0	0	0
Total		29	38	8	7	4	-3

Intervențiile pentru stingerea incendiilor au avut loc în **25** localități ale județului Neamț și într-o localitate a jud. Iași (com. Răchiteni).

În mediul urban – 14 intervenții pentru stingerea incendiilor (**36,84%** din totalul incendiilor) în localitățile: Piatra Neamț – 9, Roman – 3, Tîrgu Neamț – 1, Bicaz – 1 iar în mediul rural – 24 intervenții pentru stingerea incendiilor (**63,16%** din totalul incendiilor).

SITUAȚIA INCENDIILOR PE MEDII ÎN JUDEȚUL NEAMȚ

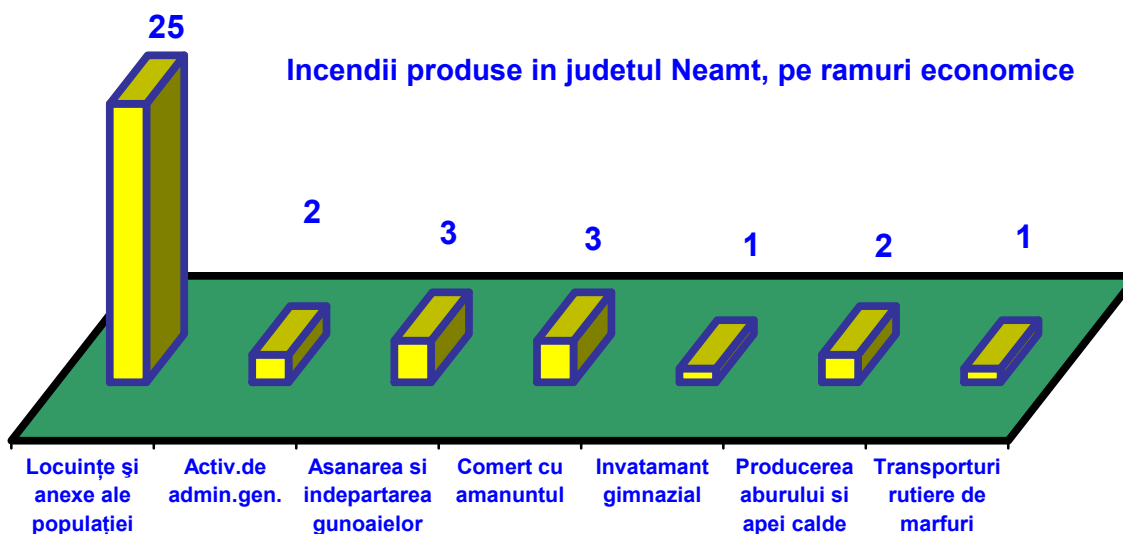
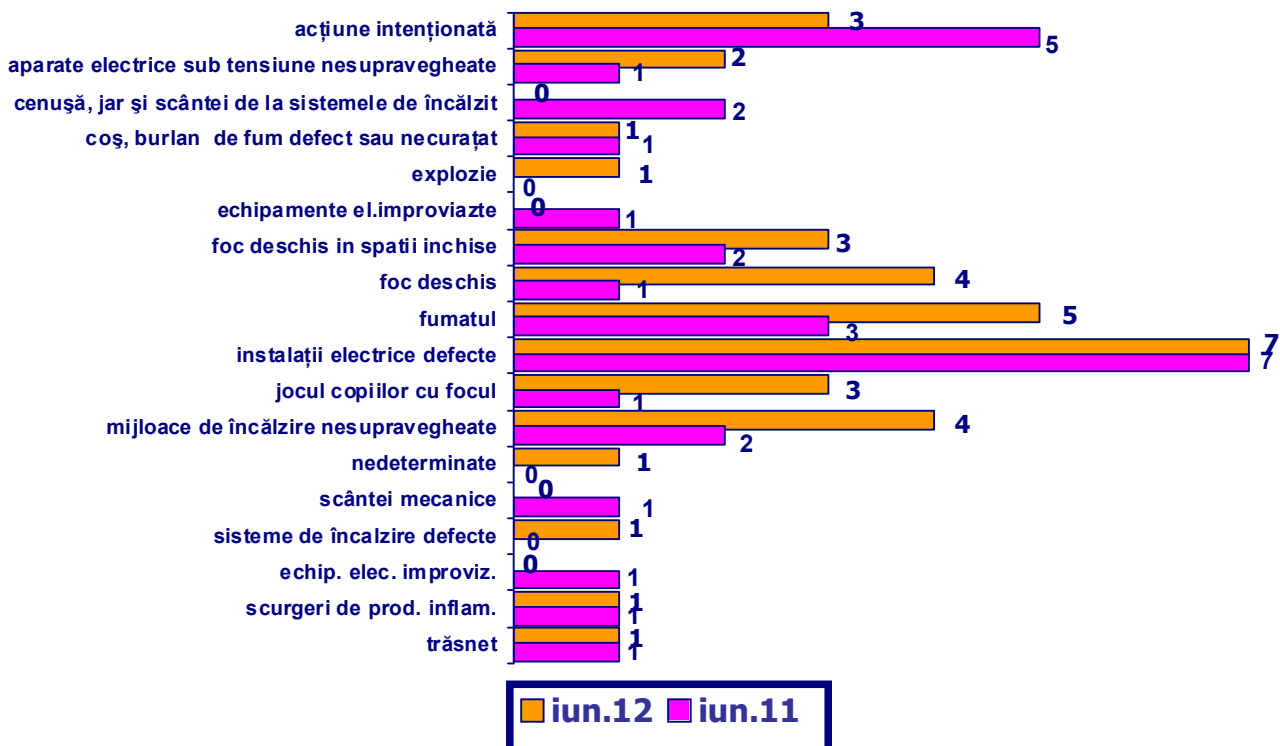


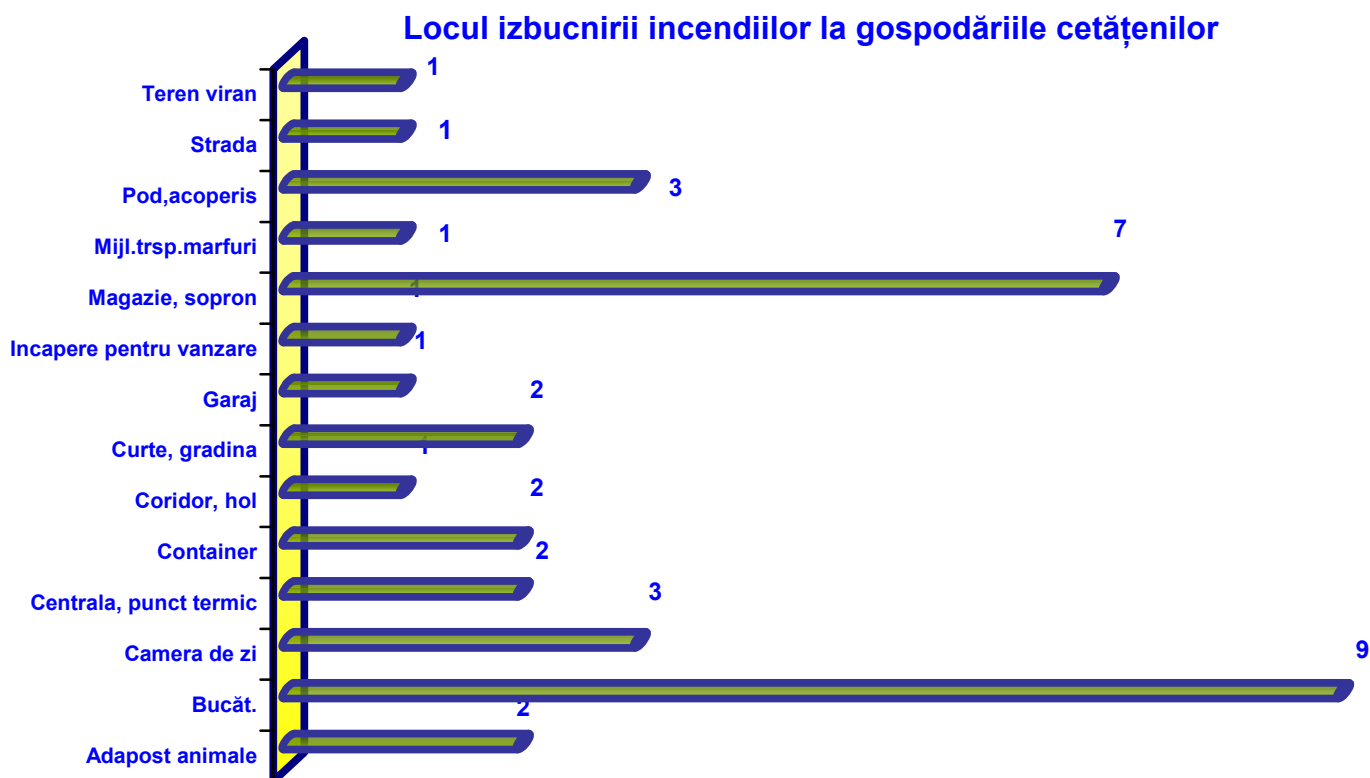
Împrejurările care au dus la producerea incendiilor pe raza județului Neamț sunt următoarele:

Împrejurarea	Iunie 2011 (%)	Iunie 2012 (%)	Dinamica
Acțiune intenționată	17,24	8,11	-2
Aparate electrice sub tensiune nesupravegheate	3,45	5,41	1
Cenușă, jar și scânteii de la sistemele de încălzit	6,9	0	-2
Coș, burlan de fum defect	3,45	2,70	0
Explozie urmată de incendiu	0	2,70	1
Echipamente electrice improvizate	3,45	0	-1
Foc deschis în spații închise (lumânări, făclii, chibrituri)	6,9	8,11	1
Focul deschis	3,45	10,81	3
Fumatul	10,34	13,51	2
Instalații electrice defecte	24,14	18,92	0

Împrejurarea	Iunie 2011 (%)	Iunie 2012 (%)	Dinamica
Jocul copiilor cu focul	3,45	8,11	2
Mijloace de încălzire nesupravegheate	6,9	10,81	2
Nedeterminate (în curs de stabilire)	0	2,7	1
Scântei mecanice	3,45	0	-1
Scurgeri (scăpări) de produse inflamabile	3,45	2,7	0
Sisteme de încălzire defecte	0	2,7	1
Trăsnet și alte fenomene naturale	3,45	2,7	0

Statistica incendiilor pe împrejurări



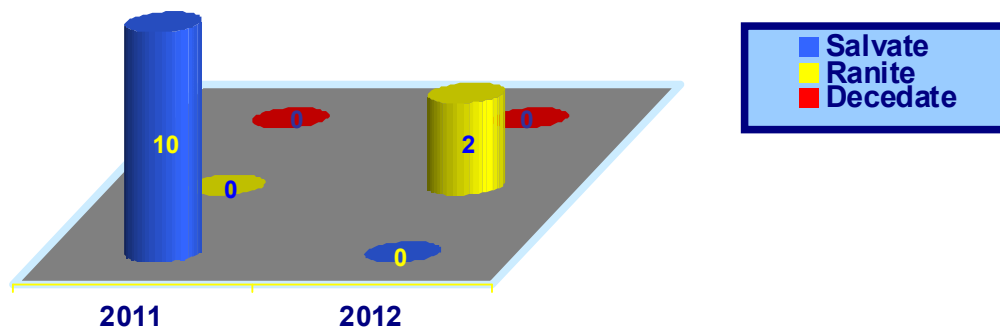


Împrejurările care au dus la producerea incendiilor la **gospodăriile populației** de pe raza județului Neamț sunt următoarele:

Împrejurarea	Nr. incendii	Procent %
Acțiune intenționată	1	4
Aparate electrice sub tensiune nesupravegheate	2	8
Coș, burlan de fum defect	1	4
Explozie urmată de incendiu	1	4
Foc deschis în spații închise (lumânări, făclii, chibrituri)	2	8
Focul deschis	3	12
Fumatul	2	8
Instalații electrice defecte	5	20
Jocul copiilor cu focul	3	12
Mijloace de încălzire nesupravegheate	3	12
Scurgeri (scăpări) de produse inflamabile	1	4
Sisteme de încălzire defecte	2	8

În urma incendiilor **2** persoane adulte au fost rănite, spre deosebire de aceeași perioadă a anului anterior când nicio persoană nu a fost rănită și **10** persoane au fost salvate.

SITUAȚIA PERSOANELOR SALVATE/RĂNITE/DECEDATE ÎN INCENDII



Un număr de **25** de incendii s-au produs la proprietăți individuale (**25 la locuințele și anexele cetățenilor și 0 la mijloacele de transport individuale**), **6** la domeniul privat român (**societăți, asociații, fundații, culte**), **4** la domeniul public al statului și **2** la domeniul privat al statului.

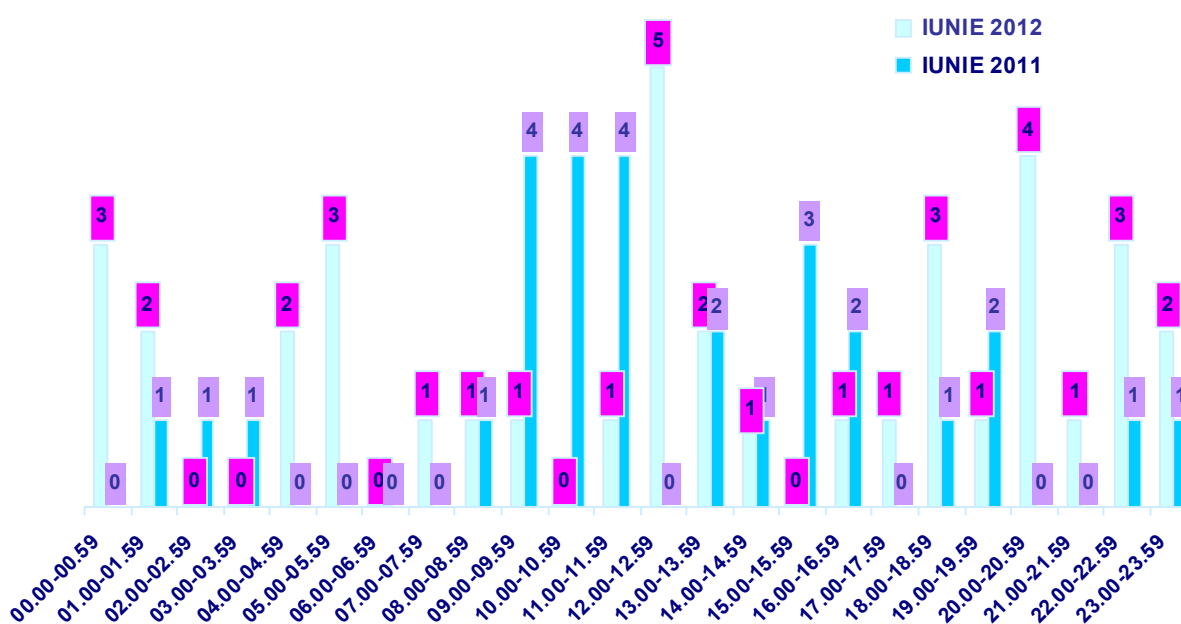
Comparativ cu luna iunie 2011, numărul incendiilor izbucnite la locuințele și anexele cetățenilor din județul Neamț a crescut cu **25%**, de la **20** în 2011 la **25** în 2012.

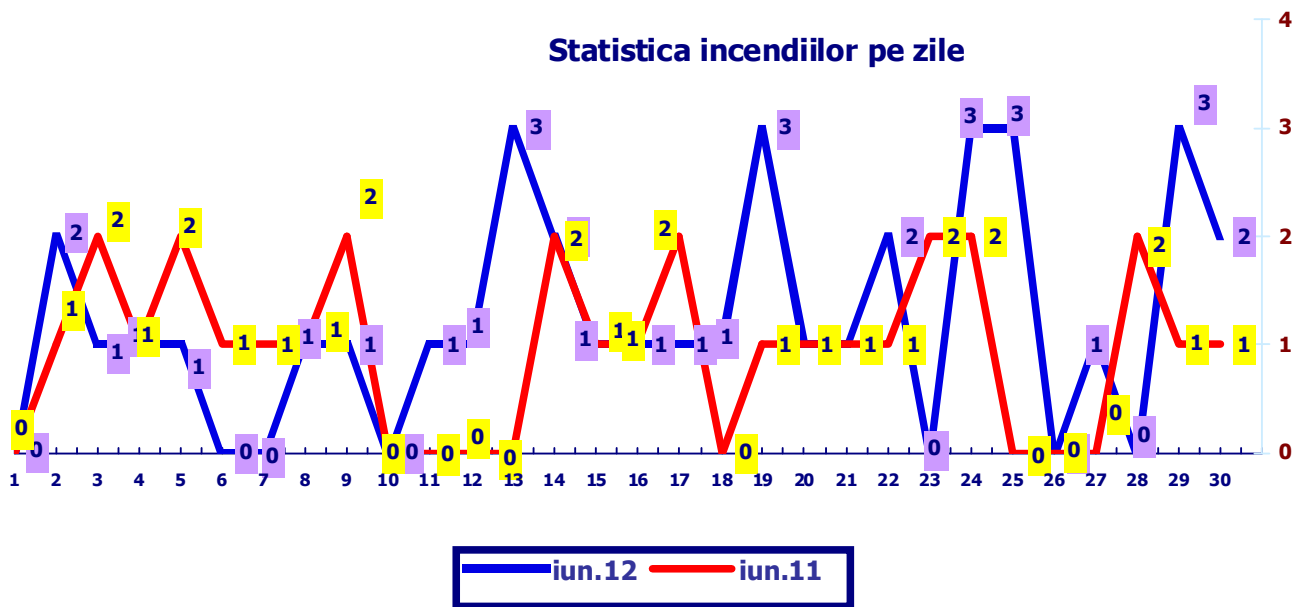
Tot în această perioadă, în zona de competență a inspectoratului au avut loc **4** incendii de vegetație și altele, spre deosebire de anul anterior când a fost înregistrate **7** incendii de vegetație și altele, înregistrându-se o scădere de **42,86%**.

Media incendiilor la sută de mii de locuitori a fost de **6,49**, iar media incendiilor la mia de kilometri pătrați a fost de **6,28**.

Serviciile voluntare și private pentru situații de urgență din județul Neamț au participat în această lună la stingerea a **20** incendii și **1** incendiu de vegetație și altele, față de **17** incendii și **5** incendii de vegetație și altele în aceeași perioadă a anului trecut. Comparativ cu anul 2011, numărul incendiilor și a incendiilor de vegetație la care au participat serviciile voluntare și private a scăzut cu **4,55%**.

Statistica incendiilor după ora anunțării





III. ANALIZA STATISTICĂ A ACȚIUNILOR DE INTERVENȚIE S.M.U.R.D.

Echipajele de descarcerare și prim ajutor au fost alertate la **504** evenimente față de **323** în luna iunie 2011 (*creștere cu 56,04%*), din care

1. Detașamentul de Pompieri Piatra Neamț – 278 evenimente:

- 237 misiuni de acordare a primului ajutor calificat;
- 3 misiuni de descarcerare la accidente rutiere;
- 7 misiuni pentru asistența persoanelor căzute în locurile publice;
- 1 misiune pentru deblocarea unei persoane din locuință;
- 1 misiune pentru degajarea unei persoane – din alte cauze;
- 1 misiune pentru transportul unei persoane aflate în imposibilitatea de a se deplasa, la solicitarea serviciului de ambulanță;
- 16 deplasări fără intervenție a echipajelor de prim ajutor calificat – echipajele au ajuns la locul evenimentului dar nu au acționat, întrucât persoana a refuzat primul ajutor calificat;
- 4 misiuni în care echipajul a fost întors din drum, întrucât nu era necesară deplasarea acestuia;
- 8 alarme false – echipajele s-au deplasat la locul intervenției, dar au constatat că pacientul nu există.

2. Detașamentul de pompieri Roman – 195 evenimente:

- 171 misiuni de acordare a primului ajutor calificat;
- 4 misiuni de descarcerare la accidente rutiere;
- 1 misiune pentru transportul unei persoane aflate în imposibilitatea de a se deplasa, la solicitarea serviciului de ambulanță;
- 1 misiune pentru deblocarea unei persoane din locuință;
- 12 deplasări fără intervenții ale echipajelor de prim ajutor calificat – echipajele au ajuns la locul evenimentului dar nu au acționat, întrucât persoanele au refuzat primul ajutor calificat;
- 3 misiuni în care echipajul a fost întors din drum, întrucât nu era necesară deplasarea acestuia;
- 2 alarme false – echipajele s-au deplasat la locul intervenției, dar au constatat că pacientul nu există.

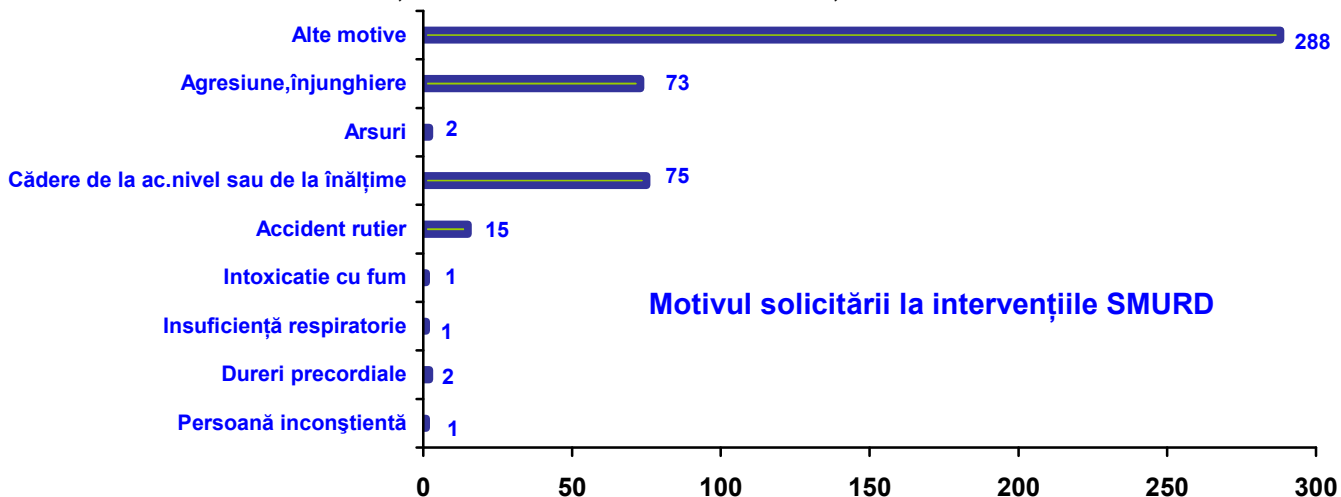
3. Detașamentul de pompieri Țirgu Neamț – 32 evenimente:

- 29 misiuni de acordare a primului ajutor calificat;

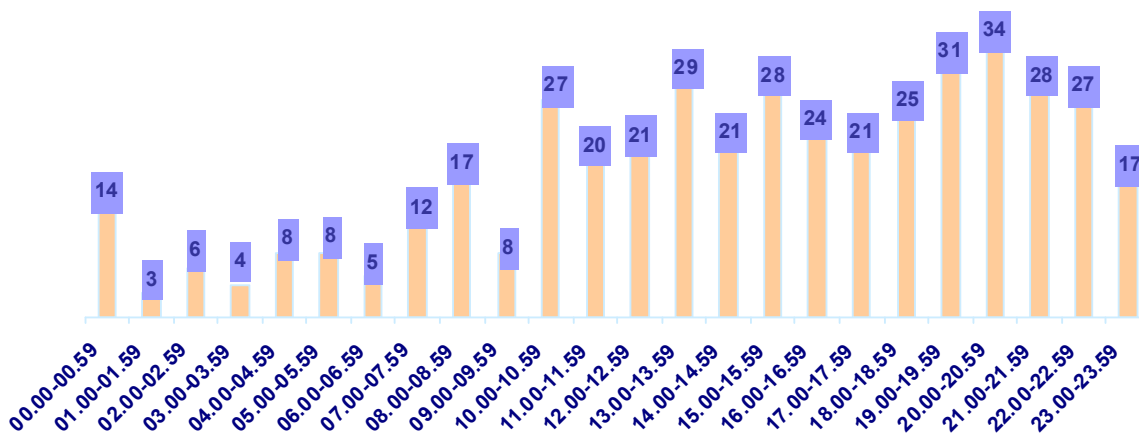
- 1 misiune de descarcerare la accidente rutiere;
- 2 deplasări fără intervenție a echipajului de prim ajutor calificat – echipajul a ajuns la locul evenimentului dar nu a acționat, întrucât persoana a refuzat primul ajutor calificat.

În această perioadă au fost asistate **459 persoane** (424 persoane adulte și 35 copii) din care:

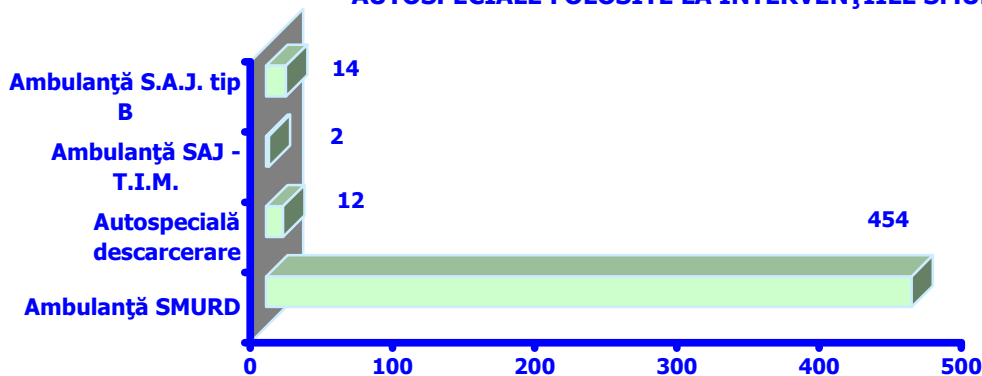
- pentru acordarea primului ajutor calificat: 407 adulți și 33 copii;
- la descarcerare: 7 adulți și 1 copil;
- pentru asistența persoanelor căzute în locuri publice: 9 adulți și 1 copil;
- pentru asistența persoanelor blocate în locuință: 1 adult.



Statistica intervențiilor SMURD după ora anunțării



AUTOSPECIALE FOLOSITE LA INTERVENȚIILE SMURD



În afara intervențiilor menționate mai sus, echipajele de prim ajutor calificat și descarcerare S.M.U.R.D. au participat pentru acordarea primului ajutor sau descarcerare la 7 intervenții împreună cu echipajele de stingere a incendiilor, astfel:

- **Detășamentul de Pompieri Piatra Neamț: 2** intervenții din care, 1 la incendii și 1 de asistență a persoanelor;
- **Detășamentul de Pompieri Roman: 4** intervenții din care 3 de asistență persoanelor și 1 la incendiu;
- **Detășamentul de Pompieri Târgu Neamț - Garda II Poiana Teiului: 1** misiune de asistență persoanelor.