



Inspectoratul pentru Situații de Urgență
„Petrodava” al județului Neamț

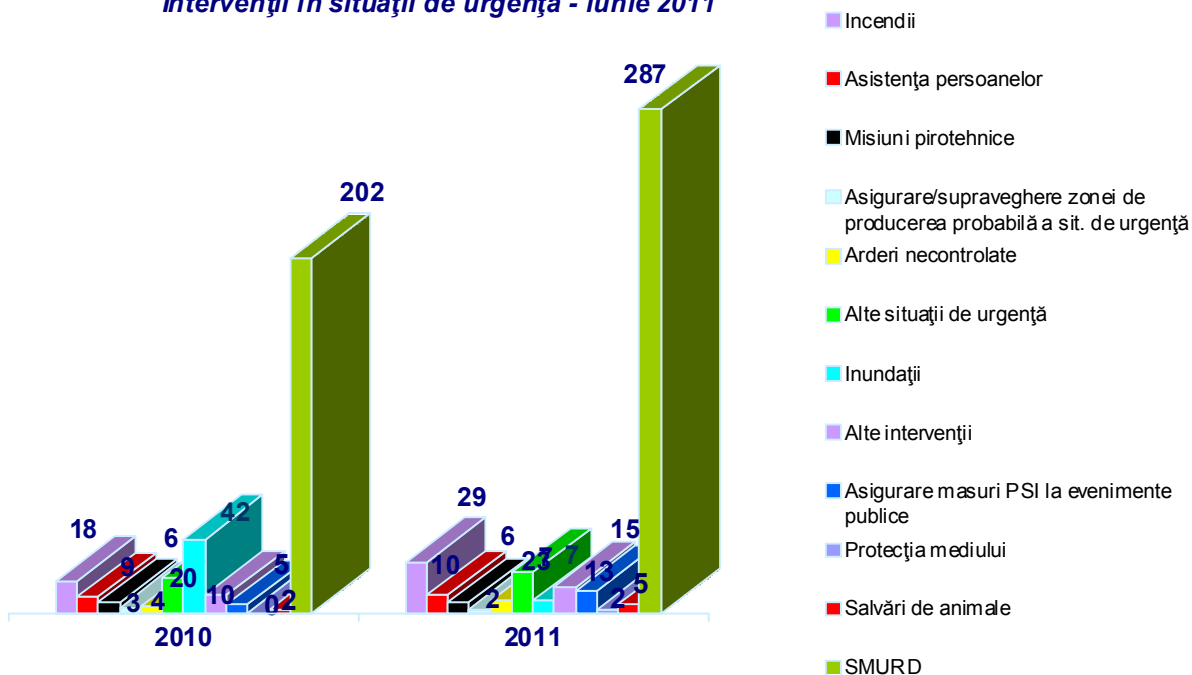
INTERVENȚII DESFĂȘURATE DE UNITATE ÎN LUNA IUNIE 2011

În luna **ianie 2011**, serviciile profesionale, voluntare și private pentru situații de urgență au fost alertate la **442** evenimente (*în medie 14,73/zi*), din care :

- **29** pentru stingerea incendiilor (6,56 %);
- **10** pentru asistența persoanelor (2,26 %);
- **7** arderi necontrolate (1,58 %);
- **36** alte situații de urgență (8,14 %);
- **15** alte intervenții (3,39 %);
- **287** pentru cazuri de urgență asistate de echipajele de descarcerare și prim ajutor - S.M.U.R.D. (64,93 %), din care:
 - o **267** misiuni pentru acordarea primului ajutor calificat;
 - o **4** misiuni pentru asistența persoanelor;
 - o **4** misiuni de descarcerare la accidente rutiere;
 - o **7** misiuni pentru transportul unor persoane, la solicitarea serviciului de ambulanță;
 - o **5** misiuni pentru asistența persoanelor cazute în locuri publice;
- **2** misiuni de supraveghere a zonei de producere probabilă a situațiilor de urgență (0,45 %);
- **2** misiuni pentru protecția mediului (0,45 %);
- **5** misiuni pentru salvări de animale (1,13 %);
- **27** deplasare fără intervenție – echipajele au ajuns la locul evenimentului, dar nu au acționat, întrucât evenimentul a fost rezolvat de către SVSU/SPSU sau cetățeni/salariați sau pacienții au refuzat primul ajutor calificat (6,10 %);
- **14** întoarceri din drum - echipajele au fost alertate, dar au fost rechemate la unitate, întrucât nu mai era necesară deplasarea acestora (3,16 %);
- **8** alarme false - echipajul a ajuns la adresa indicată și a constatat că evenimentul nu s-a produs sau pacientul nu există (1,8 %);

Comparativ cu aceeași lună a anului anterior, **numărul intervențiilor (inclusiv intervențiile echipajelor de descarcerare S.M.U.R.D.) la care au acționat serviciile profesionale, voluntare și private pentru situații de urgență** a crescut cu **22,43 %**, respectiv de la **321** în **ianie 2010**, la **393** în **ianie 2011**.

Intervenții în situații de urgență - iunie 2011



Serviciile voluntare și private pentru situații de urgență din județul Neamț au participat în această lună la **44** intervenții (**44,9 %** din totalul intervențiilor, cu excepția intervențiilor echipajelor de descarcerare S.M.U.R.D.), dintre care:

- **1** pentru stingerea incendiilor, intervenit de către serviciile voluntare;
- **1** pentru salvare de animale, intervenit de către serviciile voluntare;
- **15** pentru stingerea incendiilor, intervenit de către serviciile voluntare în cooperare cu serviciile profesioniste;
- **1** pentru stingerea incendiilor, intervenit de către serviciile voluntare în cooperare cu serviciile profesioniste și serviciile private;
- **5** arderi necontrolate, intervenit de către serviciile voluntare în cooperare cu serviciile profesioniste;
- **18** alte intervenții, intervenit de către serviciile voluntare în cooperare cu serviciile profesioniste;
- **3** pentru salvări de animale, intervenit de către serviciile voluntare în cooperare cu serviciile profesioniste.

Comparativ cu aceeași perioadă a anului anterior, numărul intervențiilor la care au participat serviciile voluntare și private pentru situații de urgență din județul Neamț a crescut cu **12,82 %**, de la **39** în 2010, la **44** în 2011.

II. ANALIZA STATISTICĂ A INCENDIILOR

În cursul lunii **iunie 2011**, în zona de competență a inspectoratului au avut loc **29** incendii (în medie 0,96/zi), față de **18** în **iunie 2010**, înregistrându-se o creștere de **61,11 %**.

Pagubele produse în urma incendiilor au fost estimate la **413.750** lei, iar valoarea **bunurilor salvate** a fost estimată la **1.590.100** lei.

Ponderea pierderilor materiale produse în urma incendiilor din totalul valorii bunurilor protejate este de **20,65 %**.

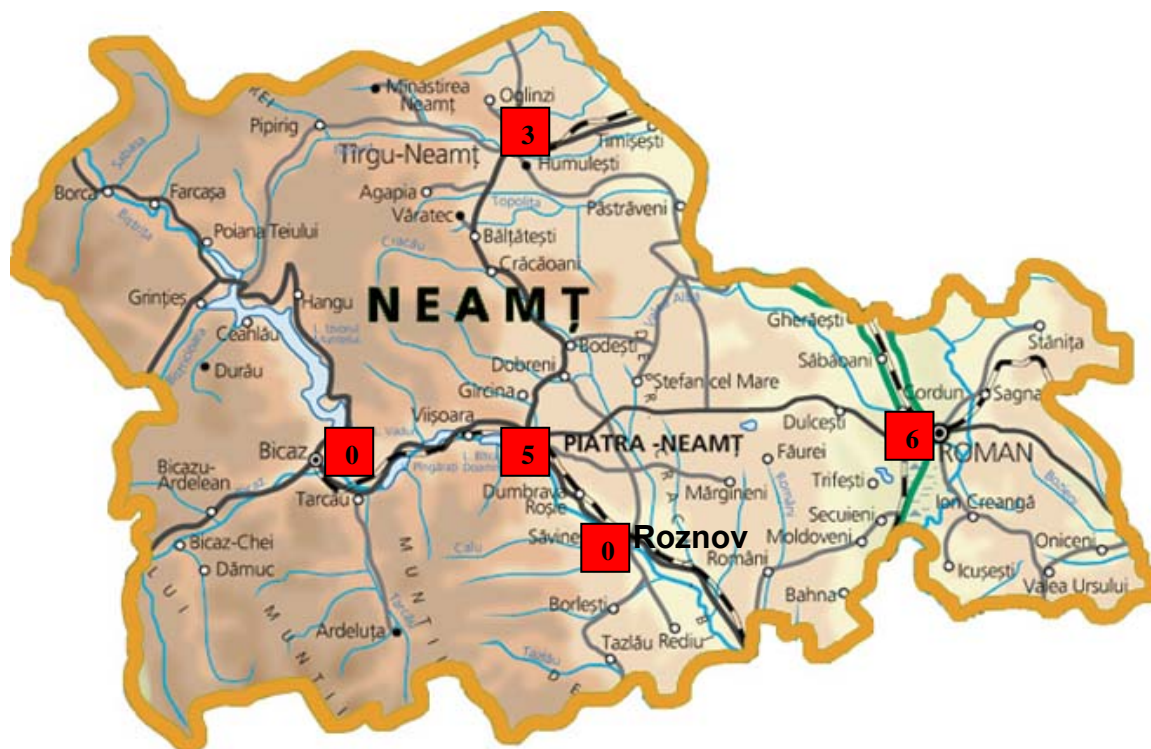
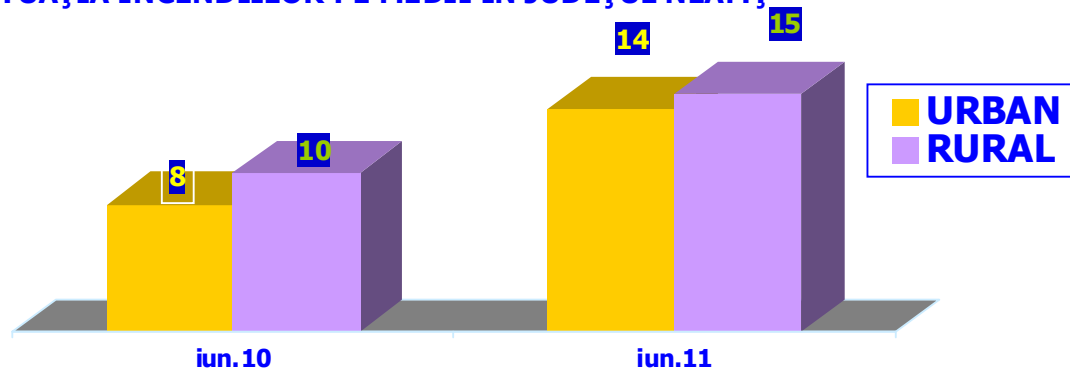
Statistica incendiilor și a arderilor necontrolate pe unități administrativ-teritoriale

Nr. crt.	Localitatea	Incendii			Arderi necontrolate		
		2010	2011	Dinamică	2010	2011	Dinamică
1.	AGAPIA	0	0	0	0	0	0
2.	ALEXANDRU CEL BUN	0	0	0	0	0	0
3.	BAHNA	0	0	0	0	0	0
4.	BALTATESTI	0	0	0	0	0	0
5.	BICAZ	1	0	-1	0	0	0
6.	BICAZ-CHEI	0	0	0	0	0	0
7.	BICAZU ARDELEAN	1	1	0	0	0	0
8.	BIRGAUANI	0	1	1	0	0	0
9.	BODESTI	0	0	0	0	0	0
10.	BOGHICEA	0	0	0	0	0	0
11.	BORCA	0	0	0	0	0	0
12.	BORLESTI	0	1	1	0	0	0
13.	BOTESTI	1	0	-1	0	0	0
14.	BOZIENI	0	0	0	0	0	0
15.	BRUSTURI	0	0	0	0	0	0
16.	CEAHLAU	1	0	-1	0	0	0
17.	CINDESTI	0	0	0	0	0	0
18.	CORDUN	0	0	0	0	0	0
19.	COSTISA	0	0	0	0	0	0
20.	CRACAOANI	0	0	0	0	0	0
21.	DAGITA (jud. Iași)	0	0	0	0	0	0
22.	DAMUC	0	0	0	0	0	0
23.	DOBRENI	0	0	0	0	0	0
24.	DOCHIA	0	0	0	0	0	0
25.	DOLJESTI	0	0	0	0	0	0
26.	DRAGANESTI	0	0	0	0	0	0
27.	DRAGOMIRESTI	0	0	0	0	0	0
28.	DULCESTI	0	0	0	0	0	0
29.	DUMBRAVA ROSIE	0	1	1	0	0	0
30.	FARCASA	0	0	0	0	0	0
31.	FAUREI	0	0	0	0	0	0
32.	FILIPESTI (jud. Bacău)	0	0	0	0	0	0
33.	GÂDINTI	0	0	0	0	0	0
34.	GHERAESTI	0	0	0	0	0	0
35.	GHINDAOANI	0	0	0	0	0	0
36.	GIRCINA	0	0	0	0	1	1
37.	GIROV	0	0	0	0	1	1
38.	GRINTIES	0	1	1	0	0	0
39.	GRUMAZESTI	0	1	1	0	0	0
40.	HANGU	0	0	0	0	0	0
41.	HORIA	0	0	0	0	0	0
42.	ICUSESTI	0	0	0	0	0	0
43.	ION CREANGA	0	1	1	0	0	0
44.	MARGINENI	0	0	0	0	0	0
45.	MIRCESTI (jud. Iași)	0	0	0	0	0	0
46.	MOLDOVENI	0	0	0	0	0	0
47.	NEGRESTI	0	0	0	0	0	0
48.	ONICENI	0	0	0	0	0	0

Nr. crt.	Localitatea	Incendii			Arderi necontrolate		
		2010	2011	Dinamică	2010	2011	Dinamică
49.	PANCESTI	2	0	-2	0	0	0
50.	PASTRAVENI	0	0	0	0	0	0
51.	PETRICANI	1	0	-1	0	0	0
52.	PIATRA NEAMT	3	5	2	1	1	0
53.	PIATRA SOIMULUI	0	0	0	0	0	0
54.	PINGARATI	0	0	0	0	0	0
55.	PIPIRIG	0	0	0	0	0	0
56.	PODOLENI	0	1	1	0	0	0
57.	POIANA TEIULUI	1	0	-1	0	0	0
58.	POIENARI	0	0	0	0	0	0
59.	RACHITENI	0	0	0	0	0	0
60.	RAUCESTI	0	0	0	0	0	0
61.	RAZBOIENI	0	0	0	0	0	0
62.	REDIU	0	0	0	0	0	0
63.	ROMAN	3	6	3	0	2	2
64.	ROMANI	0	0	0	0	0	0
65.	ROZNOV	0	0	0	0	1	1
66.	RUGINOASA	0	0	0	0	0	0
67.	SABAOANI	0	1	1	0	0	0
68.	SAGNA	1	0	-1	0	0	0
69.	SAVINESTI	0	0	0	0	0	0
70.	SECUIENI	0	1	1	0	0	0
71.	STANITA	0	1	1	0	0	0
72.	STEFAN CEL MARE	0	0	0	0	0	0
73.	TAMASENI	0	0	0	0	0	0
74.	TANSA	0	0	0	0	0	0
75.	TARCAU	1	0	-1	0	0	0
76.	TASCA	0	0	0	0	0	0
77.	TAZLAU	0	0	0	0	0	0
78.	TIBUCANI	0	0	0	0	0	0
79.	TIMISESTI	0	0	0	0	0	0
80.	TIRGU NEAMT	1	3	2	3	1	-2
81.	TRIFESTI	0	3	3	0	0	0
82.	TUPILAȚI	0	0	0	0	0	0
83.	URECHENI	0	0	0	0	0	0
84.	VALEA URSULUI	1	0	-1	0	0	0
85.	VALENI	0	0	0	0	0	0
86.	VINATORI-NEAMT	0	0	0	0	0	0
87.	ZANESTI	0	1	1	0	0	0
Total		18	29	11	4	7	3

Intervențiile pentru stingerea incendiilor au avut loc în **16** localități ale județului Neamț. În mediul urban – **14** intervenții pentru stingerea incendiilor (**48,27 % din totalul incendiilor**) în localitățile: Piatra Neamț – 5, Roman – 6, Tîrgu Neamț – 3, iar în mediul rural – **15** intervenții pentru stingerea incendiilor (**51,73 % din totalul incendiilor**).

SITUAȚIA INCENDIILOR PE MEDII ÎN JUDEȚUL NEAMȚ

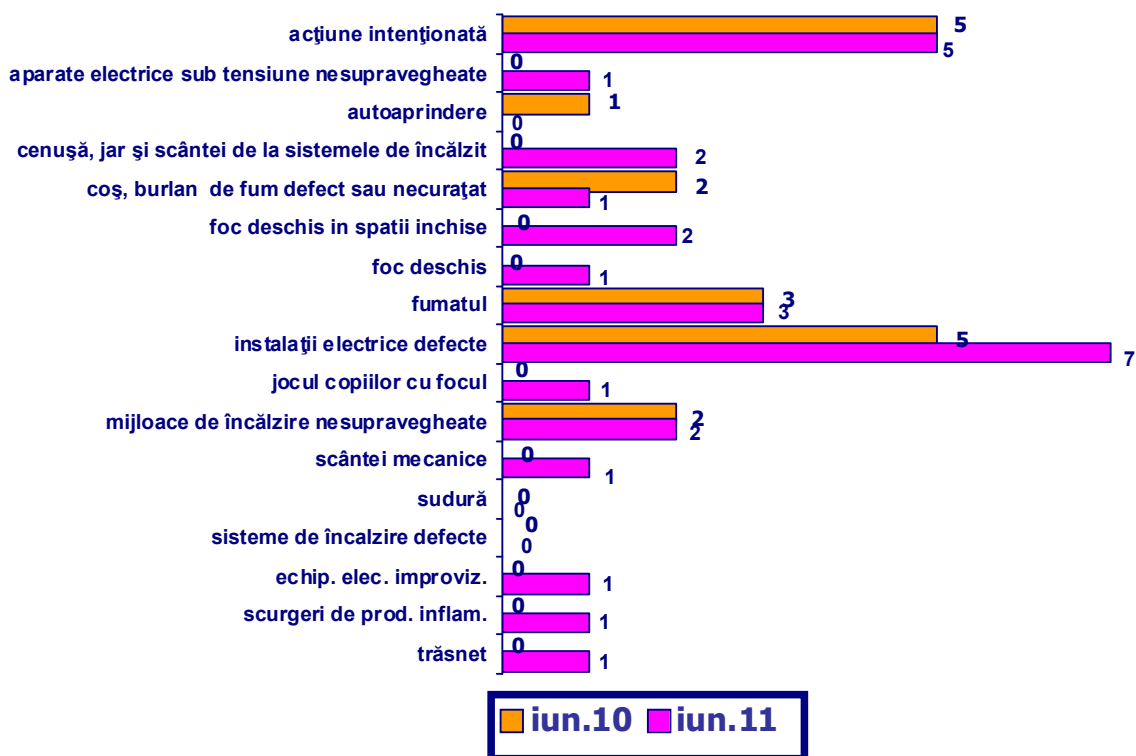


Împrejurările care au dus la producerea incendiilor pe raza județului Neamț sunt următoarele:

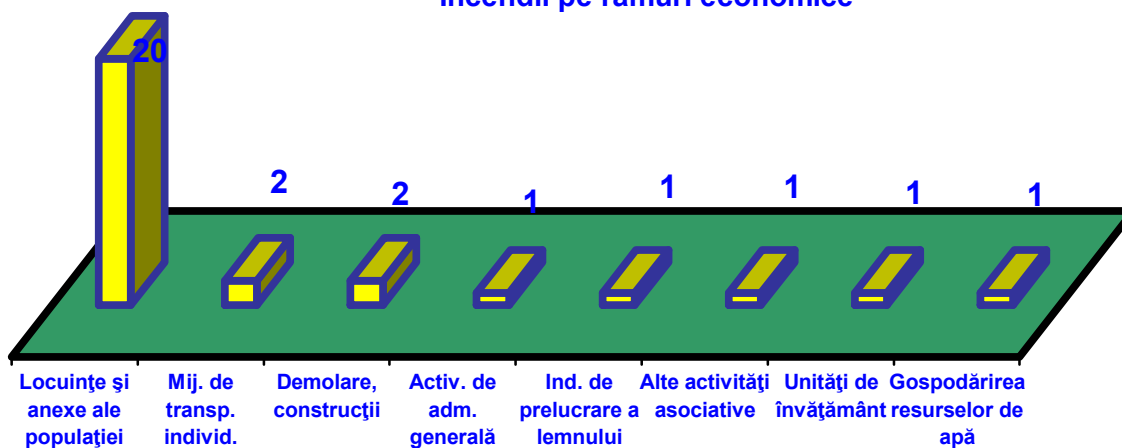
Împrejurarea	2010 (%)	2011 (%)	Dinamica
Acțiune intenționată	27,78	17,24	-10,54
Aparate electrice sub tensiune nesupravegheate	0	3,45	3,45
Autoaprindere	5,55	0	-5,55
Cenușă, jar și scântei de la sistemele de încălzit	0	6,9	6,9
Coș, burlan de fum defect	11,11	3,45	-7,66
Echipamente electrice improvizate	0	3,45	3,45
Foc deschis în spații închise (lumânări, făclii, chibrituri)	0	6,9	6,9
Focul deschis	0	3,45	3,45
Fumatul	16,67	10,34	-6,33
Instalații electrice defecte	27,78	24,14	-3,64
Jocul copiilor cu focul	11,11	3,45	-7,66
Mijloace de încălzire nesupravegheate	0	6,9	6,9
Scântei mecanice	0	3,45	3,45
Scurgeri (scăpări) de produse inflamabile	0	3,45	3,45

Împrejurarea	2010 (%)	2011 (%)	Dinamica
Trăsnet și alte fenomene naturale	0	3,45	3,45

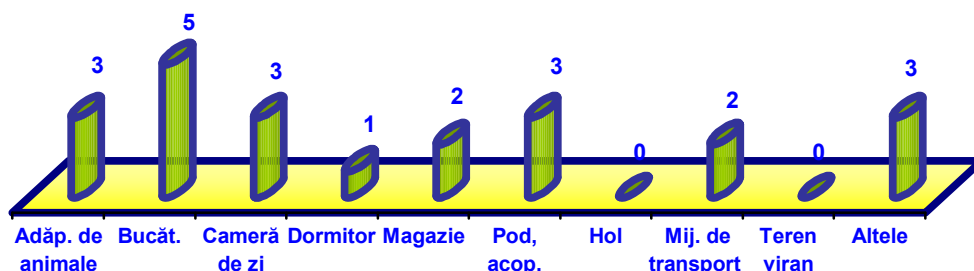
Statistica incendiilor pe împrejurări



Incendii pe ramuri economice



Locul izbucnirii incendiilor la gospodăriile cetățenilor



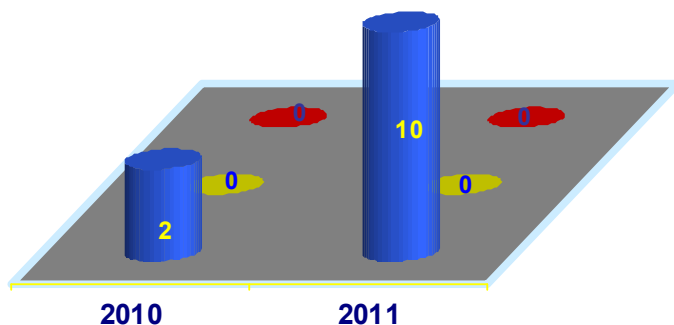
Împrejurările care au dus la producerea incendiilor la **gospodăriile populației** de pe raza județului Neamț sunt următoarele:

Împrejurarea	Nr. incendii	Procent %
Ațiuni intenționate	4	18,18
Aparat de conectare, pornire, oprire, reglaj, comutare sau priză defectă	1	4,55
Aparat de gătit nesupravegheat ori supraîncălzit	2	9,09
Coș, burlan de fum defect	1	4,55
Foc deschis în spații închise	2	9,09
Fumatul	2	9,09
Instalații electrice defecte	4	18,18
Jar căzut din sistemele de încălzit	1	4,55
Jar ori scânteii purtate de vânt și căzute pe materiale și substanțe combustibile	1	4,55
Mașini și utilaje electrice cu improvizații	1	4,55
Mijloace de iluminat electric lăsate sub tensiune	1	4,55
Scurgeri de produse inflamabile	1	4,55
Trăsnet	1	4,55

În urma incendiilor nu au fost persoane decedate sau rănite, la fel ca aceeași perioadă a anului trecut.

Din incendii **au fost salvate 10 persoane (din care 8 adulți și 2 copii)**, comparativ cu aceeași perioadă a anului anterior când 2 persoane au fost salvate.

■ Salvate
■ Rănite
■ Decedate



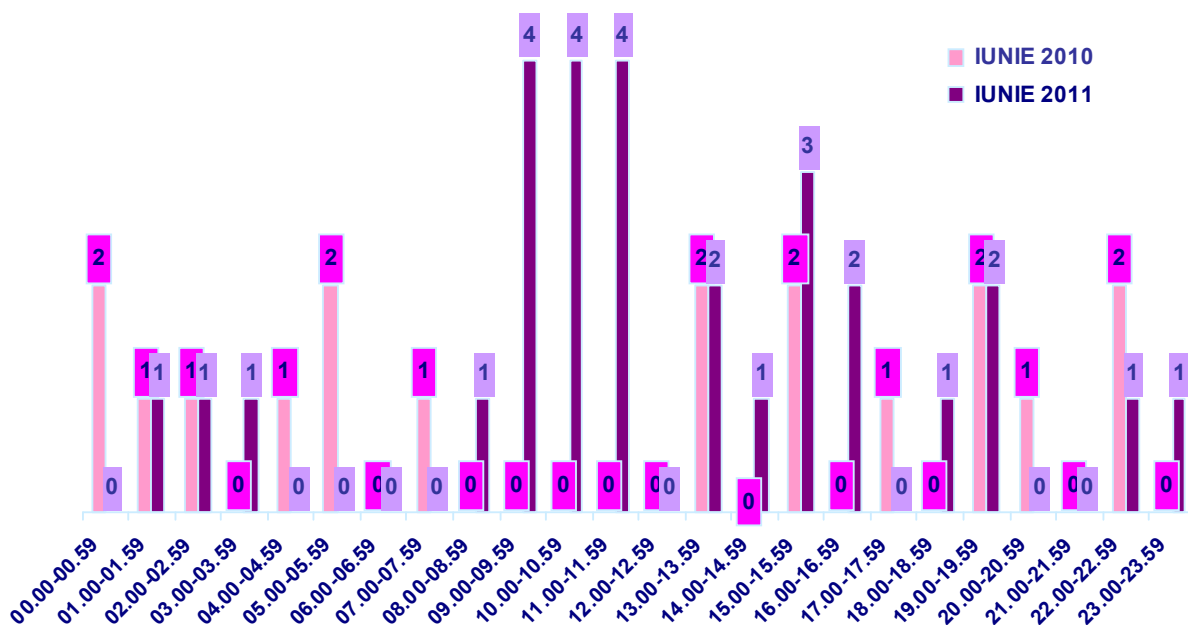
Un număr de **22** de incendii s-au produs la proprietăți individuale (**20 la locuințele și anexele cetățenilor și 2 la mijloacele de transport individuale**), **1** la domeniul privat român (*societăți, asociații, fundații, culte*), **1** la domeniul privat străin și **5** la domeniul public al statului, județului, localității.

Comparativ cu luna **ianuarie** 2010, numărul incendiilor izbucnite la locuințele și anexele cetățenilor din județul Neamț a crescut cu **81,82 %**, de la **11** în 2010 la **20** în 2011.

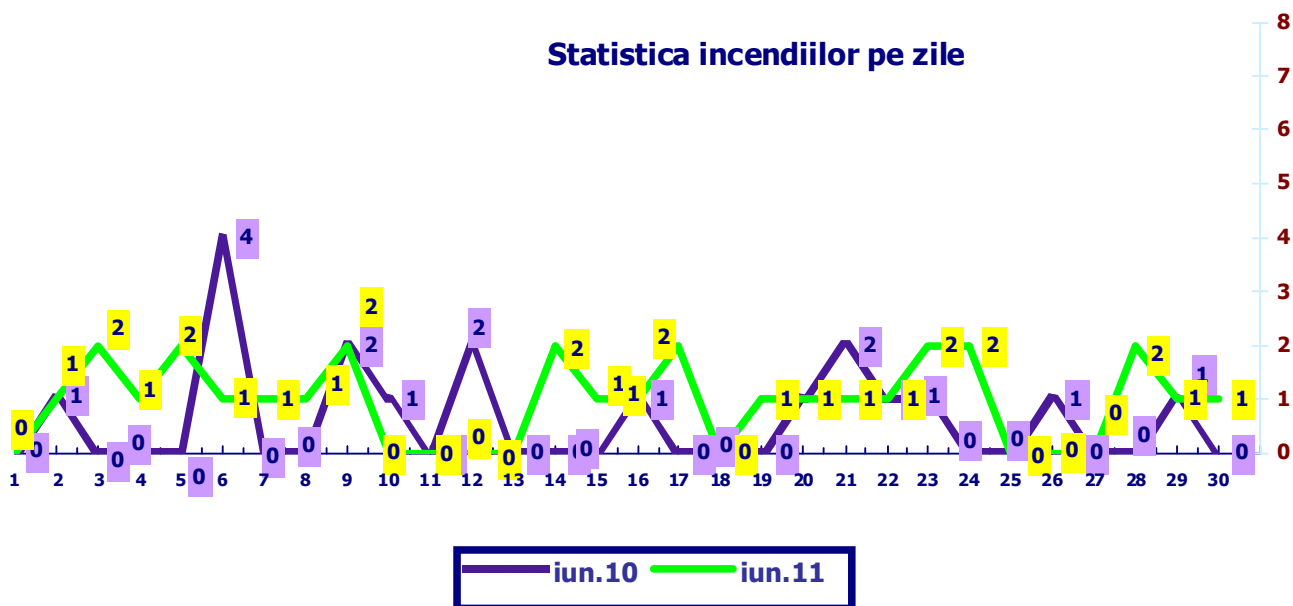
Tot în această perioadă, în zona de competență a inspectoratului au avut loc **7** arderi necontrolate, spre deosebire de anul anterior când au fost înregistrate **4** arderi necontrolate.

Media incendiilor la sută de mii de locuitori a fost de **5,08** iar media incendiilor la mia de kilometri pătrați a fost de **4,92**.

Statistica incendiilor după ora anunțării



Statistica incendiilor pe zile



III. ANALIZA STATISTICĂ A ACȚIUNILOR DE INTERVENȚIE S.M.U.R.D.

Echipajele de descarcerare și prim ajutor au fost alertate la **323** evenimente, din care:

1. Detașamentul de Pompieri Piatra Neamț – 185 evenimente:

- **153** misiuni de acordare a primului ajutor calificat;
- **1** misiune de descarcerare la accidente rutiere;
- **2** misiuni pentru asistența persoanelor căzute în locurile publice;
- **4** misiuni pentru asistența persoanei;
- **6** alte intervenții;
- **16** deplasări fără intervenție a echipajelor de prim ajutor calificat – echipajele au ajuns la locul evenimentului dar nu au acționat, întrucât persoana a refuzat primul ajutor calificat;
- **2** misiuni în care echipajul a fost întors din drum, întrucât nu mai era necesară deplasarea acestuia;
- **1** alarmă falsă – echipajul s-a deplasat la locul intervenției, dar a constatat că pacientul nu există.

2. Detașamentul de pompieri Roman – 104 evenimente:

- **87** misiuni de acordare a primului ajutor calificat;
- **2** misiuni de descarcerare la accidente rutiere;
- **2** misiuni pentru asistența persoanelor căzute în locurile publice;
- **2** misiuni în care echipajul a fost întors din drum, întrucât nu mai era necesară deplasarea acestuia;
- **7** deplasări fără intervenții ale echipajelor de prim ajutor calificat – echipajele au ajuns la locul evenimentului dar nu au acționat, întrucât persoanele au refuzat primul ajutor calificat;
- **4** alarme false – echipajele s-au deplasat la locul intervenției, dar au constatat că pacientul nu există.

3. Detașamentul de pompieri Tîrgu Neamț – 34 evenimente:

- **27** misiuni de acordare a primului ajutor calificat;
- **1** misiune pentru asistența persoanelor căzute în locurile publice;
- **1** alte intervenții;
- **1** misiune pentru descarcerare;

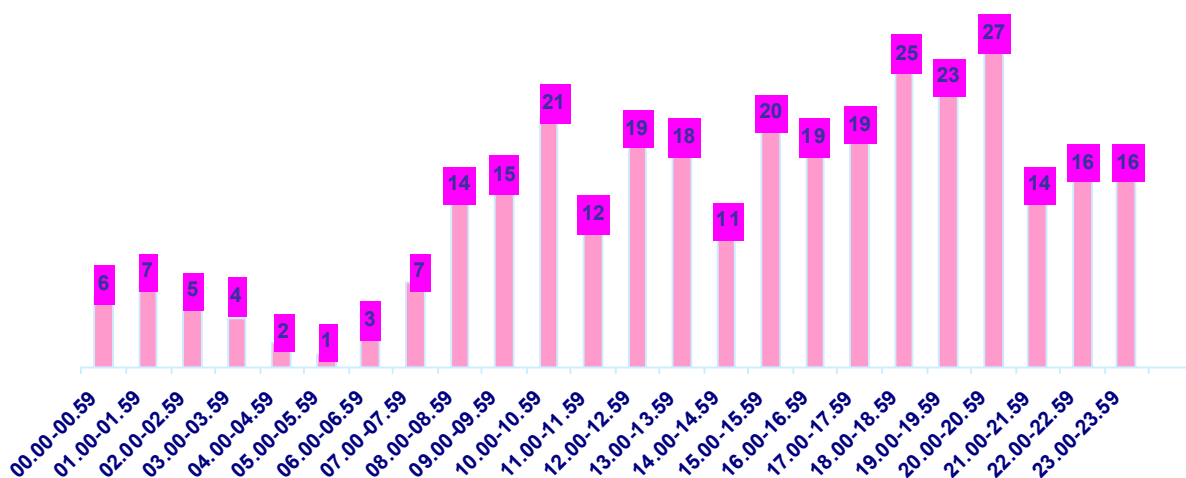
- **3** deplasări fără intervenții ale echipajelor de prim ajutor calificat – echipajele au ajuns la locul evenimentului dar nu au acționat, întrucât persoanele au refuzat primul ajutor calificat;
- **1** alarmă falsă – echipajul s-a deplasat la locul intervenției, dar a constatat că pacientul nu există.

În această perioadă au fost asistate **281 persoane** (270 persoane adulte și 11 copii) din care:

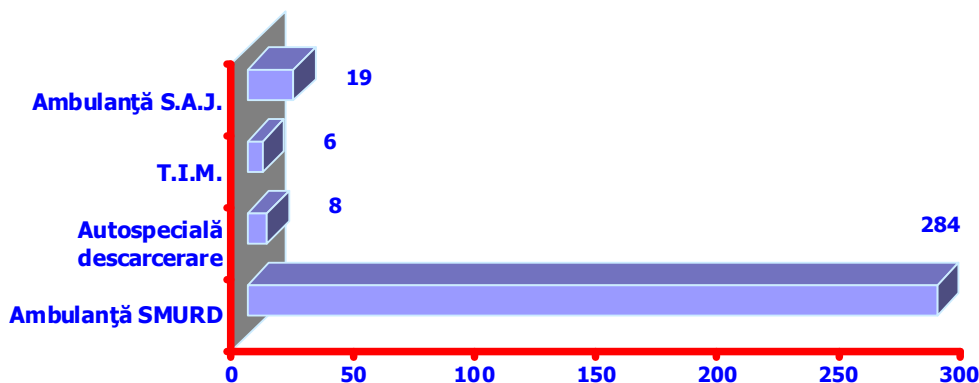
- pentru acordarea primului ajutor calificat: 258 adulți și 9 copii;
- la descarcerare: 4 adulți;
- pentru asistența persoanelor căzute în locuri publice: 4 adulți și 1 copil;
- pentru asistența persoanelor: 2 adulți și 1 copil;
- pentru alte intervenții: 2 adulți.

În urma accidentelor rutiere **4 persoane adulte au fost rănite.**

Statistica intervențiilor SMURD după ora anunțării



AUTOSPECIALE FOLOSITE LA INTERVENȚIILE SMURD



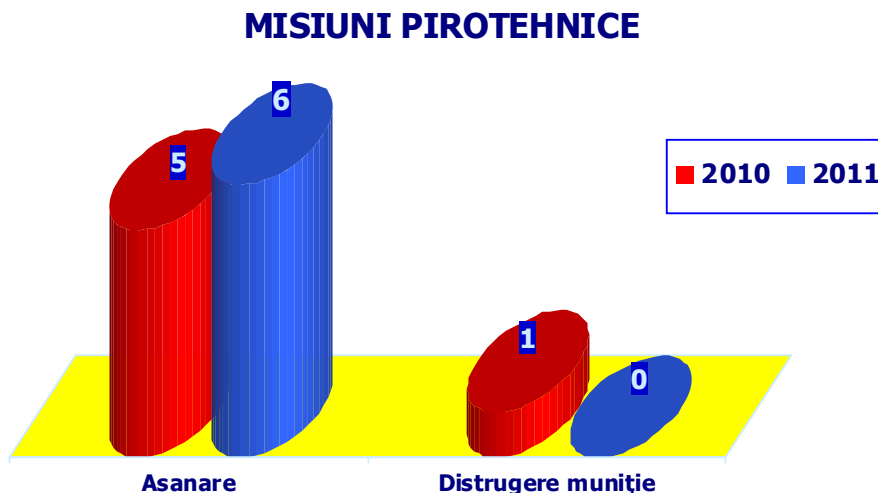
În afara intervențiilor menționate mai sus, echipajele de prim ajutor calificat și descarcerare S.M.U.R.D. au participat pentru acordarea primului ajutor sau descarcerare la **4** intervenții împreună cu echipajele de stingere a incendiilor, astfel:

- **Detășamentul de Pompieri Piatra Neamț: 3** intervenții la incendiu;

- **Detășamentul de Pompieri Roman:** 1 intervenție pentru degajarea unor persoane înecate;

IV. ANALIZA STATISTICĂ A INTERVENȚIILOR PIROTEHNICE

În luna **iunie 2011** echipa pirotehnică din cadrul Inspectoratului pentru Situații de Urgență "Petrodava" al județului Neamț a executat **6** misiuni de protecție civilă, din care 6 misiuni de asanare a teritoriului de muniția rămasă neexplodată, la fel ca în aceeași perioadă a anului trecut.



V. PRINCIPALELE MISIUNI DESFĂȘURATE ÎN LUNA IUNIE 2011

I. INCENDII:

1. În data de 03.06.2011 ora 11.11 **Detășamentul de Pompieri Piatra Neamț** cu 2 autospeciale de lucru cu apă și spumă, 1 autospecială de capacitate medie, 2 ofițeri și 16 subofițeri a intervenit în localitatea Podoleni pentru stingerea unui incendiu izbucnit la conacul Krupenski, monument istoric de importanță locală.

În urma incendiului au ars:

- cca. 1500 m² acoperiș locuință construit din astereală lemn cu învelitoare draniță și tablă;
- cca. 1100 m² plafon din grinzi de lemn și scândură;
- elemente de tâmplărie.

La intervenție au mai participat 9 voluntari de la SVSU Podoleni, SVSU Buhuși cu o autospecială de capacitate medie și SPSU al ANRSPS Podoleni cu 2 cisterne, 4 agenți de poliție și 11 cetățeni.

Incendiul a izbucnit datorită jocului copiilor cu focul.

Intervenția a durat până a doua zi, la ora 17.50, datorită faptului că o autospecială de lucru cu apă și spumă a fost lăsată pentru supravegherea zonei.

2. În data de 08.06.2011 ora 15.30, **Detășamentul de Pompieri Roman** cu 2 autospecială de lucru cu apă și spumă, 1 autospecială de capacitate medie, 1 motopompă, 1 APIC, 1 ofițer, 1 maestru militar și 13 subofițeri a intervenit în satul Trifești, comuna Trifești pentru stingerea unui incendiu izbucnit la locuința lui Mihalache R cu propagare la locuința lui Neagu E.

În urma incendiului au ars:

a. la locuința lui Mihalache R.:

- 2,5 m³ scândură de brad;
- 2 m³ grinzi;
- 30 tone lucernă.

b. la locuința lui Neagu E.:

- 5 m³ scândură de brad;
- 30 ml căpriori;
- 30 ml gard;
- 3 tone lucernă.

S-au degradat:

a. la locuința lui Mihalache R.:

- 2 tocure de geam;
- 2 uși;
- cca. 80 m² din acoperișul șurii din plăci de azbociment.

b. la locuința lui Neagu E.:

- cca. 60 m² din acoperișul fânăriei din plăci de azbociment.

La incendiu au mai participat 1 agent de poliție și SVSU Trifești cu șeful serviciului și 6 voluntari, 1 tractor, 1 vidanță și 1 buldoexcavator.

Incendiul a izbucnit datorită acțiunii unor persoane iresponsabile.

3. În data de 19.06.2011 ora 01.46, **Detășamentul de Pompieri Tîrgu Neamț – Garda I de intervenție** cu 3 autospeciale de lucru cu apă și spumă, 1 ofițer și 17 subofițeri a intervenit în satul Grumăzești, comuna Grumăzești, pentru stingerea unui incendiu la locuința lui Croitoru O.

În urma incendiului au ars:

- cca. 70 m² anexe gospodărești cu pereți din paiantă, acoperiș din astereală scândură cu învelitoare tablă;
- cca. 70 m² acoperiș casă din astereală scândură și învelitoare tablă;
- bunuri și covoare din 5 camere.

La intervenție au mai participat 1 agent de poliție și șeful SVSU Grumăzești.

Incendiul a izbucnit datorită folosirii intenționate a sursei de aprindere pentru a genera incendiul.

4. În data de 15.06.2011 ora 16.07, **Detășamentul de Pompeiri Tîrgu Neamț – Garda II de intervenție Poiana Teiului** cu 1 autospecială de lucru cu apă și spumă, 1 autospecială de capacitate medie și 5 subofițeri a intervenit în satul Poiana, comuna Grințieș pentru stingerea unui incendiu izbucnit la locuința lui Ceapă I.

În urma incendiului au ars:

- cca. 60 m² adăpost animale construit din lemn și acoperit cu șindrilă;
- cca. 900 kg fân.

La intervenție au mai participat SVSU Grințieș cu șeful serviciului și 1 voluntar, 1 agent de poliție și 11 cetățeni.

Incendiul a izbucnit datorită folosirii intenționate a sursei de aprindere pentru a genera incendiul.

II. MISIUNI PIROTEHNICE

1. În ziua de 21.06.2011 echipa pirotehnică a Detașamentului de Pompieri Piatra Neamț a executat 1 misiune de asanare a teritoriului de muniție rămasă neexplodată din cel de-al doilea război mondial în satul Buruienești, comuna Doljești.

S-a găsit un proiectil exploziv cal. 100 mm în timpul unor săpături pentru îngroparea unei rețele de curent electric. În urma verificării zonei pe o suprafață de 100 m² cu detectorul de metale Garret GTI 2500 nu s-au mai descoperit alte elemente de muniție.

La această misiune au mai participat și 2 agenți de poliție.

Misiunea a prezentat pericol și risc deosebit.

VI. SITUAȚII DE URGENȚĂ APĂRUTE CA URMARE A DECLANȘĂRII RISCURILOR NATURALE, TEHNOLOGICE SAU BIOLOGICE

A. SITUAȚII DE URGENȚĂ APĂRUTE CA URMARE A DECLANȘĂRII RISCURILOR NATURALE – 4

A.1. Fenomene meteorologice periculoase - 4

A.1. 1. Furtuni (vânt puternic și/sau precipitații masive și/sau căderi de grindină)

Intensificări ale vântului

1. În data de **01.06.2011** în urma intensificărilor de vânt cu aspect de vijelie au fost afectate **5** localități, astfel:

- **com. Petricani** (satele Petricani și Boiștea)
- **com. Urecheni** (sat Urecheni)
- **com. Țibucani** (satele Davideni și Țibucani)
- **com. Răucești** (sat Ungheni)
- **com. Vânători Neamț** (sat Lunca)

Pagube fizice:

- întreruperea alimentării cu energie electrică în 5 localități: Petricani și Boiștea (**com. Petricani**), Davideni și Țibucani (**com. Țibucani**), și Urecheni (**com. Urecheni**).
- 4 stâlpi de telefonie rușiți (**com. Răucești**, sat Ungheni);
- 1 obiectiv economic-socio-cultural afectat (școala generală din sat Ungheni, **com. Răucești**, acoperiș parțial distrus);
- 1 punte pietonală distrusă (**com. Vânători Neamț**, sat Lunca).

Ploi cu caracter torențial

1. În intervalul **09 – 13.06.2011** în urma ploilor torențiale s-au înregistrat creșteri de debite și niveluri în special pe torenți și cursuri de apă cu bazin hidrografic mic care au produs pagube materiale în **1 municipiu, 1 oraș și 11 comune**, astfel:

- **mun. Piatra Neamț**
- **oraș Roznov**
- **com. Agapia**
- **com. Alexandru cel Bun** (satele Vădurele, Agârcia și Bistrița)
- **com. Bicazu Ardelean** (sat Telec)
- **com. Borca**

- **com. Borlești** (sat Ruseni)
- **com. Dămuc** (satele Huisurez și Dămuc)
- **com. Doljești** (sat Buruienești)
- **com. Pîngărați** (sat Pîngărați)
- **com. REDIU**
- **com. Tarcău**
- **com. Țibucani**

Paqube fizice:

- 0,800 km DJ, din care:
 - 0,350 km DJ distrus (apărări de maluri și terasament, accentuare alunecare de teren)
 - 0,450 km DJ afectat
- 2,025 DC, din care
 - 1,385 DC distrus
 - 0,640 km DC afectat
- 4,4 km DS, din care:
 - 1,500 km străzi (drumuri sătești) distruse
 - 2,900 km străzi (drumuri sătești) afectate
- 0,556 DF, din care:
 - 0,256 km DF distrus (terasament și apărări de maluri din gabioane)
 - 0,300 km DF afectat (blocați cu aluviuni)
- 7 gospodării inundate
- 7 poduri, din care:
 - 5 poduri distruse
 - 2 poduri afectate
- 19 podețe, din care:
 - 10 podețe distruse
 - 9 podețe afectate
- 0,180 km împrejmuiri (garduri) distruse
- 0,040 km apărări de maluri din gabioane distruse
- 0,030 km albie colmatate
- 3,200 km șanțuri de scurgere a apei colmatate
- 0,07 km dig de protecție mal drept r. Bistrița distrus (sat Ruseni, com. Borlești)
- 27 de gospodării izolate datorită unui podeț distrus de creșterile de debit pe pr. Iapa (sat Chintinici, oraș Roznov)

2. În perioada **24 – 25.06.2011** precipitațiile abundente căzute pe teritoriul județului Neamț au condus la scurgeri torențiale și creșteri de niveluri și debite care au afectat drumuri județene, subsoluri de imobile precum și alimentare cu energie electrică în **8 comune**, după cum urmează:

- **com. Bahna** (sat Izvoare)
- **com. Gherăiești** (sat Gherăiești)
- **com. Icușești** (sat Rocna)
- **com. Păstrăveni** (sat Păstrăveni)
- **com. Războieni** (sat Războieni)
- **com. Țibucani** (sat Davideni)
- **com. Urecheni** (sat Urecheni)
- **com. Vânători Neamț** (sat Lunca)

Paqube fizice:

- 3 linii de medie tensiune cu 60 de posturi de transformare afectate;
- întreruperea alimentării cu energie electrică în **5** localități: Lunca (com. Vânători Neamț), Urecheni (com. Urecheni), Păstrăveni (com. Păstrăveni), Davideni (com. Țibucani), Războieni (com. Războieni);
- 60 locuințe afectate
- 14 anexe afectate
- 6,500 km DJ afectat

3. În perioada **27 - 30.06.2011** precipitațiile abundente însoțite de grindină și intensificările de vânt au produs pagube în **1 oraș și 12 comune**, astfel:

- **oraș Bicz** (satele Potoci și Izvoru Alb)
- **com. Bîrgăuani** (sat Bîrgăuani)
- **com. Borca** (sat Soci)
- **com. Cîndești** (sat Cîndești)
- **com. Icușești** (sat Bălușești)
- **com. Ion Creangă** (sat Ion Creangă)
- **com. Mărgineni** (sat Mărgineni)
- **com. Pietra Șoimului** (satele Luminiș și Negulești)
- **com. Stănița** (sat Chicerea)
- **com. Ștefan cel Mare** (sat Ștefan cel Mare)
- **com. Tazlău** (sat Tazlău)
- **com. Valea Ursului** (sat Valea Ursului)
- **com. Văleni**

Paqube fizice:

- afectarea a 6 linii de medie tensiune cu 75 de posturi de transformare ce a condus la întreruperea alimentării cu energie electrică în **16** localități: Potoci și Izvoru Alb (oraș Bicz), Bîrgăuani (com. Bîrgăuani), Soci (com. Borca), Cîndești (com. Cîndești), Dochia (com. Dochia), Horia (com. Horia), Bălușești (com. Icușești), Ion Creangă (com. Ion Creangă), Mărgineni (com. Mărgineni), Luminiș și Negulești (com. Pietra Șoimului), Chicerea (com. Stănița), Ștefan cel Mare (com. Ștefan cel Mare), Tazlău (com. Tazlău), Valea Ursului (com. Valea Ursului);

- 1,0 km DJ afectat
- 1 pod pe DJ 156 C afectat
- 1 podeț de beton afectat
- 0,195 km amenajare albie r. Tazlău afectată (dig de pământ erodat și gabioane distruse)

Măsuri luate:

- au fost transmise membrilor C.J.S.U. și C.L.S.U. avertizări de fenomene meteo imediate precum și 6 avertizări pentru producerea unor deversări din barajul de acumulare RECONSTRUCȚIA;
- s-au întocmit și transmis rapoarte operative;
- ISUJ Neamț a acționat pentru scoaterea apei din gospodăriile (curți, beciuri, subsoluri) populației, decolmatarea șanțurilor, podurilor și podețelor pentru asigurarea secțiunii de scurgere a apelor, degajarea arborilor căzuți pe cablurile electrice și pe drumuri;
- CLSU/SVSU au luat primele măsuri pentru înlăturarea efectelor fenomenelor meteorologice;
- comisii numite prin ordinele prefectului județului Neamț nr.193 din 06.06.2011, 211 din 14.06.2011, 216 din 16.06.2011, 220 din 20.06.2011, 221 din 22.06.2011, 224 din

28.06.2011 și 229 din 04.07.2011 s-au deplasat în localitățile afectate pentru constatarea și evaluarea pagubelor;
echipe specializate aparținând E.On Moldova au acționat pentru realimentarea consumatorilor;

- T.S.U.J. Neamț a monitorizat evoluția fenomenelor meteorologice periculoase.

În cursul lunii **iunie**, Administrația Națională de Meteorologie, Centrul Meteorologic Regional Moldova a emis **19** avertizări de fenomene meteorologice periculoase imediate - COD GALBEN, **3** avertizări de fenomene meteorologice periculoase imediate – COD PORTOCALIU, **7** atenționări meteorologice COD GALBEN, **4** avertizări hidrologice COD GALBEN și **1** informare vizând averse de ploaie, descărcări electrice, intensificări de vânt cu aspect de vijelie și izolat grindină. Toate avertizările și atenționările au fost transmise în timp util comitetelor locale pentru situații de urgență pentru dispunerea măsurilor necesare pentru reducerea efectelor precum și membrilor CJSU pentru informare.

INSPECTOR ȘEF
Colonel
NIȚICĂ IOAN