



Inspectoratul pentru Situații de Urgență
„Petrodava” al județului Neamț

INTERVENȚII DESFĂȘURATE DE UNITATE **ÎN LUNA IANUARIE 2012**

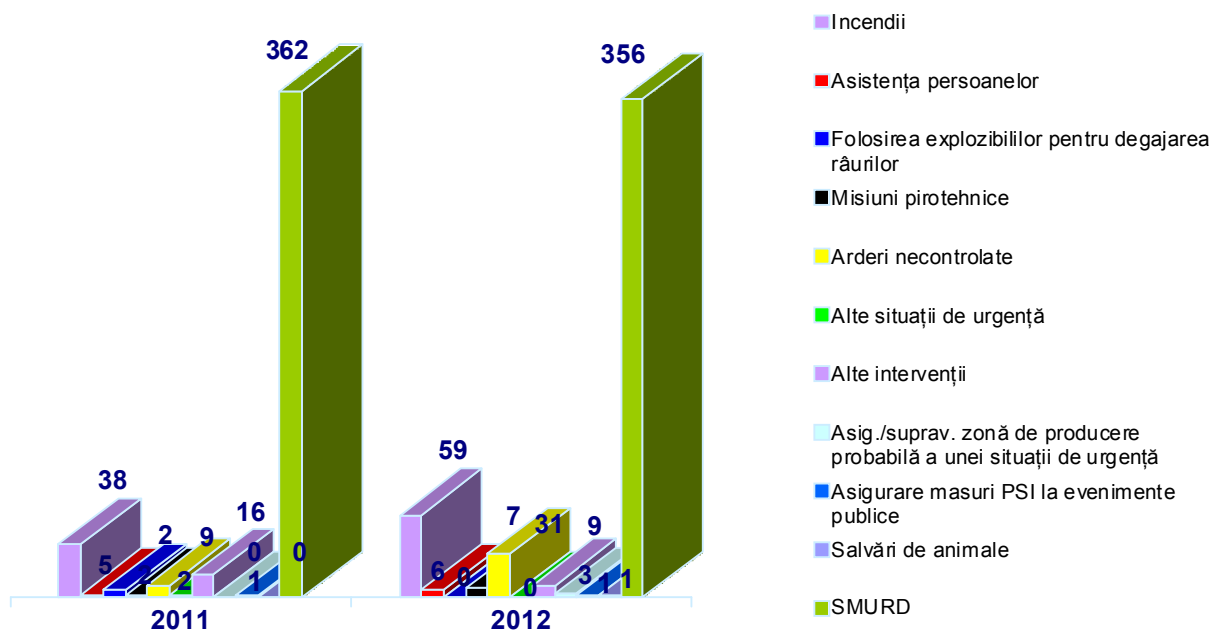
I. CARACTERISTICI GENERALE

În luna **ianuarie 2012**, serviciile profesioniste, voluntare și private pentru situații de urgență au fost alertate la **526** evenimente (în medie 16,97/zi), din care :

- **59** pentru stingerea incendiilor (11,22%);
- **6** pentru asistența persoanelor (1,14%);
- **31** arderi necontrolate (5,89%);
- **8** alte situații de urgență (1,52%);
- **9** alte intervenții (1,71%);
- **356** pentru cazuri de urgență asistate de echipajele de descarcerare și prim ajutor - S.M.U.R.D. (67,68%), din care:
 - o **341** misiuni pentru acordarea primului ajutor calificat;
 - o **1** misiune pentru asistența persoanelor căzute în locuri publice;
 - o **5** misiuni de descarcerare la accidente rutiere;
 - o **5** misiuni pentru transportul unei persoane, la solicitarea serviciului de ambulanță;
 - o **4** misiuni pentru deblocarea unor persoane.
- **3** misiuni de asigurare/supraveghere zonă de producere probabilă a situațiilor de urgență (0,57%);
- **1** misiune salvări de animale (0,19%);
- **21** întoarceri din drum - echipajele au fost alertate, dar au fost rechemate la unitate, întrucât nu mai era necesară deplasarea acestora (4,00%);
- **17** deplasare fără intervenție – echipajele au ajuns la locul evenimentului, dar nu au acționat, întrucât persoanele au refuzat primul ajutor calificat (3,23%);
- **15** alarme false ale echipajelor de prim ajutor calificat - echipajele au ajuns la locul evenimentului și au constatat că evenimentul nu s-a produs sau pacientul nu există (2,85%);

Comparativ cu aceeași lună a anului anterior, **numărul intervențiilor (inclusiv intervențiile echipajelor de descarcerare S.M.U.R.D.) la care au acționat serviciile profesioniste, voluntare și private pentru situații de urgență a scăzut cu 6,15%**, respectiv de la **504** în **ianuarie 2011**, la **473** în **ianuarie 2012**.

Intervenții în situații de urgență - ianuarie 2012



Serviciile voluntare și private pentru situații de urgență din județul Neamț au participat în această lună la **49** intervenții (**41,88%** din totalul de 117 intervenții, cu excepția intervențiilor echipajelor de descarcerare S.M.U.R.D.), dintre care:

- **7** pentru stingerea incendiilor, intervenit de către serviciile voluntare;
- **3** arderi necontrolate, intervenit de către serviciile voluntare;
- **1** misiune pentru asistența persoanei, intervenit de către serviciile voluntare;
- **26** pentru stingerea incendiilor, intervenit de către serviciile voluntare în cooperare cu serviciile profesioniste;
- **1** misiune pentru asistența persoanei, intervenit de către serviciile voluntare în cooperare cu serviciile profesioniste;
- **11** arderi necontrolate, intervenit de către serviciile voluntare în cooperare cu serviciile profesioniste.

Comparativ cu aceeași perioadă a anului anterior, numărul intervențiilor la care au participat serviciile voluntare și private pentru situații de urgență din județul Neamț a crescut cu **22,50%**, de la **40** în 2011, la **49** în 2012.

II. ANALIZA STATISTICĂ A INCENDIILOR

În cursul lunii **ianuarie 2012**, în zona de competență a inspectoratului au avut loc **59** incendii (în medie 1,90/zi), față de **38** în **ianuarie 2011**, înregistrându-se o creștere de **55,26%**.

Pagubele produse în urma incendiilor au fost estimate la **744.050** lei, iar valoarea **bunurilor salvate** a fost estimată la **4.410.000** lei.

Ponderea pierderilor materiale produse în urma incendiilor din totalul valorii bunurilor protejate este de **14,44%**.

Statistica incendiilor și a arderilor necontrolate pe unități administrativ-teritoriale

Nr. crt.	Localitatea	Incendii			Arderi necontrolate		
		2011	2012	Dinamică	2011	2012	Dinamică
1.	AGAPIA	0	1	1	0	0	0
2.	ALEXANDRU CEL BUN	2	0	-2	0	0	0

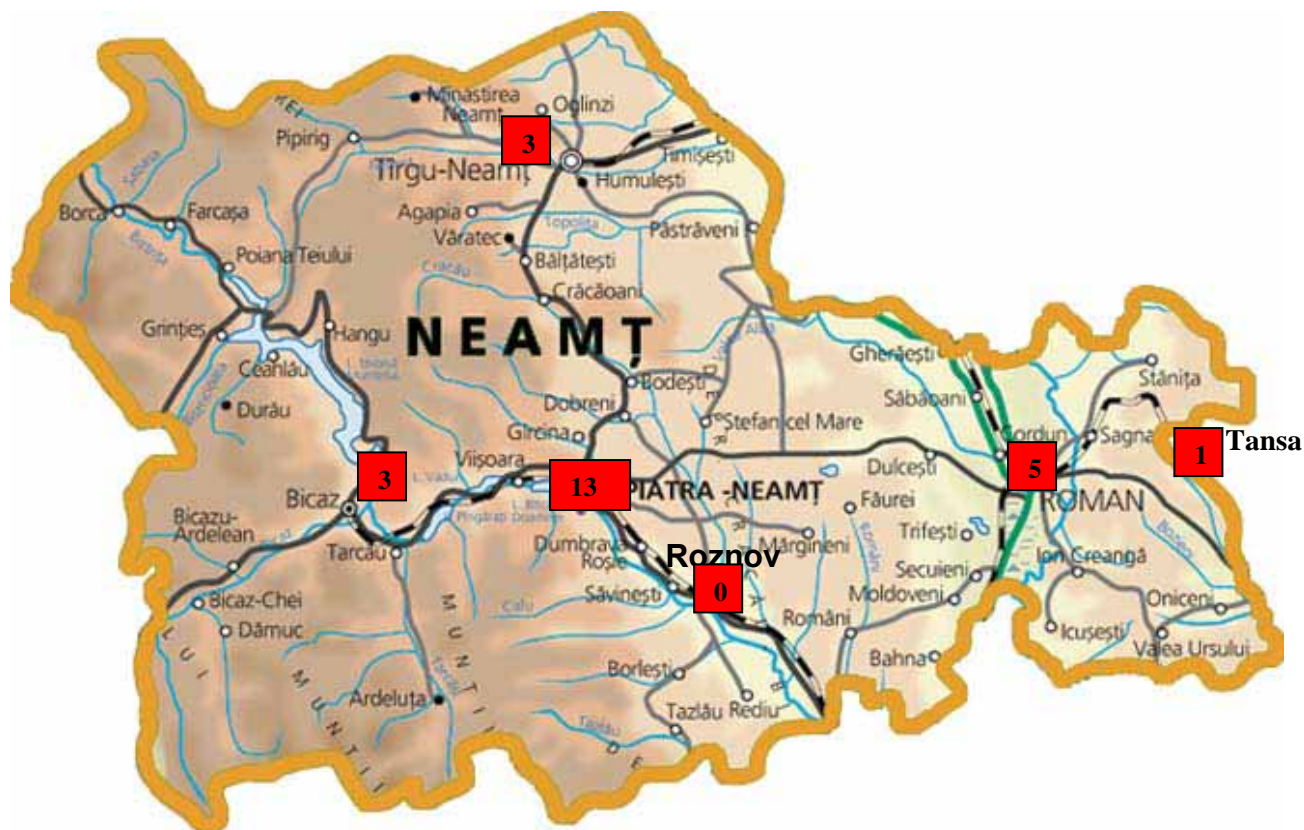
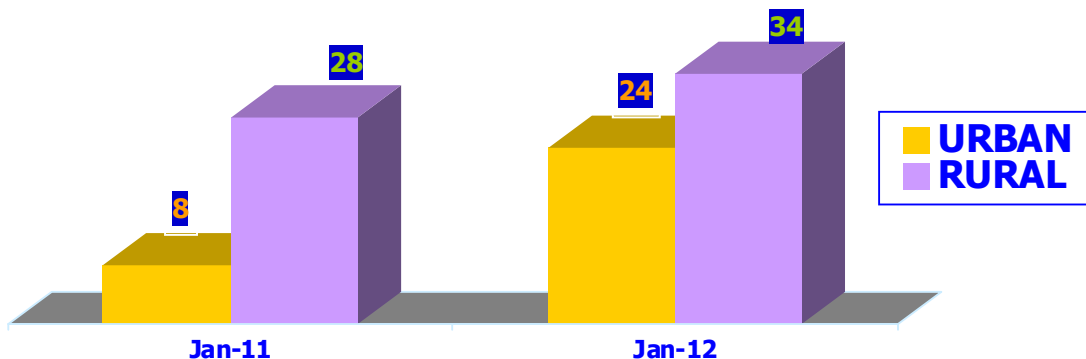
Nr. crt.	Localitatea	Incendii			Arderi necontrolate		
		2011	2012	Dinamică	2011	2012	Dinamică
3.	BAHNA	1	0	-1	0	1	1
4.	BALTATESTI	1	1	0	0	0	0
5.	BICAZ	0	3	3	0	1	1
6.	BICAZ-CHEI	0	0	0	0	0	0
7.	BICAZU ARDELEAN	0	0	0	0	0	0
8.	BIRGAUANI	1	0	-1	0	0	0
9.	BODESTI	2	0	-2	0	0	0
10.	BOGHICEA	0	2	2	0	0	0
11.	BORCA	0	0	0	0	0	0
12.	BORLESTI	0	0	0	0	0	0
13.	BOTESTI	0	0	0	0	0	0
14.	BOZIENI	0	0	0	0	0	0
15.	BRUSTURI	1	0	-1	0	0	0
16.	CEAHLAU	0	0	0	0	1	1
17.	CINDESTI	0	2	2	0	0	0
18.	CORDUN	0	0	0	1	0	-1
19.	COSTISA	0	0	0	0	0	0
20.	CRACAOANI	0	0	0	0	0	0
21.	DAGITA (jud. Iași)	0	0	0	0	0	0
22.	DAMUC	0	0	0	0	0	0
23.	DOBRENI	1	0	-1	0	0	0
24.	DOCHIA	1	0	-1	0	0	0
25.	DOLJESTI	0	2	2	0	0	0
26.	DRAGANESTI	0	0	0	0	0	0
27.	DRAGOMIRESTI	0	0	0	0	0	0
28.	DULCESTI	0	0	0	0	1	1
29.	DUMBRAVA ROSIE	3	1	-2	0	0	0
30.	FARCASA	2	0	-2	0	0	0
31.	FAUREI	0	0	0	0	0	0
32.	FILIPESTI (jud. Bacău)	1	0	-1	0	1	1
33.	GÎDINTI	0	0	0	0	0	0
34.	GHINDAOANI	0	0	0	0	0	0
35.	GIRCINA	0	0	0	0	3	3
36.	GIROV	0	2	2	0	0	0
37.	GRINTIES	0	1	1	0	0	0
38.	GRUMAZESTI	0	1	1	0	0	0
39.	HANGU	0	3	3	0	0	0
40.	HORIA	1	0	-1	0	0	0
41.	ICUSESTI	2	1	-1	1	0	-1
42.	ION CREANGA	0	0	0	0	0	0
43.	MARGINENI	0	1	1	0	0	0
44.	MIRCESTI (jud. Iași)	0	0	0	0	0	0
45.	MIRON COSTIN	0	0	0	0	0	0
46.	MOLDOVENI	0	1	1	0	0	0
47.	NEGRESTI	0	0	0	0	0	0
48.	ONICENI	0	0	0	0	0	0
49.	PANCESTI	0	1	1	0	0	0
50.	PASTRAVENI	0	0	0	0	0	0
51.	PETRICANI	0	1	1	0	0	0

Nr. crt.	Localitatea	Incendii			Arderi necontrolate		
		2011	2012	Dinamică	2011	2012	Dinamică
52.	PIATRA NEAMT	4	13	9	1	3	2
53.	PIATRA SOIMULUI	0	0	0	0	0	0
54.	PINGARATI	0	0	0	0	0	0
55.	PIPIRIG	1	1	0	0	0	0
56.	PODOLENI	0	0	0	0	0	0
57.	POIANA TEIULUI	0	1	1	0	0	0
58.	POIENARI	0	0	0	0	0	0
59.	RACHITENI	1	0	-1	0	0	0
60.	RAUCESTI	1	1	0	0	1	1
61.	RAZBOIENI	0	1	1	0	0	0
62.	REDIU	0	1	1	0	0	0
63.	ROMAN	3	5	2	1	6	5
64.	ROMANI	0	1	1	0	1	1
65.	ROZNOV	0	0	0	0	0	0
66.	RUGINOASA	0	0	0	0	0	0
67.	SABAOANI	1	1	0	1	0	-1
68.	SAGNA	0	0	0	0	0	0
69.	SAVINESTI	1	0	-1	0	0	0
70.	SECUIENI	1	1	0	0	0	0
71.	STANITA	1	0	-1	0	0	0
72.	STEFAN CEL MARE	0	1	1	0	0	0
73.	TAMASENI	0	2	2	0	0	0
74.	TANSA	0	1	1	0	0	0
75.	TARCAU	0	0	0	0	0	0
76.	TASCA	0	0	0	0	0	0
77.	TAZLAU	0	0	0	0	0	0
78.	TIBUCANI	0	0	0	1	0	-1
79.	TIMISESTI	2	1	-1	0	1	1
80.	TIRGU NEAMT	1	3	2	1	9	8
81.	TRIFESTI	0	0	0	0	0	0
82.	TUPILAȚI	0	0	0	1	0	-1
83.	URECHENI	0	0	0	0	0	0
84.	VALEA URSULUI	0	0	0	0	0	0
85.	VALENI	0	0	0	0	0	0
86.	VINATORI-NEAMT	1	0	-1	1	2	1
87.	ZANESTI	1	1	0	0	0	0
Total		38	59	20	9	31	22

Intervențiile pentru stingerea incendiilor au avut loc în **30** de localități ale județului Neamț și într-o localitate a județului Iași.

În mediul urban – 24 intervenții pentru stingerea incendiilor (**40,68%** din totalul incendiilor) în localitățile: Piatra Neamț – 13, Roman – 5, Tîrgu Neamț – 3, Bicaz - 3 iar **în mediul rural – 35** intervenții pentru stingerea incendiilor (**59,32%** din totalul incendiilor).

SITUAȚIA INCENDIILOR PE MEDII ÎN JUDEȚUL NEAMȚ

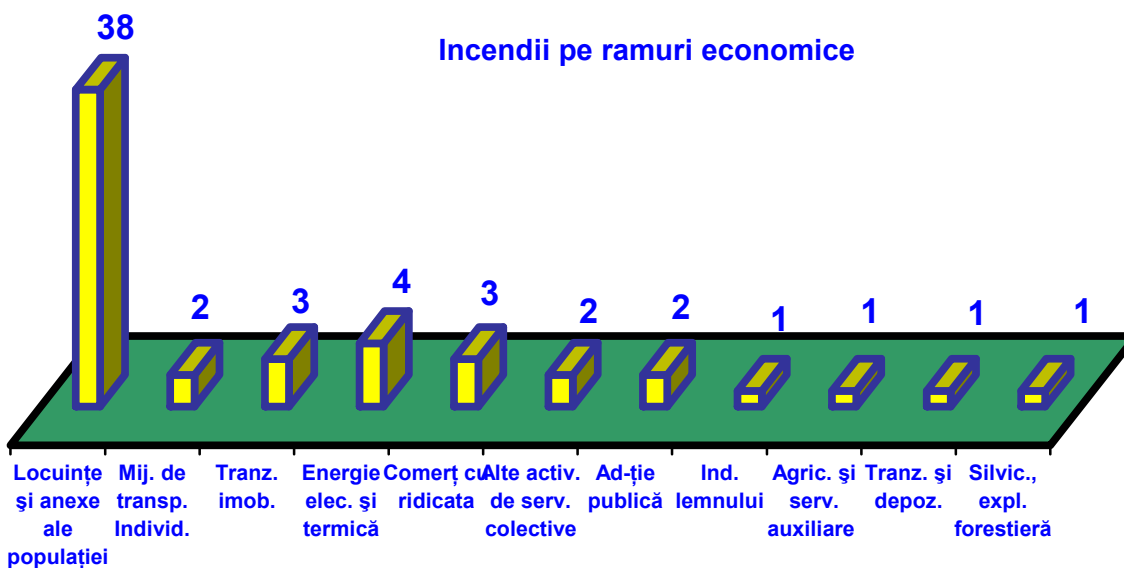
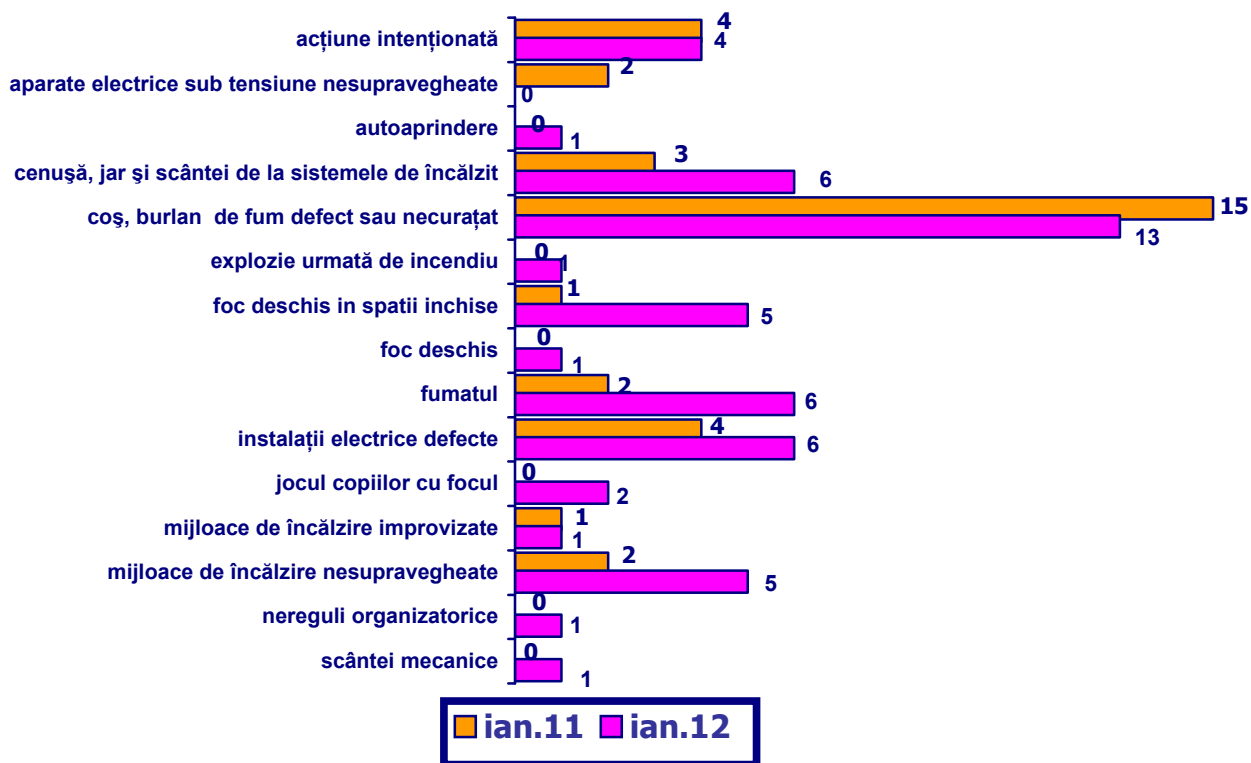


Împrejurările care au dus la producerea incendiilor pe raza județului Neamț sunt următoarele:

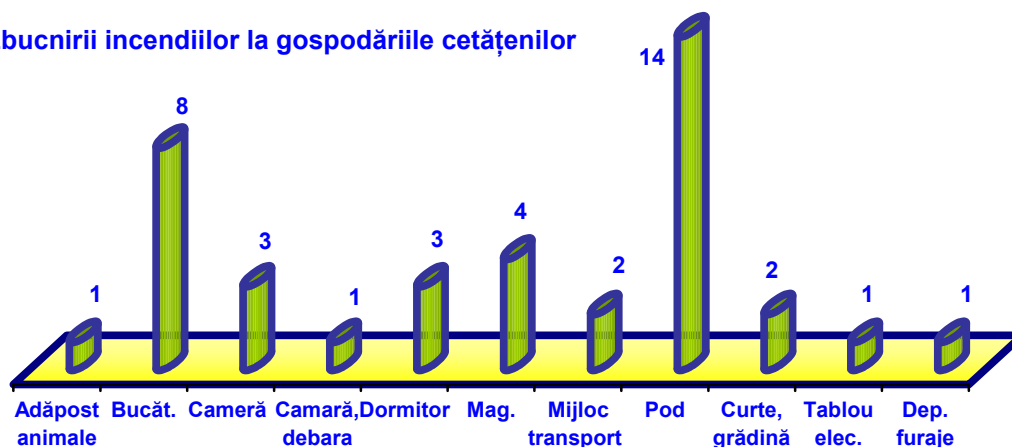
Împrejurarea	2011 (%)	2012 (%)	Dinamica
Acțiune intenționată	11,10	6,78	-4,32
Aparate electrice sub tensiune nesupravegheate	5,56	0	-5,56
Autoaprindere	0	1,69	1,69
Cenușă, jar și scânteii de la sistemele de încălzit	8,33	10,17	1,84
Coș, burlan de fum defect	41,67	22,03	-19,64
Explozie urmată de incendiu	0	1,69	1,69
Foc deschis în spații închise (lumânări, făclii, chibrituri)	2,78	8,47	5,69
Focul deschis	0	1,69	1,69
Fumatul	5,56	10,17	4,61
Instalații electrice defecte	11,10	10,17	-0,93
Jocul copiilor cu focul	0	3,39	3,39
Mijloace de încălzire nesupravegheate	5,56	8,47	2,91
Mijloace de încălzire improvizate	2,78	1,69	-1,09
Nereguli organizatorice	0	1,69	1,69

Împrejurarea	2011 (%)	2012 (%)	Dinamica
Scântei mecanice	0	1,69	1,69
Sisteme de încălzire defecte	5,56	8,47	2,91

Statistica incendiilor pe împrejurări



Locul izbucnirii incendiilor la gospodăriile cetățenilor



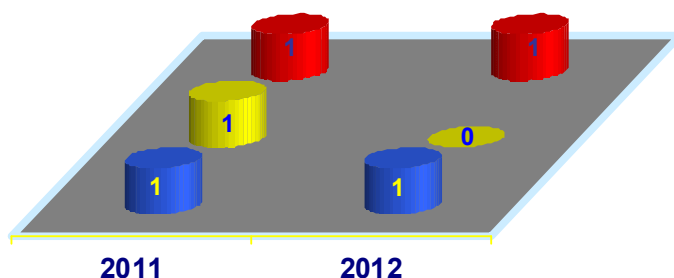
Împrejurările care au dus la producerea incendiilor la **gospodăriile populației** de pe raza județului Neamț sunt următoarele:

Împrejurarea	Nr. incendii	Procent %
Acțiune intenționată	2	5,00
Autoaprindere	1	2,50
Cenușă, jar și scânteii de la sistemele de încălzit	6	15,00
Coș, burlan de fum defect	12	30,00
Explozie urmată de incendiu	1	2,50
Foc deschis	1	2,50
Foc deschis în spații închise	2	5,00
Fumatul	3	7,50
Instalații electrice defecte	3	7,50
Mijloace de încălzire nesupravegheate	4	10,00
Nereguli organizatorice	1	2,50
Sisteme de încălzire defecte	4	10,00

În urma incendiilor **1 persoană adultă** (cu vârsta peste 70 de ani) a **decedat** ca urmare a asfrierii cu monoxid de carbon iar persoane rănite nu au fost înregistrate în luna ianuarie 2012, spre deosebire de aceeași perioadă a anului trecut când 1 persoană adultă a decedat și 1 persoană adultă a fost rănită.

Din incendii a fost salvată **1** persoană adultă, aceeași situație înregistrându-se și în perioada anului trecut.

SITUAȚIA PERSOANELOR SALVATE/RĂNITE/DECEDATE ÎN INCENDII



Un număr de **41** de incendii s-au produs la proprietăți individuale (**39** la locuințele și anexele cetățenilor și **2** la mijloacele de transport individuale), **8** la domeniul privat român (societăți, asociații, fundații, culte), **2** la domeniul privat străin (sedii, filiale, tranzit), **6** la

domeniul public al statului, județului, localității și **2** la domeniul privat al statului, jud., localității (bunuri care nu fac parte din domeniul public).

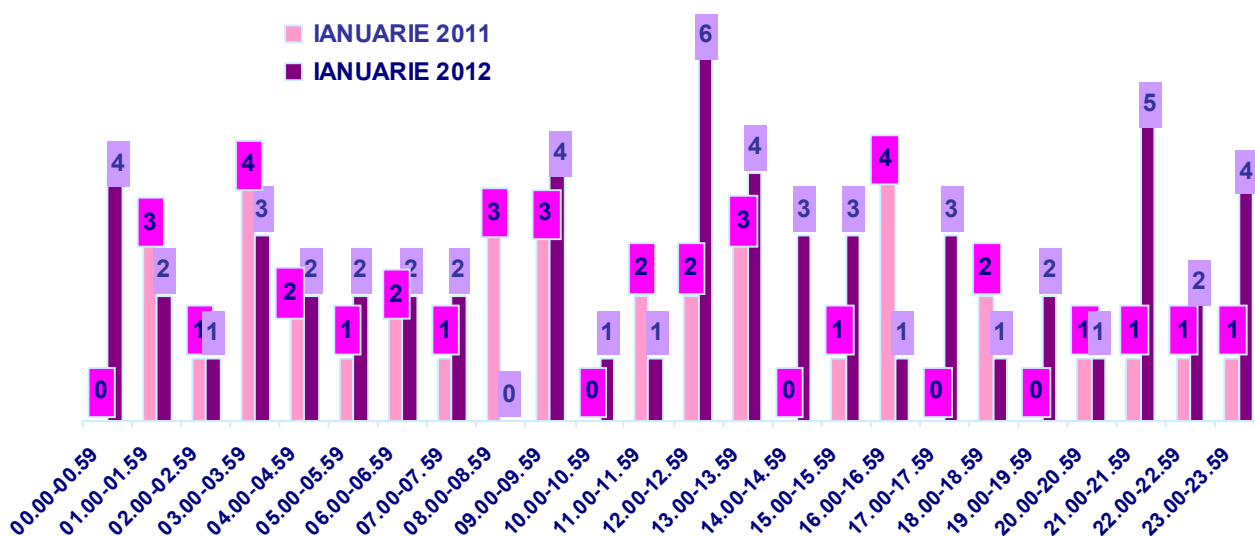
Comparativ cu luna ianuarie 2011, numărul incendiilor izbucnite la locuințele și anexele cetățenilor din județul Neamț a crescut cu **30,0%**, de la **30** în 2011 la **39** în 2012.

Tot în această perioadă, în zona de competență a inspectoratului au avut loc **31** arderi necontrolate – fără pagube materiale, spre deosebire de anul anterior când au fost înregistrate **9** arderi necontrolate, , înregistrându-se o creștere de **244,44%**..

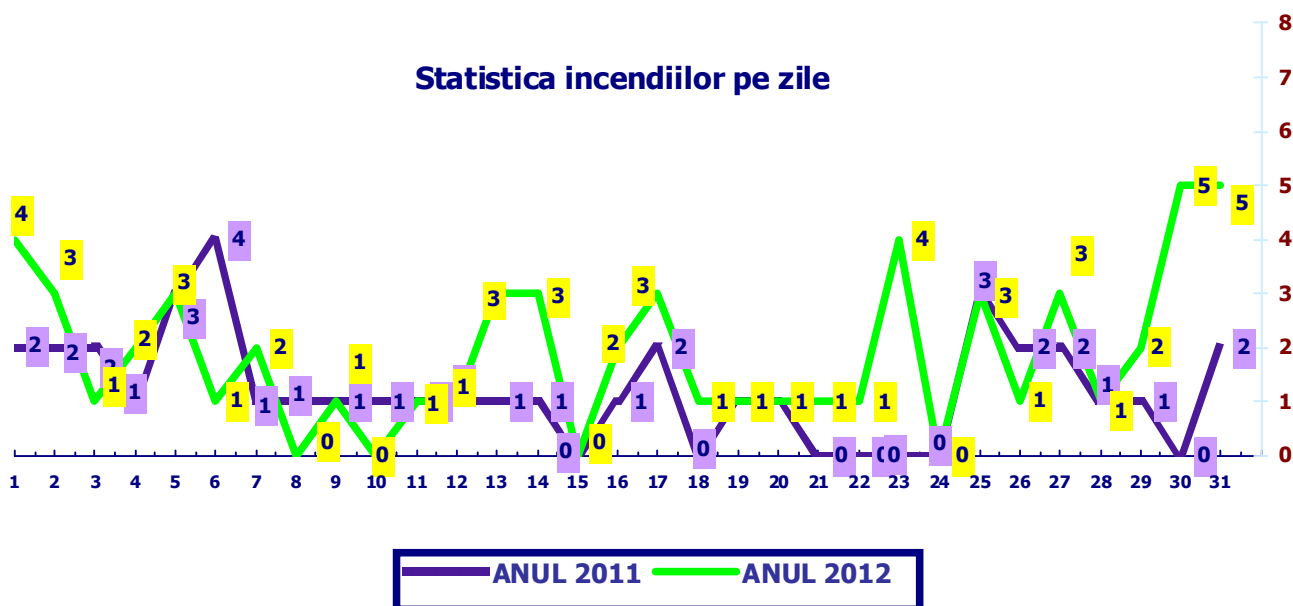
Media incendiilor la sută de mii de locuitori a fost de **9,99** iar media incendiilor la mia de kilometri pătrați a fost de **9,67**.

Serviciile voluntare și private pentru situații de urgență din județul Neamț au participat în această lună la stingerea a **33** incendii și **14** arderi necontrolate – fără pagube materiale, față de **30** incendii și **7** arderi necontrolate în aceeași perioadă a anului trecut. Comparativ cu anul 2011, numărul incendiilor și a arderilor necontrolate la care au participat serviciile voluntare și private a crescut cu **27,03%**.

Statistica incendiilor după ora anunțării



Statistica incendiilor pe zile



III. ANALIZA STATISTICĂ A ACȚIUNILOR DE INTERVENȚIE S.M.U.R.D.

Echipajele de descarcerare și prim ajutor au fost alertate la **387** evenimente, din care:

1. Detașamentul de Pompieri Piatra Neamț – 230 evenimente:

- **202** misiuni de acordare a primului ajutor calificat;
- **2** misiuni de descarcerare la accidente rutiere;
- **4** misiuni pentru transportul unor persoane aflate în imposibilitatea de a se deplasa, la solicitarea serviciului de ambulanță;
- **3** misiuni pentru deblocarea unor persoane;
- **3** întoarceri din drum;
- **7** deplasări fără intervenție a echipajelor de prim ajutor calificat – echipajele au ajuns la locul evenimentului dar nu au acționat, întrucât persoana a refuzat primul ajutor calificat;
- **9** alarme false – echipajele s-au deplasat la locul intervenției, dar au constatat că pacientul nu există.

2. Detașamentul de pompieri Roman – 125 evenimente:

- **112** misiuni de acordare a primului ajutor calificat;
- **1** misiune de descarcerare la accidente rutiere;
- **1** misiune pentru deblocarea unei persoane;
- **1** misiune pentru transportul unei persoane aflată în imposibilitatea de a se deplasa, la solicitarea serviciului de ambulanță;
- **9** deplasări fără intervenții ale echipajelor de prim ajutor calificat – echipajele au ajuns la locul evenimentului dar nu au acționat, întrucât persoanele au refuzat primul ajutor calificat;
- **1** alarmă falsă – echipajul s-a deplasat la locul intervenției, dar a constatat că pacientul nu există.

3. Detașamentul de pompieri Tîrgu Neamț – Garda nr. 1 - 2 evenimente:

- **2** misiuni de descarcerare la accidente rutiere.

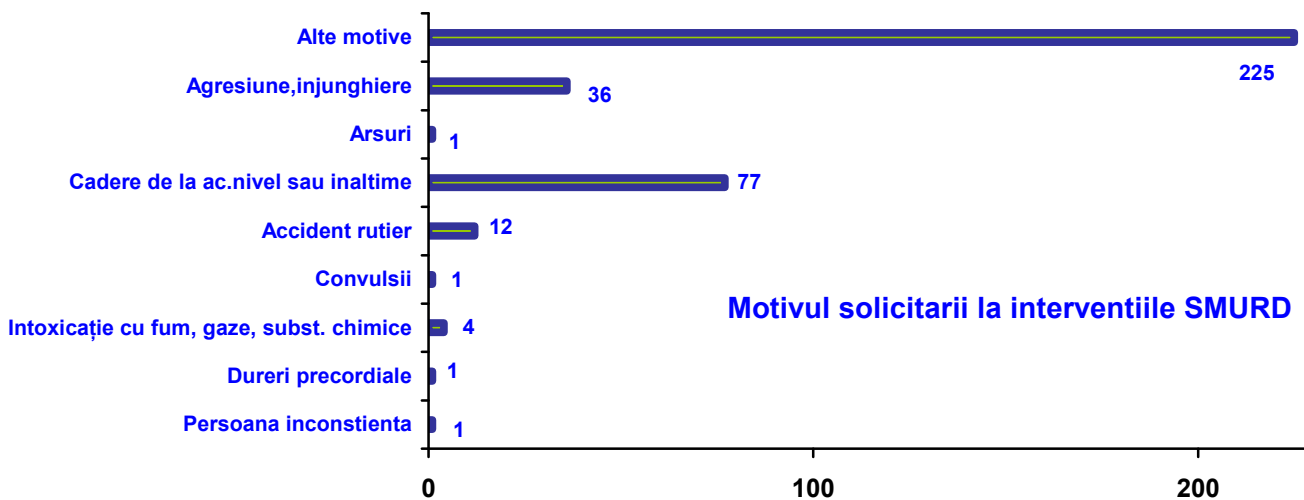
4. Detașamentul de pompieri Tîrgu Neamț – Garda nr. 2 Poiana Teiului – 30 evenimente:

- **27** misiuni de acordare a primului ajutor calificat;
- **1** misiune pentru asistența persoanelor căzute în locurile publice;
- **1** deplasare fără intervenție ale echipajului de prim ajutor calificat – echipajul a ajuns la locul evenimentului dar nu a acționat, întrucât persoana a refuzat primul ajutor calificat;
- **1** alarmă falsă – echipajul s-a deplasat la locul intervenției, dar a constatat că pacientul nu există.

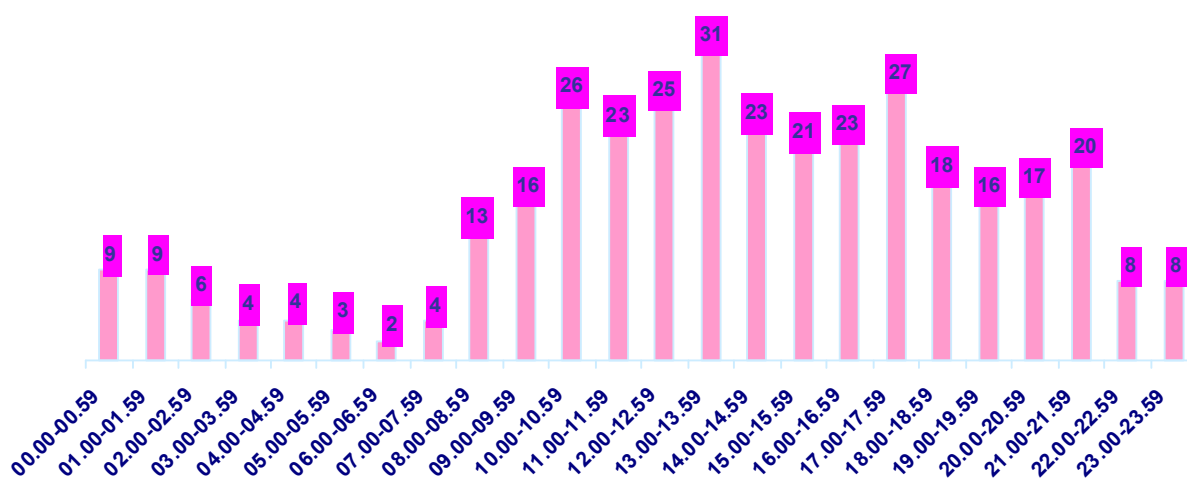
În această perioadă au fost asistate **351 persoane** (341 persoane adulte și 10 copii) din care:

- pentru acordarea primului ajutor calificat: 332 adulți și 10 copii;
- la descarcerare: 5 adulți;
- pentru asistența persoanelor căzute în locuri publice: 1 adult;
- pentru asistența persoanelor blocate în apartament: 3 adulți.

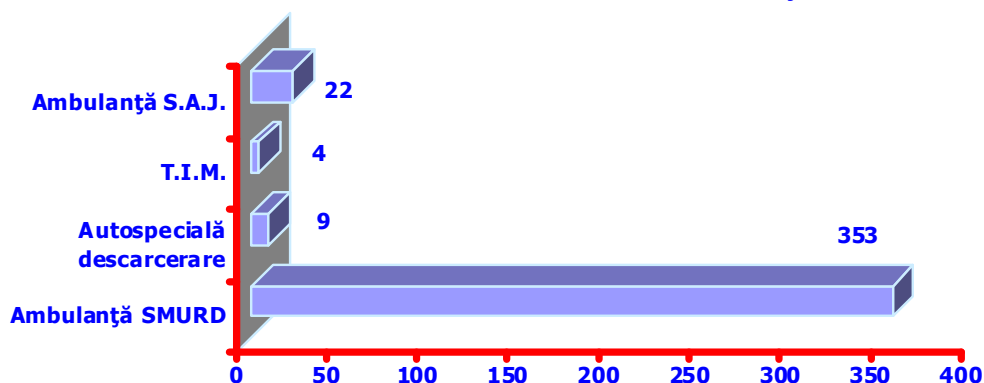
În urma accidentelor rutiere **5 persoane adulte au fost rănite.**



Statistica intervențiilor SMURD după ora anunțării



AUTOSPECIALE FOLOSITE LA INTERVENȚIILE SMURD



În afara intervențiilor menționate mai sus, echipajele de prim ajutor calificat și descarcerare S.M.U.R.D. au participat pentru acordarea primului ajutor sau descarcerare la 10 intervenții împreună cu echipajele de stingere a incendiilor, astfel:

- **Detășamentul de Pompieri Piatra Neamț:** 6 intervenții, din care 4 la incendii, 1 la asistența persoanei – deblocări ușă și 1 pentru transportul unei persoane supraponderale la solicitarea Serviciului de Ambulanță;

- **Detașamentul de Pompieri Roman: 4 intervenție, din care 2 la incendii și 2 la stența persoanei.**

IV. ANALIZA STATISTICĂ A INTERVENȚIILOR PIROTEHNICE

În luna **ianuarie 2012** echipa pirotehnică din cadrul Inspectoratului pentru Situații de Urgență "Petrodava" al județului Neamț a executat **7** misiuni de asanare a teritoriului de muniție rămasă neexplodată.

Raportat la aceeași perioadă din anul 2011, numărul acțiunilor de protecție civilă a rămas același, respectiv de **7** intervenții.

MISIUNI PIROTEHNICE

