



Inspectoratul pentru Situații de Urgență  
„Petrodava” al județului Neamț

## **INTERVENȚII DESFĂȘURATE DE UNITATE** **ÎN LUNA IANUARIE 2011**

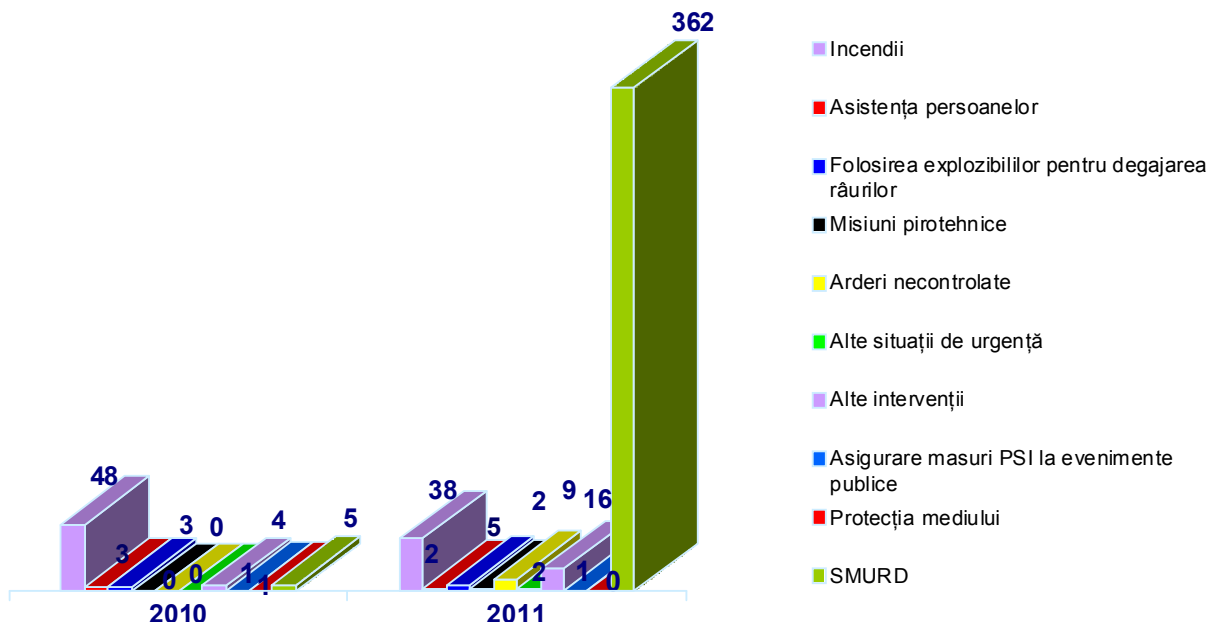
### **I. CARACTERISTICI GENERALE**

În luna **ianuarie 2011**, serviciile profesioniste, voluntare și private pentru situații de urgență au fost alertate la **544** evenimente (*în medie 17,55/zi*), din care :

- **38** pentru stingerea incendiilor (6,98%);
- **2** pentru asistența persoanelor (0,37%);
- **9** arderi necontrolate (1,65%);
- **10** alte situații de urgență (1,84%);
- **16** alte intervenții (2,94%);
- **362** pentru cazuri de urgență asistate de echipajele de descarcerare și prim ajutor - S.M.U.R.D. (66,54%), din care:
  - o **321** misiuni pentru acordarea primului ajutor calificat;
  - o **21** misiuni pentru asistența persoanelor căzute în locuri publice;
  - o **2** misiuni de descarcerare la accidente rutiere;
  - o **16** misiuni pentru transportul unei persoane, la solicitarea serviciului de ambulanță;
  - o **2** misiuni pentru deblocarea unor persoane.
- **67** misiuni de supraveghere a zonei de producere probabilă a situațiilor de urgență (12,32%);
- **15** deplasare fără intervenție – echipajele au ajuns la locul evenimentului, dar nu au acționat, întrucât persoanele au refuzat primul ajutor calificat (2,76%);
- **15** întoarceri din drum - echipajele au fost alertate, dar au fost rechemate la unitate, întrucât nu mai era necesară deplasarea acestora (2,76%);
- **10** alarme false ale echipajelor de prim ajutor calificat - echipajele au ajuns la locul evenimentului și au constatat că evenimentul nu s-a produs sau pacientul nu există (1,84%);

Comparativ cu aceeași lună a anului anterior, **numărul intervențiilor (inclusiv intervențiile echipajelor de descarcerare S.M.U.R.D.) la care au acționat serviciile profesioniste, voluntare și private pentru situații de urgență a crescut cu 700%**, respectiv de la **63** în **ianuarie 2010**, la **504** în **ianuarie 2011**.

## Intervenții în situații de urgență - ianuarie 2011



**Serviciile voluntare și private pentru situații de urgență** din județul Neamț au participat în această lună la **40** intervenții (**28,17%** din totalul intervențiilor, cu excepția intervențiilor echipajelor de descarcerare S.M.U.R.D.), dintre care:

- **30** pentru stingerea incendiilor, intervenit de către serviciile voluntare în cooperare cu serviciile profesioniste;
- **3** misiuni de asigurare/supraveghere zonă de producere probabilă a unei situații de urgență, intervenit de către serviciile voluntare în cooperare cu serviciile profesioniste;
- **5** arderi necontrolate, intervenit de către serviciile voluntare în cooperare cu serviciile profesioniste;
- **2** arderi necontrolate, intervenit de către serviciile voluntare.

Comparativ cu aceeași perioadă a anului anterior, numărul intervențiilor la care au participat serviciile voluntare și private pentru situații de urgență din județul Neamț a crescut cu **21,21%**, de la **33** în 2010, la **40** în 2011.

## II. ANALIZA STATISTICĂ A INCENDIILOR

În cursul lunii **ianuarie 2011**, în zona de competență a inspectoratului au avut loc **38** incendii (*în medie 1,23/zi*), față de **48** în **ianuarie 2010**, înregistrându-se o scădere de **20,83%**.

**Pagubele** produse în urma incendiilor au fost estimate la **1.412.080** lei, iar valoarea **bunurilor salvate** a fost estimată la **3.987.000** lei.

Ponderea pierderilor materiale produse în urma incendiilor din totalul valorii bunurilor protejate este de **26,15%**.

### **Statistica incendiilor și a arderilor necontrolate pe unități administrativ-teritoriale**

Nr. crt.	Localitatea	Incendii			Arderi necontrolate		
		2010	2011	Dinamică	2010	2011	Dinamică
1.	AGAPIA	0	0	0	0	0	0
2.	ALEXANDRU CEL BUN	3	2	-1	0	0	0
3.	BAHNA	0	1	1	0	0	0
4.	BALTATESTI	0	1	1	0	0	0

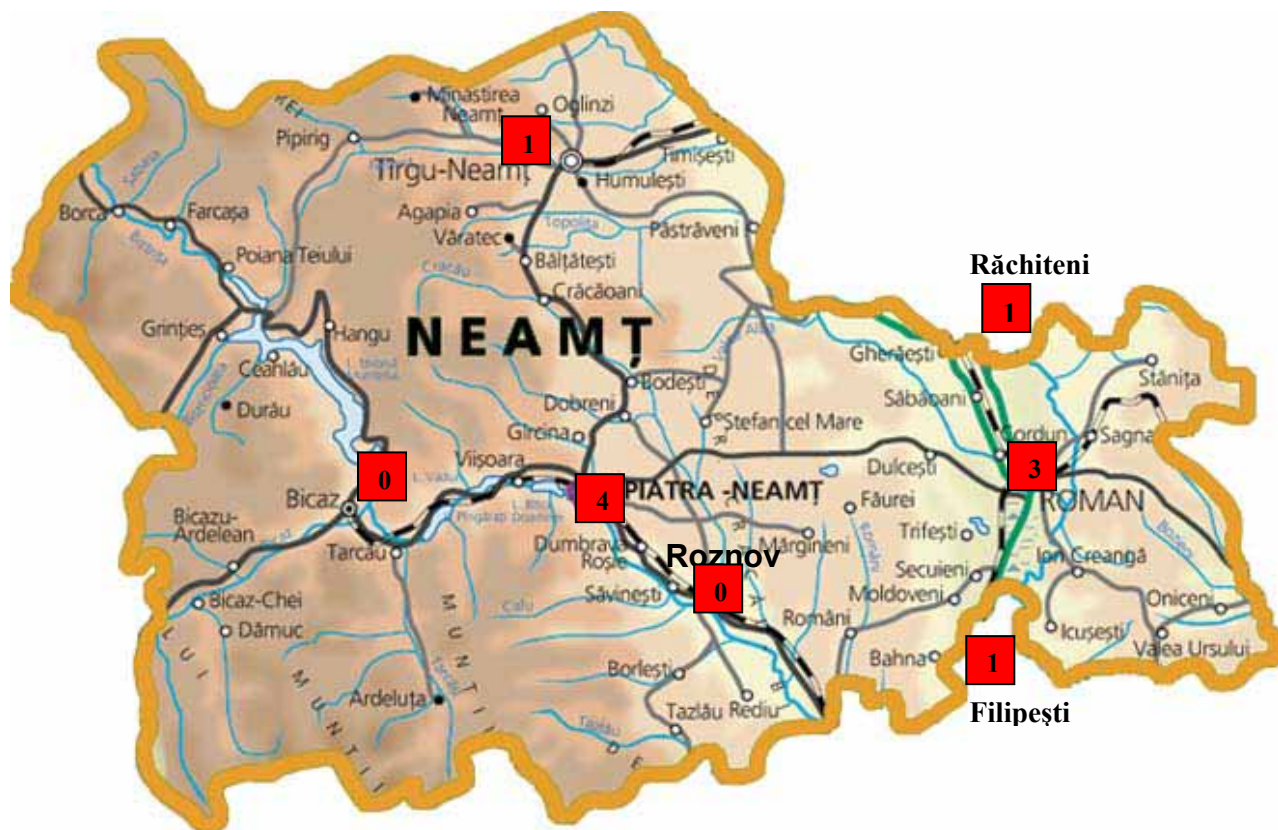
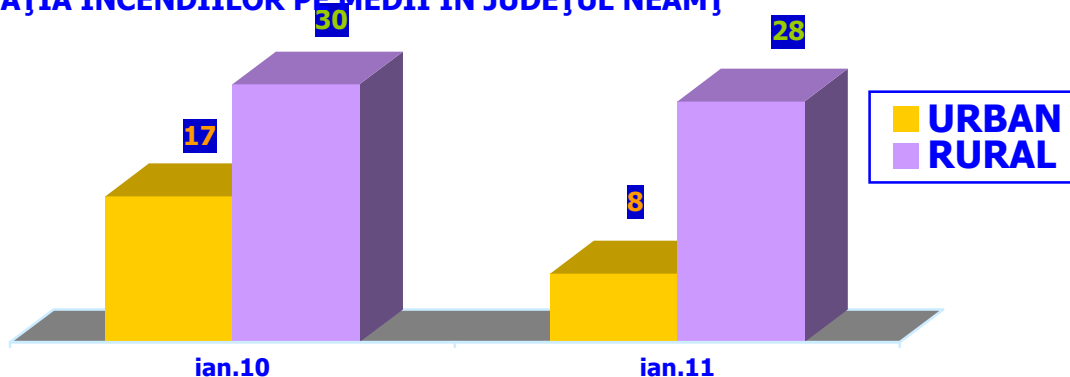
Nr. crt.	Localitatea	Incendii			Arderi necontrolate		
		2010	2011	Dinamică	2010	2011	Dinamică
5.	BICAZ	1	0	-1	0	0	0
6.	BICAZ-CHEI	0	0	0	0	0	0
7.	BICAZU ARDELEAN	0	0	0	0	0	0
8.	BIRGAUANI	0	1	1	0	0	0
9.	BODESTI	0	2	2	0	0	0
10.	BOGHICEA	0	0	0	0	0	0
11.	BORCA	0	0	0	0	0	0
12.	BORLESTI	0	0	0	0	0	0
13.	BOTESTI	0	0	0	0	0	0
14.	BOZIENI	0	0	0	0	0	0
15.	BRUSTURI	2	1	-1	0	0	0
16.	CEAHLAU	0	0	0	0	0	0
17.	CINDESTI	0	0	0	0	0	0
18.	CORDUN	0	0	0	0	1	1
19.	COSTISA	0	0	0	0	0	0
20.	CRACAOANI	0	0	0	0	0	0
21.	DAGITA (jud. Iași)	0	0	0	0	0	0
22.	DAMUC	0	0	0	0	0	0
23.	DOBRENI	0	1	1	0	0	0
24.	DOCHIA	0	1	1	0	0	0
25.	DOLJESTI	0	0	0	0	0	0
26.	DRAGANESTI	0	0	0	0	0	0
27.	DRAGOMIRESTI	0	0	0	0	0	0
28.	DULCESTI	0	0	0	0	0	0
29.	DUMBRAVA ROSIE	1	3	2	0	0	0
30.	FARCASA	1	2	1	0	0	0
31.	FAUREI	1	0	-1	0	0	0
32.	FILIPESTI (jud. Bacău)	1	1	0	0	0	0
33.	GÎDINTI	0	0	0	0	0	0
34.	GHINDAOANI	0	0	0	0	0	0
35.	GIRCINA	1	0	-1	0	0	0
36.	GIROV	1	0	-1	0	0	0
37.	GRINTIES	1	0	-1	0	0	0
38.	GRUMAZESTI	0	0	0	0	0	0
39.	HANGU	0	0	0	0	0	0
40.	HORIA	2	1	-1	0	0	0
41.	ICUSESTI	0	2	2	0	1	1
42.	ION CREANGA	1	0	-1	0	0	0
43.	MARGINENI	2	0	-2	0	0	0
44.	MIRCESTI (jud. Iași)	0	0	0	0	0	0
45.	MIRON COSTIN	0	0	0	0	0	0
46.	MOLDOVENI	0	0	0	0	0	0
47.	NEGRESTI	0	0	0	0	0	0
48.	ONICENI	0	0	0	0	0	0
49.	PANCESTI	1	0	-1	0	0	0
50.	PASTRAVENI	0	0	0	0	0	0
51.	PETRICANI	1	0	-1	0	0	0
52.	PIATRA NEAMT	7	4	-3	0	1	1
53.	PIATRA SOIMULUI	2	0	-2	0	0	0

Nr. crt.	Localitatea	Incendii			Arderi necontrolate		
		2010	2011	Dinamică	2010	2011	Dinamică
54.	PINGARATI	3	0	-3	0	0	0
55.	PIPIRIG	1	1	0	0	0	0
56.	PODOLENI	0	0	0	0	0	0
57.	POIANA TEIULUI	0	0	0	0	0	0
58.	POIENARI	0	0	0	0	0	0
59.	RACHITENI	0	1	1	0	0	0
60.	RAUCESTI	0	1	1	0	0	0
61.	RAZBOIENI	0	0	0	0	0	0
62.	REDIU	0	0	0	0	0	0
63.	ROMAN	4	3	-1	0	1	1
64.	ROMANI	1	0	-1	0	0	0
65.	ROZNOV	0	0	0	0	0	0
66.	RUGINOASA	0	0	0	0	0	0
67.	SABAOANI	0	1	1	0	1	1
68.	SAGNA	0	0	0	0	0	0
69.	SAVINESTI	0	1	1	0	0	0
70.	SECUIENI	0	1	1	0	0	0
71.	STANITA	0	1	1	0	0	0
72.	STEFAN CEL MARE	2	0	-2	0	0	0
73.	TAMASENI	0	0	0	0	0	0
74.	TANSA	0	0	0	0	0	0
75.	TARCAU	1	0	-1	0	0	0
76.	TASCA	0	0	0	0	0	0
77.	TAZLAU	0	0	0	0	0	0
78.	TIBUCANI	0	0	0	0	1	1
79.	TIMISESTI	0	2	2	0	0	0
80.	TIRGU NEAMT	5	1	-4	0	1	1
81.	TRIFESTI	0	0	0	0	0	0
82.	TUPILAȚI	0	0	0	0	1	1
83.	URECHENI	0	0	0	0	0	0
84.	VALEA URSULUI	0	0	0	0	0	0
85.	VALENI	1	0	-1	0	0	0
86.	VINATORI-NEAMT	1	1	0	0	1	1
87.	ZANESTI	0	1	1	0	0	0
<b>Total</b>		<b>48</b>	<b>38</b>	<b>10</b>	<b>0</b>	<b>9</b>	<b>9</b>

Intervențiile pentru stingerea incendiilor au avut loc în **24** de localități ale județului Neamț, într-o localitate a județului Iași și într-o localitate a județului Bacău.

În mediul urban – **8** intervenții pentru stingerea incendiilor (**21,05%** din totalul incendiilor) în localitățile: Piatra Neamț – 4, Roman – 3, Tîrgu Neamț – 1, iar în mediul rural – **30** intervenții pentru stingerea incendiilor (**78,95%** din totalul incendiilor).

## SITUAȚIA INCENDIILOR PE MEDII ÎN JUDEȚUL NEAMȚ

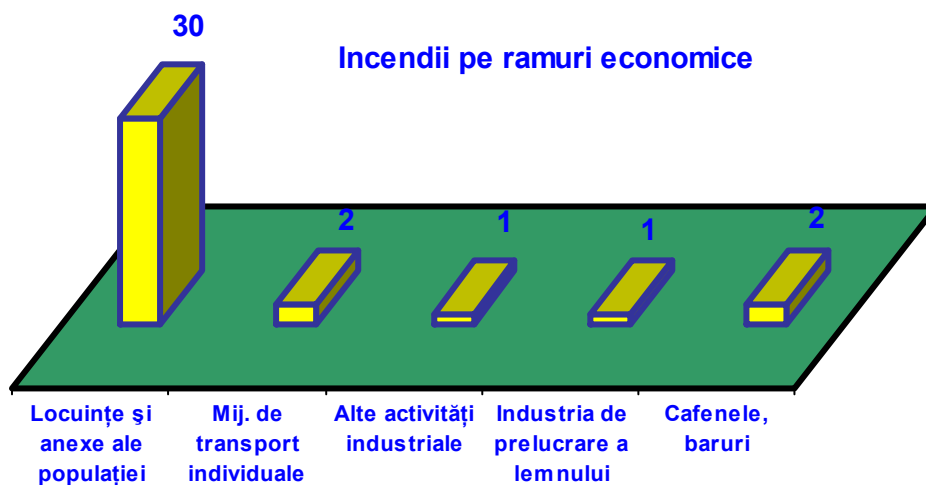
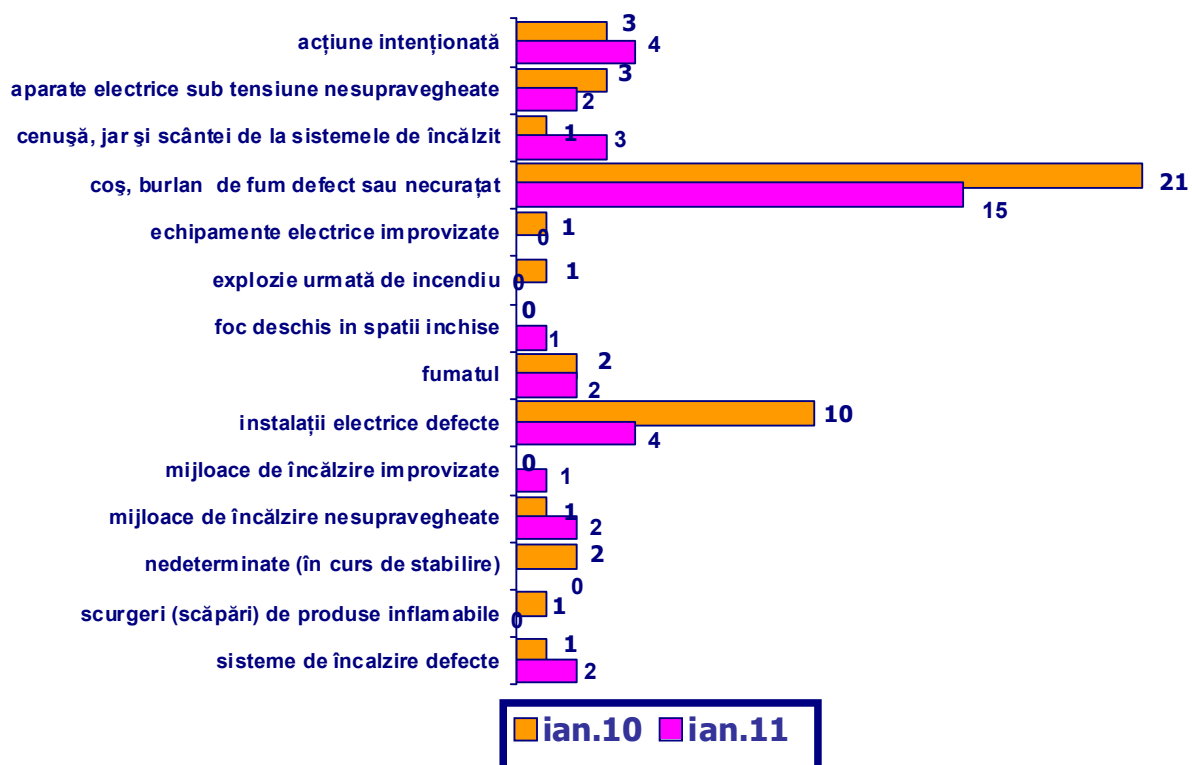


Împrejurările care au dus la producerea incendiilor pe raza județului Neamț sunt următoarele:

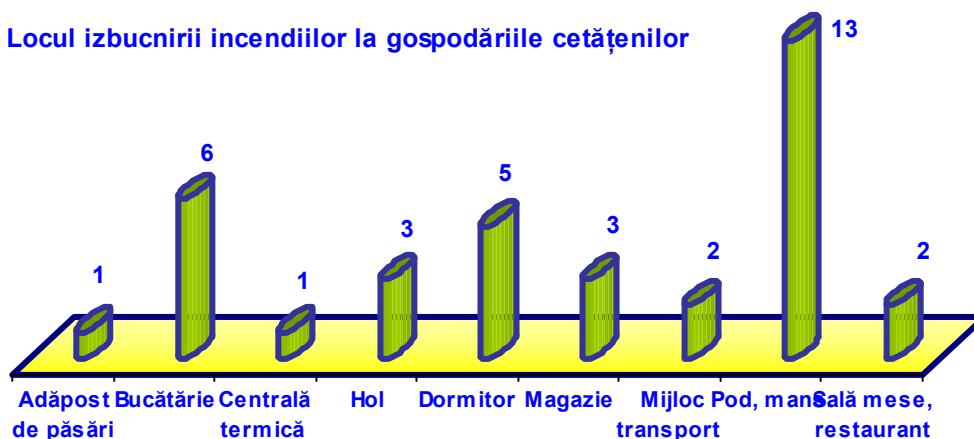
Împrejurarea	2010 (%)	2011 (%)	Dinamica
<b>Ațiune intenționată</b>	<b>6,38</b>	<b>11,10</b>	4,72
Aparate electrice sub tensiune nesupravegheate	6,38	5,56	-0,82
<b>Cenușă, jar și scânteii de la sistemele de încălzit</b>	2,13	<b>8,33</b>	6,20
<b>Coș, burlan de fum defect</b>	<b>46,81</b>	<b>41,67</b>	-5,14
Echipamente electrice improvizate	2,13	0	-2,13
Explozie urmată de incendiu	2,13	0	-2,13
Foc deschis în spații închise (lumânări, făclii, chibrituri)	0,00	2,78	2,78
Focul deschis	0,00	0	0
Fumatul	4,26	5,56	1,30
<b>Instalații electrice defecte</b>	<b>21,28</b>	<b>11,10</b>	-10,18
Mijloace de încălzire nesupravegheate	2,13	5,56	3,43
Mijloace de încălzire improvizate	0	2,78	2,78
Nedeterminate (în curs de stabilire)	2,13	0	-2,13

Împrejurarea	2010 (%)	2011 (%)	Dinamica
Scurgeri (scăpări) de produse inflamabile	2,13	0	-2,13
<b>Sisteme de încălzire defecte</b>	2,13	5,56	3,43

### Statistica incendiilor pe împrejurări



### Locul izbucnirii incendiilor la gospodăriile cetățenilor



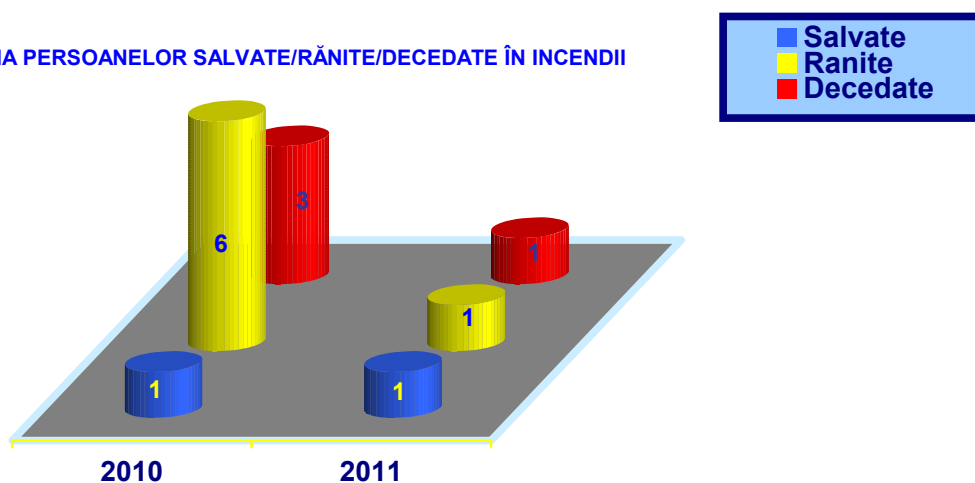
Împrejurările care au dus la producerea incendiilor la **gospodăriile populației** de pe raza județului Neamț sunt următoarele:

Împrejurarea	Nr. incendii	Procent %
Aparate electrice sub tensiune nesupravegheate	2	6,67
<b>Cenușă, jar și scânteii de la sistemele de încălzit</b>	<b>3</b>	<b>10,0</b>
<b>Coș, burlan de fum defect</b>	<b>14</b>	<b>46,66</b>
Foc deschis în spații închise	1	3,33
Fumatul	2	6,67
<b>Instalații electrice defecte</b>	<b>3</b>	<b>10,0</b>
Mijloace de încălzire improvizate	1	3,33
Mijloace de încălzire nesupravegheate	2	6,67
Sisteme de încălzire defecte	2	6,67

În urma incendiilor **1 persoană adultă (cu vârsta peste 70 de ani)** a **decedat** ca urmare a asfixierii cu monoxid de carbon și **1 persoană adultă (cu vârsta peste 70 de ani)** a fost **rănită** suferind arsuri la nivelul corpului, spre deosebire de aceeași perioadă a anului trecut când 3 persoane adulte au decedat și 6 persoane adulte au fost rănite.

Din incendii a fost salvată **1 persoană adultă**, la fel ca în luna ianuarie 2010.

### SITUAȚIA PERSOANELOR SALVATE/RĂNITE/DECEDATE ÎN INCENDII



Un număr de **32** de incendii s-au produs la proprietăți individuale (**30 la locuințele și anexele cetățenilor și 2 la mijloacele de transport individuale**) și **4** la domeniul privat român (**societăți, asociații, fundații, culte**).

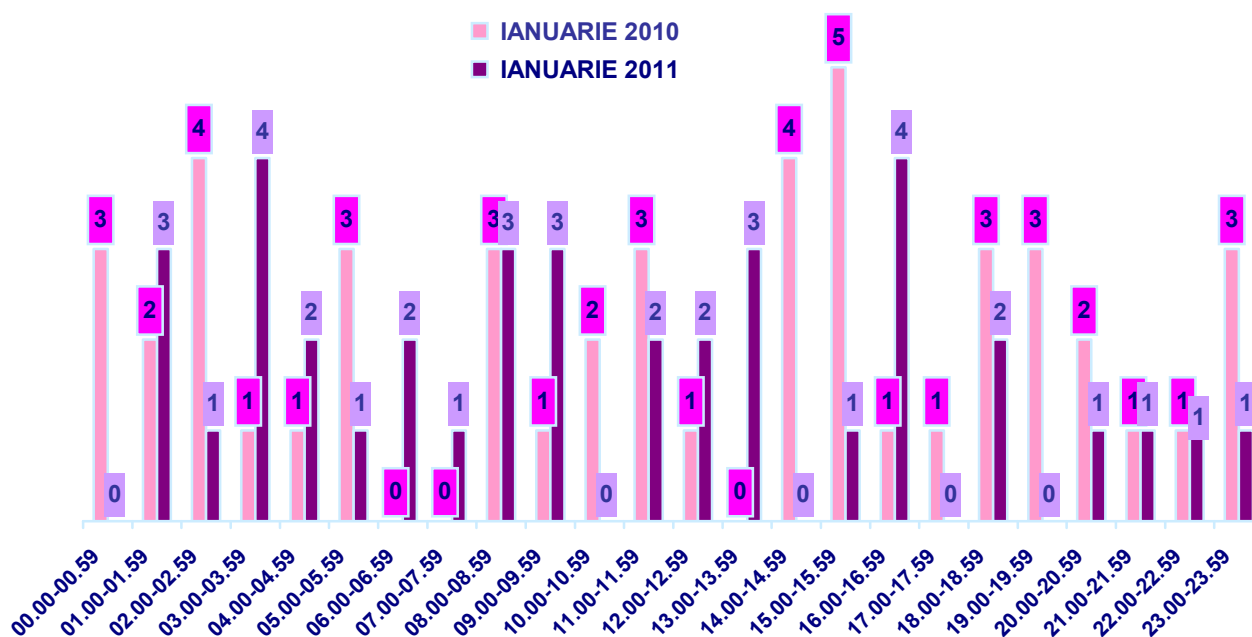
Comparativ cu luna ianuarie 2010, numărul incendiilor izbucnite la locuințele și anexele cetățenilor din județul Neamț a scăzut cu **21,05%**, de la **38** în 2010 la **30** în 2011.

Tot în această perioadă, în zona de competență a inspectoratului au avut loc 9 arderi necontrolate – fără pagube materiale, spre deosebire de anul anterior când nu au fost înregistrate nicio ardere necontrolată.

Media incendiilor la sută de mii de locuitori a fost de **6,31** iar media incendiilor la mia de kilometri pătrați a fost de **6,11**.

**Serviciile voluntare și private pentru situații de urgență** din județul Neamț au participat în această lună la stingerea a **30** incendii și **7** arderi necontrolate – fără pagube materiale, față de **31** incendii și **0** arderi necontrolate în aceeași perioadă a anului trecut. Comparativ cu anul 2010, numărul incendiilor și a arderilor necontrolate la care au participat serviciile voluntare și private a crescut cu **19,35%**.

### Statistica incendiilor după ora anunțării



### III. ANALIZA STATISTICĂ A ACȚIUNILOR DE INTERVENȚIE S.M.U.R.D.

Echipajele de descarcerare și prim ajutor au fost alertate la **389** evenimente, din care:

#### **1. Detașamentul de Pompieri Piatra Neamț – 221 evenimente:**

- **177** misiuni de acordare a primului ajutor calificat;
- **10** misiuni pentru asistența persoanelor căzute în locurile publice;
- **15** misiuni pentru transportul unor persoane aflate în imposibilitatea de a se deplasa, la solicitarea serviciului de ambulanță;
- **1** misiune de descarcerare la accidente rutiere;
- **2** misiuni pentru deblocarea unor persoane;
- **4** întoarceri din drum;
- **9** deplasări fără intervenție a echipajelor de prim ajutor calificat – echipajele au ajuns la locul evenimentului dar nu au acționat, întrucât persoana a refuzat primul ajutor calificat;
- **3** alarme false – echipajele s-au deplasat la locul intervenției, dar au constatat că pacientul nu există.

#### **2. Detașamentul de pompieri Roman – 131 evenimente:**

- **116** misiuni de acordare a primului ajutor calificat;

- 4 misiuni pentru asistența persoanelor căzute în locurile publice;
- 1 misiune de descarcerare la accidente rutiere;
- 1 misiune pentru transportul unei persoane aflată în imposibilitatea de a se deplasa, la solicitarea serviciului de ambulanță;
- 5 deplasări fără intervenții ale echipajelor de prim ajutor calificat – echipajele au ajuns la locul evenimentului dar nu au acționat, întrucât persoanele au refuzat primul ajutor calificat;
- 4 alarme false – echipajele s-au deplasat la locul intervenției, dar au constatat că pacientul nu există.

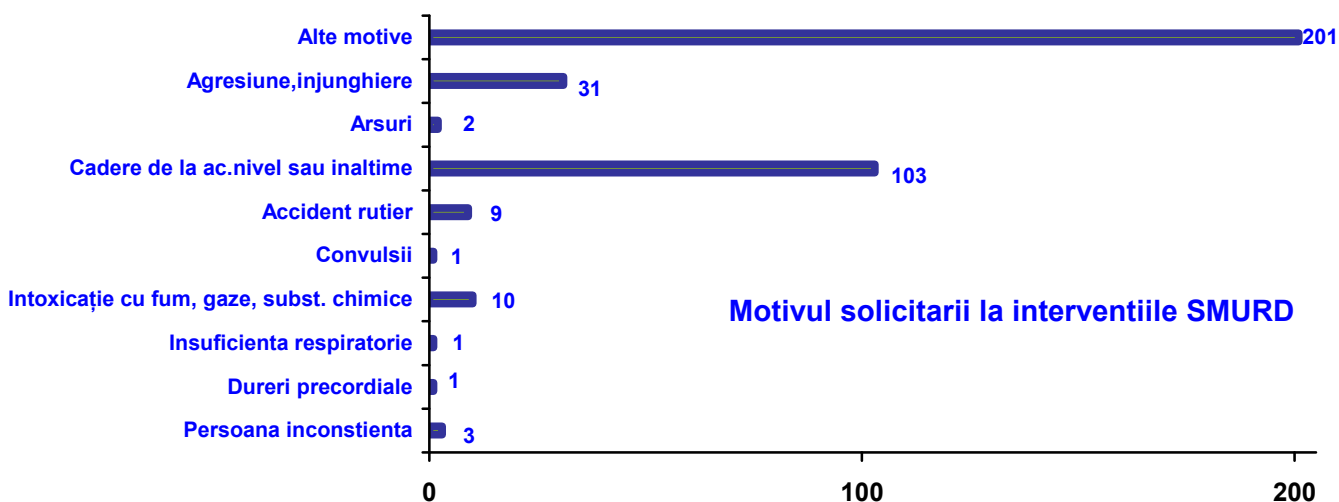
### 3. Detașamentul de pompieri Tîrgu Neamț – 37 evenimente:

- 28 misiuni de acordare a primului ajutor calificat;
- 7 misiuni pentru asistența persoanelor căzute în locurile publice;
- 1 deplasări fără intervenție ale echipajului de prim ajutor calificat – echipajul a ajuns la locul evenimentului dar nu a acționat, întrucât persoana a refuzat primul ajutor calificat;
- 1 alarmă falsă – echipajul s-a deplasat la locul intervenției, dar a constatat că pacientul nu există.

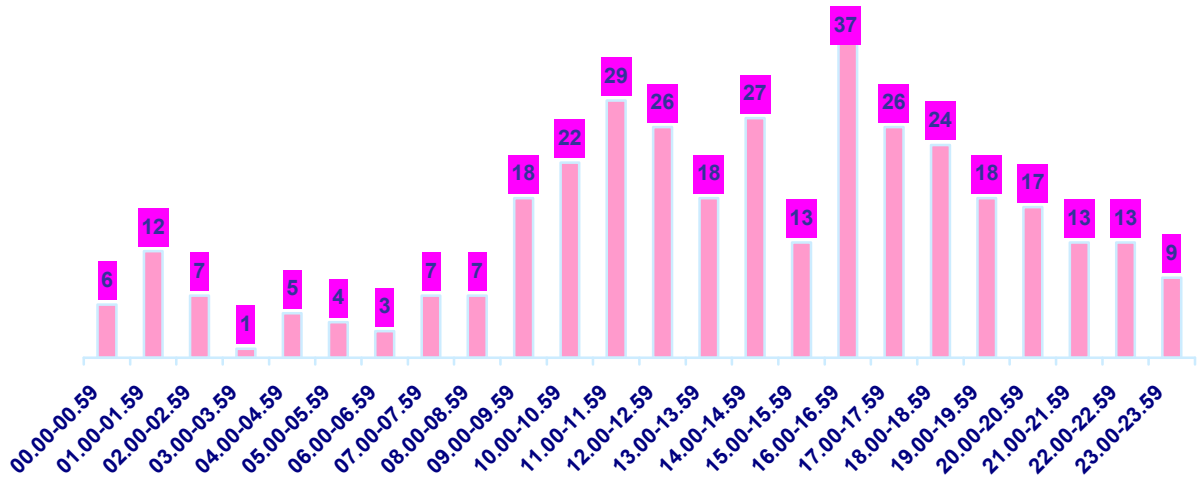
În această perioadă au fost asistate **349 persoane** (340 persoane adulte și 9 copii) din care:

- pentru acordarea primului ajutor calificat: 312 adulți și 9 copii;
- la descarcerare: 5 adulți;
- pentru asistența persoanelor căzute în locuri publice: 21 adulți;
- pentru asistența persoanelor blocate în apartament: 2 adulți.

În urma accidentelor rutiere 5 persoane adulte au fost rănite.



## Statistica intervențiilor SMURD după ora anunțării



În afara intervențiilor menționate mai sus, echipajele de prim ajutor calificat și descarcerare S.M.U.R.D. au participat pentru acordarea primului ajutor sau descarcerare la 3 intervenții împreună cu echipajele de stingere a incendiilor, astfel:

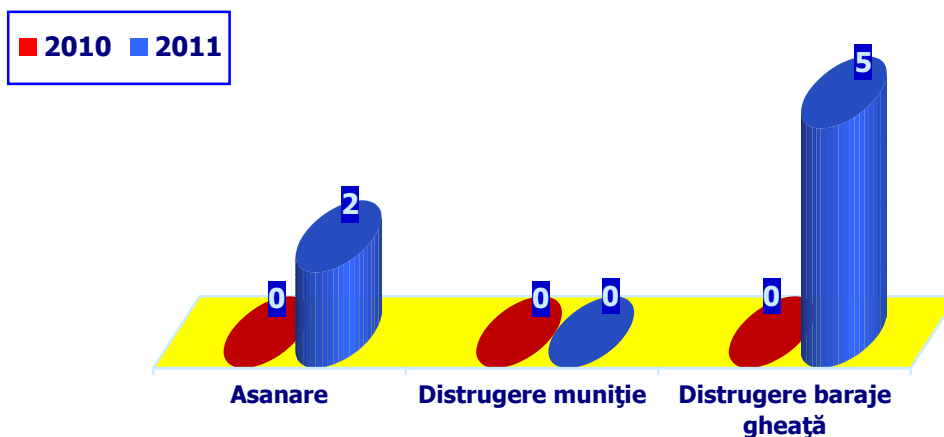
- **Detășamentul de Pompieri Piatra Neamț:** 2 intervenții, din care 1 la incendii și 1 la evenimente publice de amploare care ar putea genera situații de urgență;
- **Detășamentul de Pompieri Roman:** 1 intervenție la incendii.

## IV. ANALIZA STATISTICĂ A INTERVENȚIILOR PIROTEHNICE

În luna **ianuarie 2011** echipa pirotehnică din cadrul Inspectoratului pentru Situații de Urgență "Petrodava" al județului Neamț a executat **7** misiuni, din care **2** misiuni de asanare a teritoriului de muniție rămasă neexplodată și **5** misiuni pirotehnice pentru distrugerea barajelor de gheață formate pe albia râului Bistrița ca urmare a fenomenului de zăpor.

Raportat la aceeași perioadă din anul 2010, numărul acțiunilor de protecție civilă a crescut, de la **0** în 2010, la **7** în 2011.

### MISIUNI PIROTEHNICE



INSPECTOR ȘEF  
Colonel  
NIȚICĂ IOAN