



Inspectoratul pentru Situații de Urgență
„Petrodava” al județului Neamț

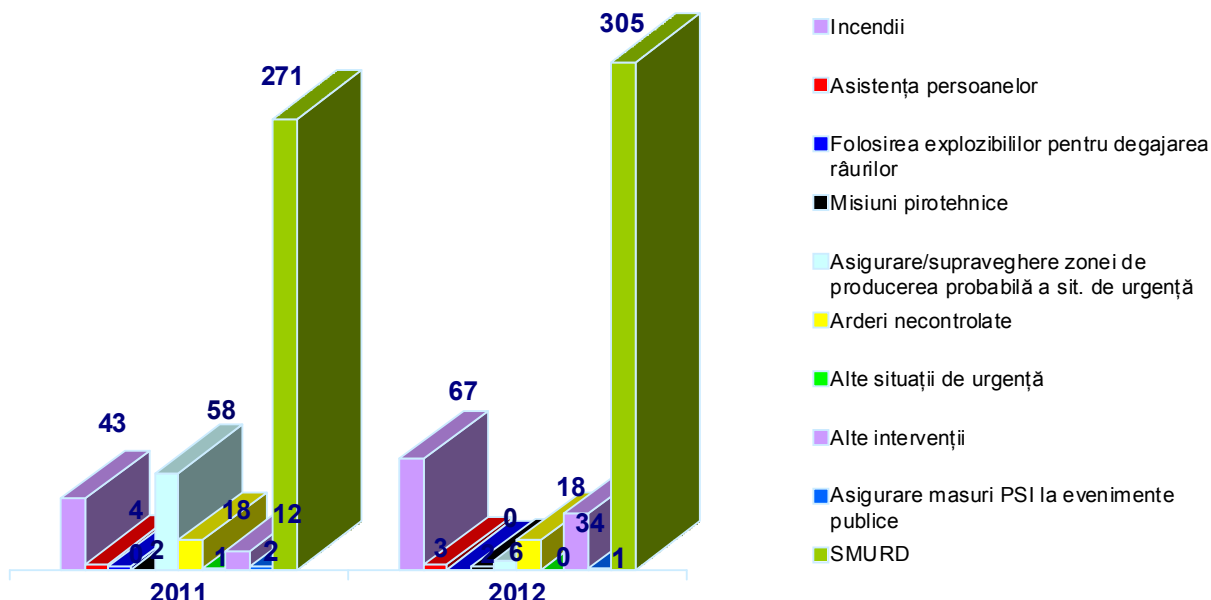
INTERVENȚII DESFĂȘURATE DE UNITATE ÎN LUNA FEBRUARIE 2012

I. CARACTERISTICI GENERALE

În luna **februarie 2012**, serviciile profesionale, voluntare și private pentru situații de urgență au fost alertate la **496** evenimente (în medie 17,10/zi), din care :

- **67** pentru stingerea incendiilor (13,51%);
- **3** pentru asistența persoanelor (0,60%);
- **18** arderi necontrolate (3,63%);
- **3** alte situații de urgență (0,60%);
- **34** alte intervenții (6,86%);
- **305** pentru cazuri de urgență asistate de echipajele de descarcerare și prim ajutor - S.M.U.R.D. (61,49%), din care:
 - o **279** misiuni pentru acordarea primului ajutor calificat;
 - o **15** misiuni pentru asistența persoanelor căzute în locuri publice;
 - o **2** misiuni de descarcerare la accidente rutiere;
 - o **4** misiuni pentru transportul unor persoane, la solicitarea serviciului de ambulanță;
 - o **5** misiuni pentru deblocarea unor persoane.
- **6** misiuni de supraveghere a zonei de producere probabilă a situațiilor de urgență (1,21%);
- **18** deplasare fără intervenție – echipajele au ajuns la locul evenimentului, dar nu au acționat, întrucât evenimentul a fost rezolvat de către SVSU/SPSU, cetățeni/salariați sau persoanele au refuzat primul ajutor calificat (3,63%);
- **25** întoarceri din drum - echipajele au fost alertate, dar au fost rechemate la unitate, întrucât nu mai era necesară deplasarea acestora (5,04%);
- **17** alarme false - echipajul a ajuns la adresa indicată și a constatat că evenimentul nu s-a produs sau pacientul nu există (3,43%);

Comparativ cu aceeași lună a anului anterior, **numărul intervențiilor (inclusiv intervențiile echipajelor de descarcerare S.M.U.R.D.) la care au acționat serviciile profesionale, voluntare și private pentru situații de urgență a crescut cu 6,08%**, respectiv de la **411 în februarie 2011**, la **436 în februarie 2012**.



Serviciile voluntare și private pentru situații de urgență din județul Neamț au participat în această lună la **56** intervenții (**47,%** din totalul de 131 intervenții, cu excepția intervențiilor echipajelor de descarcerare S.M.U.R.D.), dintre care:

- **5** pentru stingerea incendiilor, intervenit de către serviciile voluntare;
- **36** pentru stingerea incendiilor, intervenit de către serviciile voluntare și private în cooperare cu serviciile profesioniste;
- **3** misiuni pentru alte intervenții, intervenit de către serviciile voluntare în cooperare cu serviciile profesioniste;
- **11** arderi necontrolate, intervenit de către serviciile voluntare în cooperare cu serviciile profesioniste;
- **1** ardere necontrolată, intervenit de către serviciile voluntare.

Comparativ cu aceeași perioadă a anului anterior, numărul intervențiilor la care au participat serviciile voluntare și private pentru situații de urgență din județul Neamț a crescut cu **27,27%**, de la **44** în 2011, la **56** în 2012.

II. ANALIZA STATISTICĂ A INCENDIILOR

În cursul lunii **februarie 2012**, în zona de competență a inspectoratului au avut loc **67** incendii (în medie 2,31/zi), față de **43** în **februarie 2011**, înregistrându-se o creștere de **55,81%**.

Ponderea pierderilor materiale produse în urma incendiilor din totalul valorii bunurilor protejate este de **10,38%**.

Statistica incendiilor și a arderilor necontrolate pe unități administrativ-teritoriale

Nr. crt.	Localitatea	Incendii			Arderi necontrolate		
		2011	2012	Dinamică	2011	2012	Dinamică
1.	AGAPIA	1	0	-1	1	0	-1
2.	ALEXANDRU CEL BUN	0	3	3	0	0	0
3.	BAHNA	1	0	-1	0	0	0
4.	BALTATESTI	0	0	0	0	0	0
5.	BICAZ	0	0	0	0	1	1

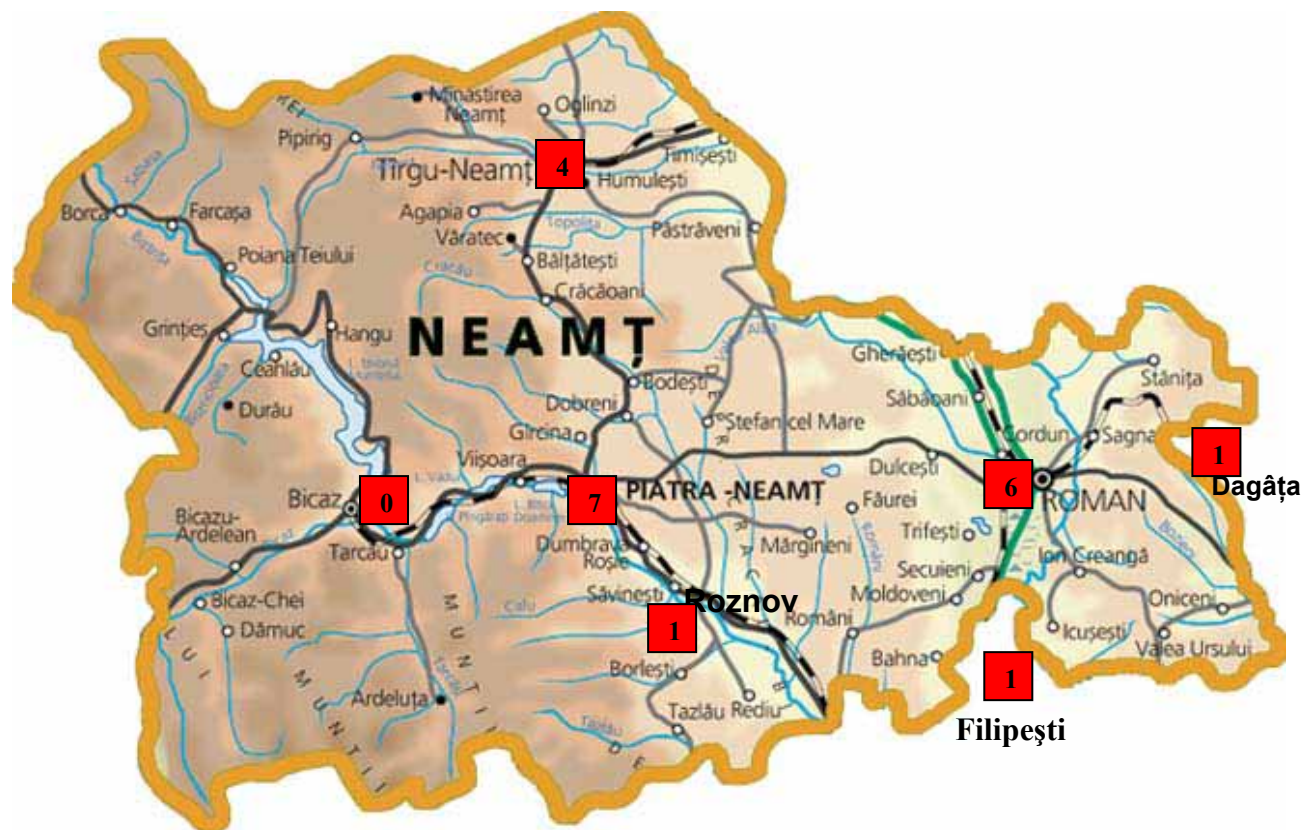
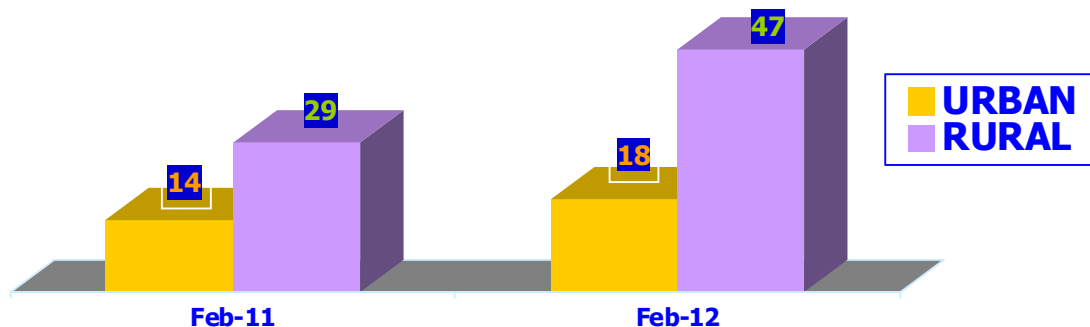
Nr. crt.	Localitatea	Incendii			Arderi necontrolate		
		2011	2012	Dinamică	2011	2012	Dinamică
6.	BICAZ-CHEI	0	0	0	0	0	0
7.	BICAZU ARDELEAN	0	1	1	0	0	0
8.	BIRGAUANI	1	0	-1	0	0	0
9.	BODESTI	0	2	2	0	2	2
10.	BOGHICEA	0	0	0	1	0	-1
11.	BORCA	1	0	-1	1	0	-1
12.	BORLESTI	2	0	-2	0	0	0
13.	BOTESTI	1	0	-1	0	0	0
14.	BOZIENI	0	0	0	0	0	0
15.	BRUSTURI	0	0	0	1	0	-1
16.	CEAHLAU	1	1	0	1	0	-1
17.	CINDESTI	0	0	0	0	0	0
18.	CORDUN	0	2	2	0	0	0
19.	COSTISA	0	1	1	0	0	0
20.	CRACAOANI	0	3	3	0	1	1
21.	DAGITA (jud. Iași)	0	1	1	0	0	0
22.	DAMUC	0	0	0	0	0	0
23.	DOBRENI	0	1	1	0	0	0
24.	DOCHIA	0	0	0	0	0	0
25.	DOLJESTI	0	0	0	0	0	0
26.	DRAGANESTI	0	0	0	0	0	0
27.	DRAGOMIRESTI	1	0	-1	0	0	0
28.	DULCESTI	0	2	2	0	0	0
29.	DUMBRAVA ROSIE	4	1	-3	1	0	-1
30.	FARCASA	1	0	-1	0	0	0
31.	FAUREI	0	1	1	0	0	0
32.	FILIPESTI (jud. Bacău)	0	1	1	0	1	1
33.	GÎDINTI	0	0	0	0	0	0
34.	GHERĂEȘTI	0	1	1			
35.	GHINDAOANI	0	0	0	0	0	0
36.	GIRCINA	0	1	1	0	0	0
37.	GIROV	1	0	-1	1	0	-1
38.	GRINTIES	0	1	1	0	0	0
39.	GRUMAZESTI	2	0	-2	0	0	0
40.	HANGU	0	0	0	0	0	0
41.	HORIA	0	0	0	1	0	-1
42.	ICUSESTI	0	0	0	0	0	0
43.	ION CREANGA	0	0	0	0	0	0
44.	MARGINENI	0	0	0	0	0	0
45.	MIRCESTI (jud. Iași)	0	0	0	0	0	0
46.	MIRON COSTIN	0	0	0	0	0	0
47.	MOLDOVENI	0	0	0	0	0	0
48.	NEGRESTI	0	0	0	0	0	0
49.	ONICENI	0	0	0	0	0	0
50.	PANCESTI	0	1	1	0	0	0
51.	PASTRAVENI	0	1	1	0	0	0
52.	PETRICANI	0	2	2	1	0	-1
53.	PIATRA NEAMT	7	7	0	0	2	2
54.	PIATRA SOIMULUI	0	1	1	0	0	0

Nr. crt.	Localitatea	Incendii			Arderi necontrolate		
		2011	2012	Dinamică	2011	2012	Dinamică
55.	PINGARATI	0	2	2	1	0	-1
56.	PIPIRIG	1	2	1	0	0	0
57.	PODOLENI	0	0	0	0	0	0
58.	POIANA TEIULUI	2	0	-2	1	0	-1
59.	POIENARI	0	0	0	0	0	0
60.	RACHITENI	0	0	0	0	0	0
61.	RAUCESTI	1	0	-1	0	0	0
62.	RAZBOIENI	0	0	0	0	0	0
63.	REDIU	0	1	1	0	0	0
64.	ROMAN	3	6	3	2	1	-1
65.	ROMANI	0	0	0	0	0	0
66.	ROZNOV	3	1	-2	0	0	0
67.	RUGINOASA	0	0	0	0	0	0
68.	SABAOANI	0	1	1	0	0	0
69.	SAGNA	5	1	-4	0	0	0
70.	SAVINESTI	2	3	1	0	0	0
71.	SECUIENI	0	0	0	0	0	0
72.	STANITA	0	1	1	0	0	0
73.	STEFAN CEL MARE	0	1	1	0	0	0
74.	TAMASENI	0	1	1	0	0	0
75.	TANSA	0	0	0	0	0	0
76.	TARCAU	0	2	2	0	1	1
77.	TASCA	0	0	0	0	0	0
78.	TAZLAU	0	0	0	0	0	0
79.	TIBUCANI	0	0	0	0	0	0
80.	TIMISESTI	0	0	0	0	0	0
81.	TIRGU NEAMT	1	4	3	4	8	4
82.	TRIFESTI	0	0	0	0	0	0
83.	TUPILAȚI	1	1	0	0	1	1
84.	URECHENI	0	0	0	0	0	0
85.	VALEA URSULUI	0	0	0	0	0	0
86.	VALENI	0	0	0	0	0	0
87.	VINATORI-NEAMT	0	2	2	1	0	-1
88.	ZANESTI	0	1	1	0	0	0
Total		43	67	24	18	18	0

Intervențiile pentru stingerea incendiilor au avut loc în **37** de localități ale județului Neamț, într-o localitate a județului Iași și într-o localitate a județului Bacău.

În mediul urban – **18** intervenții pentru stingerea incendiilor (**26,87%** din totalul incendiilor) în localitățile: Piatra Neamț – 7, Roman – 6, Tîrgu Neamț – 4, Roznov – 1 iar în mediul rural – **49** intervenții pentru stingerea incendiilor (**73,13%** din totalul incendiilor).

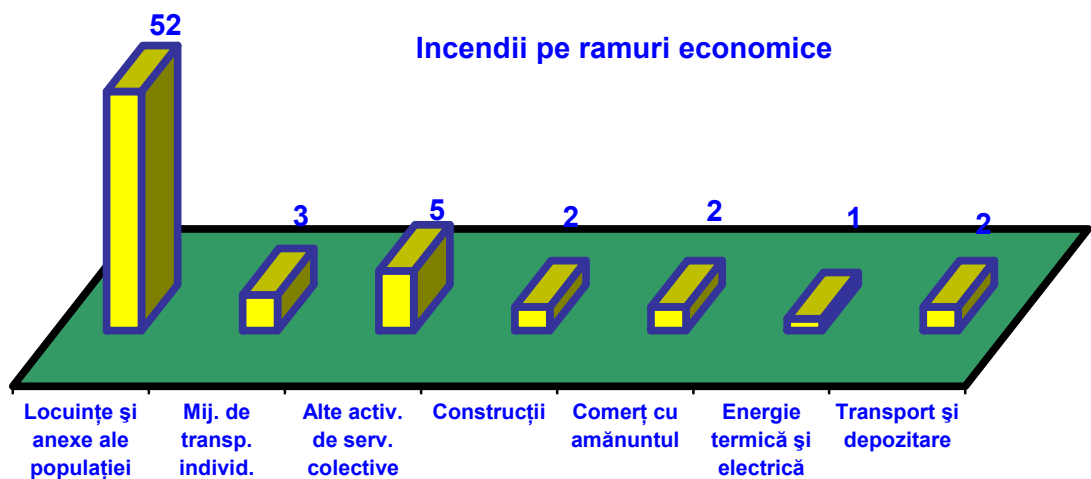
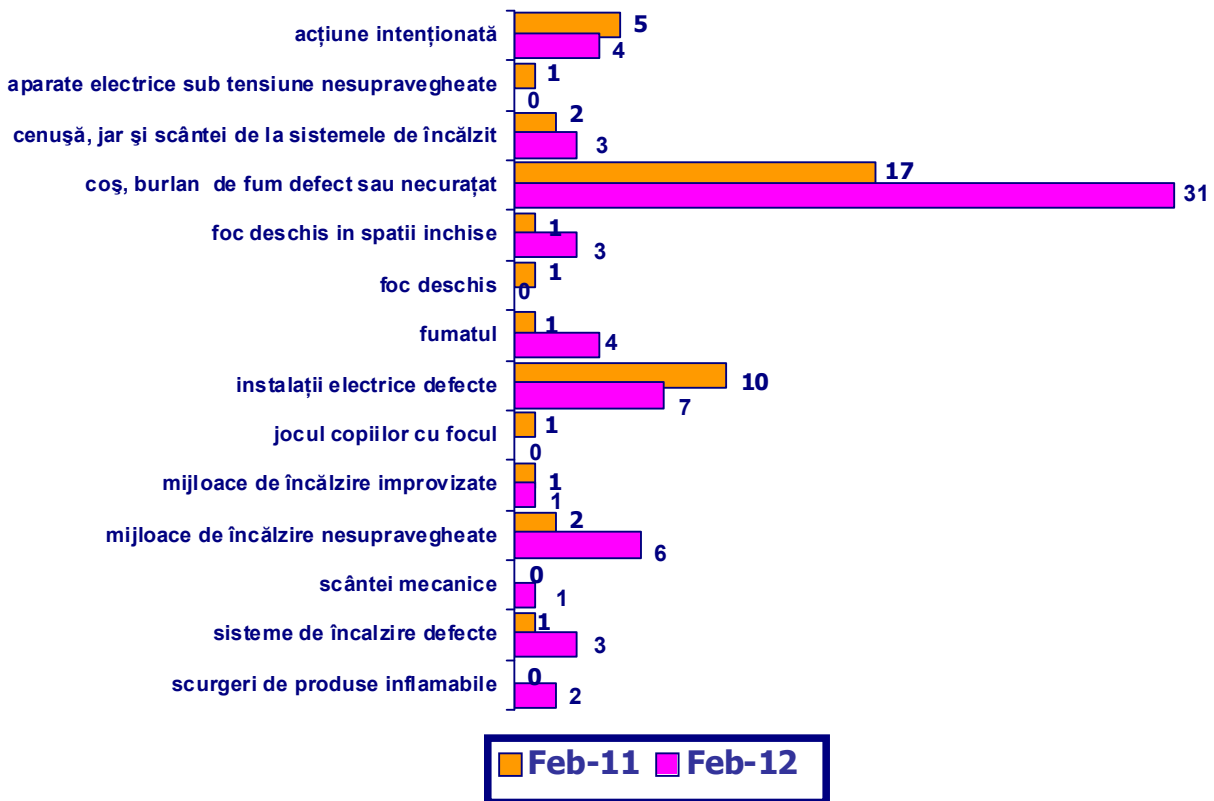
SITUAȚIA INCENDIILOR PE MEDII ÎN JUDEȚUL NEAMȚ



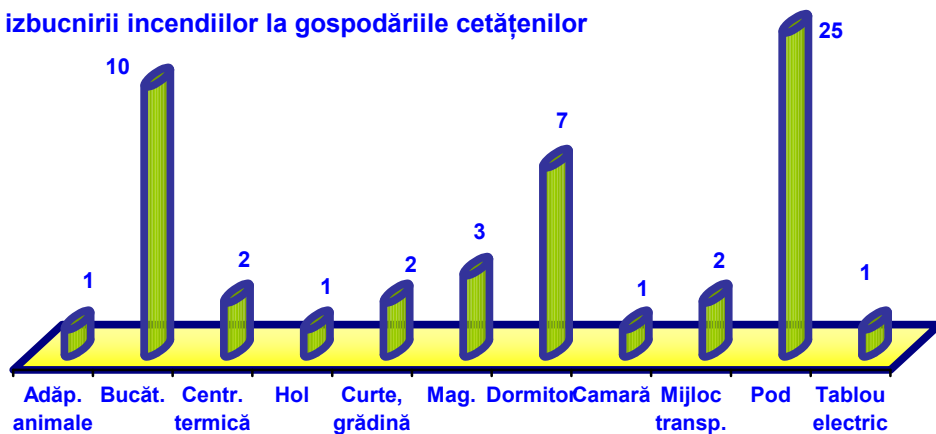
Împrejurările care au dus la producerea incendiilor pe raza județului Neamț sunt următoarele:

Împrejurarea	2011 (%)	2012 (%)	Dinamica
Acțiune intenționată	11,63	6,15	-5,48
Aparate electrice sub tensiune nesupravegheate	2,29	0	-2,29
Cenușă, jar și scântei de la sistemele de încălzit	4,65	4,62	0,03
Coș, burlan de fum defect	39,50	47,69	8,19
Foc deschis în spații închise (lumânări, făclii, chibrituri)	2,29	4,62	2,33
Focul deschis	2,29	0	-2,29
Fumatul	2,29	6,15	3,86
Instalații electrice defecte	23,54	10,77	-12,77
Mijloace de încălzire nesupravegheate	4,65	9,23	4,58
Mijloace de încălzire improvizate	2,29	1,54	-0,75
Jocul copiilor cu focul	2,29	0	-2,29
Scântei mecanice	0	1,54	1,54
Scurgeri de produse inflamabile	0	3,07	3,07
Sisteme de încălzire defecte	2,29	4,62	2,33

Statistica incendiilor pe împrejurări



Locul izbucnirii incendiilor la gospodăriile cetățenilor



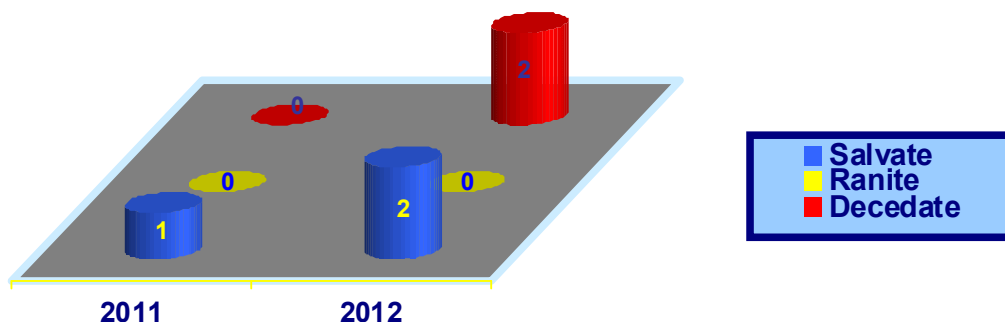
Împrejurările care au dus la producerea incendiilor la **gospodăriile populației** de pe raza județului Neamț sunt următoarele:

Împrejurarea	Nr. incendii	Procent %
Acțiune intenționată	2	3,77
Cenușă, jar și scântei de la sistemele de încălzit	3	5,66
Coș, burlan de fum defect	30	56,60
Foc deschis în spații închise	2	3,77
Fumatul	1	1,89
Instalații electrice defecte	5	9,43
Mijloace de încălzire improvizate	1	1,89
Mijloace de încălzire nesupravegheate	6	11,32
Sisteme de încălzire defecte	3	5,66

În urma incendiilor **2 persoane adulte au decedat** ca urmare a asfrierii cu monoxid de carbon iar persoane rănite nu au fost înregistrate în luna februarie 2012, spre deosebire de aceeași perioadă a anului trecut când nu au fost înregistrate persoane decedate sau rănite.

Din incendii au fost salvate **2 persoane adulte**, comparativ cu aceeași perioadă când a fost salvată **1 persoană adultă**.

SITUAȚIA PERSOANELOR SALVATE/RĂNITE/DECEDATE ÎN INCENDII



Un număr de **55** de incendii s-au produs la proprietăți individuale (**52 la locuințele și anexele cetățenilor și 3 la mijloacele de transport individuale**), **10** la domeniul privat român (*societăți, asociații, fundații, culte*) și **2** la domeniul privat străin (*sedii, filiale, tranzit*).

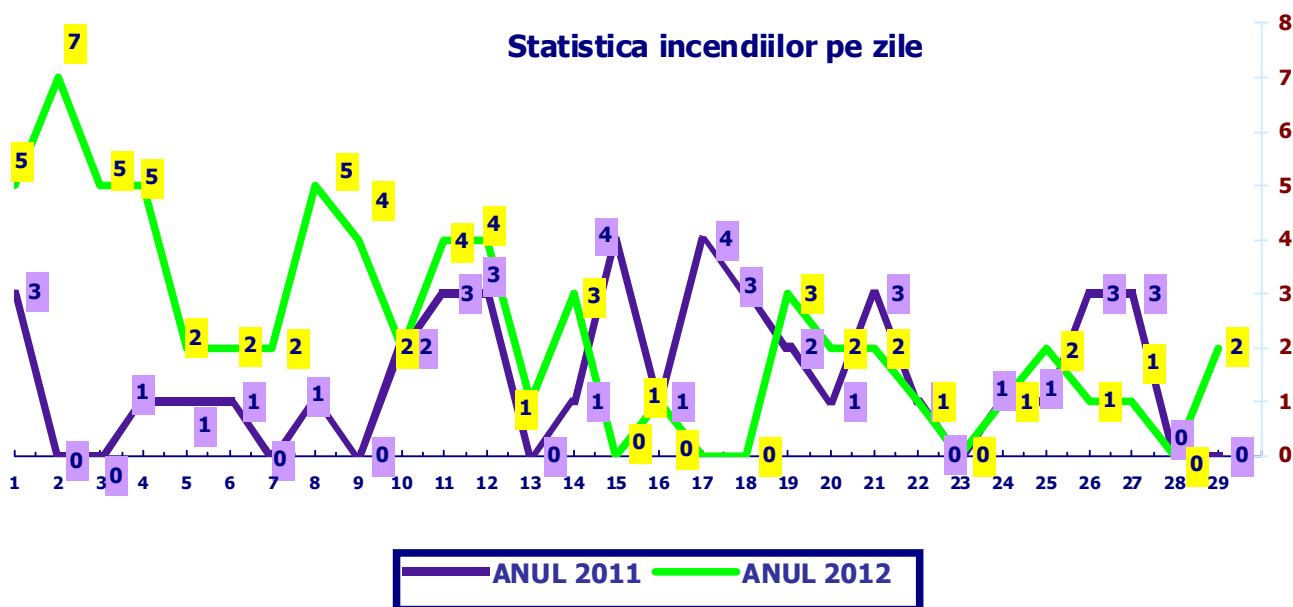
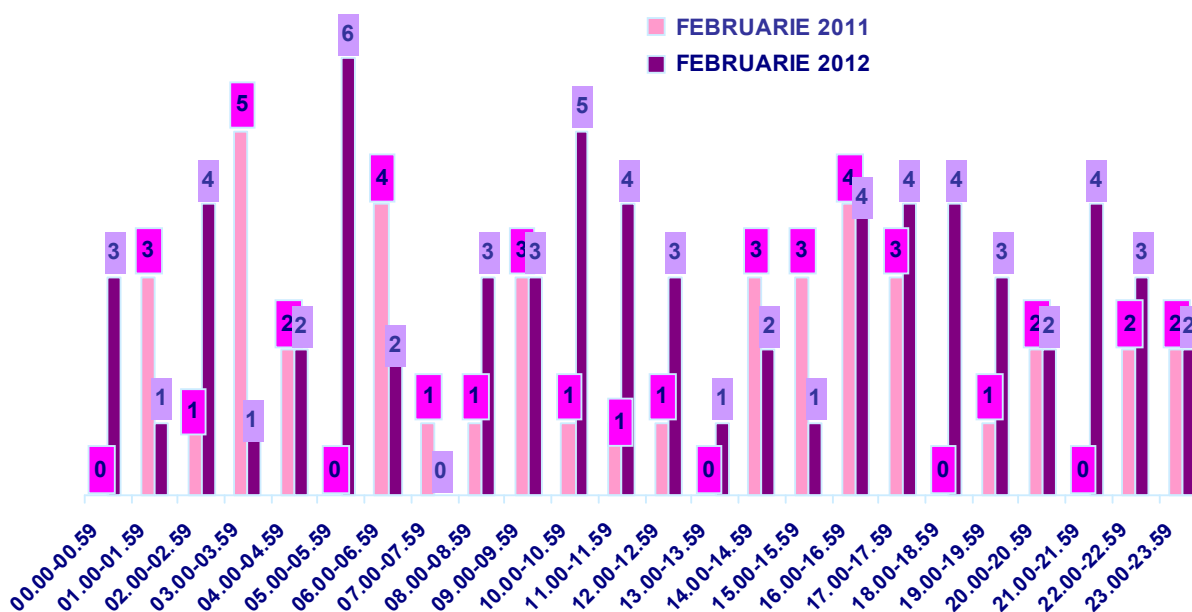
Comparativ cu luna februarie 2011, numărul incendiilor izbucnite la locuințele și anexele cetățenilor din județul Neamț numărul incendiilor izbucnite la locuințele și anexele cetățenilor din județul Neamț a crescut cu **76,67%**, de la **30** în 2011 la **53** în 2012.

Tot în această perioadă, în zona de competență a inspectoratului au avut loc **18** arderi necontrolate – fără pagube materiale, aceleași număr de arderi necontrolate înregistrându-se și în luna februarie 2011.

Media incendiilor la sută de mii de locuitori a fost de **11,40** iar media incendiilor la mia de kilometri pătrați a fost de **11,02**.

Serviciile voluntare și private pentru situații de urgență din județul Neamț au participat în această lună la stingerea a **41** incendii și **12** arderi necontrolate – fără pagube materiale, față de **29** incendii și **14** arderi necontrolate în aceeași perioadă a anului trecut. Comparativ cu anul 2010, numărul incendiilor și a arderilor necontrolate la care au participat serviciile voluntare și private a crescut cu **23,26%**.

Statistica incendiilor după ora anunțării



III. ANALIZA STATISTICĂ A ACȚIUNILOR DE INTERVENȚIE S.M.U.R.D.

Echipajele de descarcerare și prim ajutor au fost alertate la **342** evenimente, din care:

1. Detașamentul de Pompieri Piatra Neamț – 216 evenimente:

- 167 misiuni de acordare a primului ajutor calificat;
- 2 misiuni de descarcerare la accidente rutiere;
- 3 misiuni pentru asistența persoanelor blocate în apartament;
- 12 misiuni pentru asistența persoanelor căzute în locurile publice;
- 4 misiuni pentru transportul unor persoane aflate în imposibilitatea de a se deplasa, la solicitarea serviciului de ambulanță;
- 3 întoarceri din drum;

- **13** deplasări fără intervenție a echipajelor de prim ajutor calificat – echipajele au ajuns la locul evenimentului dar nu au acționat, întrucât persoana a refuzat primul ajutor calificat;
- **12** alarme false – echipajele s-au deplasat la locul intervenției, dar au constatat că pacientul nu există.

2. Detașamentul de pompieri Roman – 104 evenimente:

- **95** misiuni de acordare a primului ajutor calificat;
- **2** misiune pentru deblocarea unor persoane;
- **2** întoarceri din drum;
- **3** deplasări fără intervenții ale echipajelor de prim ajutor calificat – echipajele au ajuns la locul evenimentului dar nu au acționat, întrucât persoanele au refuzat primul ajutor calificat;
- **2** alarme false – echipajele s-au deplasat la locul intervenției, dar au constatat că pacientul nu există.

3. Detașamentul de pompieri Tîrgu Neamț – Garda nr. 1 - 1 eveniment:

- **1** întors din drum;

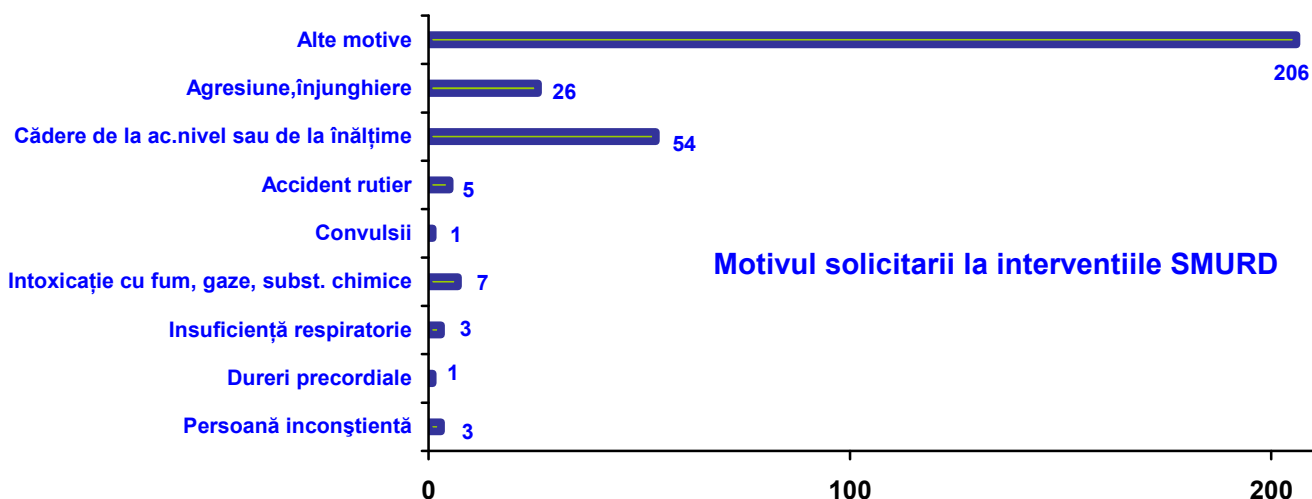
4. Detașamentul de pompieri Tîrgu Neamț – Garda nr. 2 Poiana Teiului – 21 evenimente:

- **17** misiuni de acordare a primului ajutor calificat;
- **3** misiuni pentru asistența persoanelor căzute în locurile publice;
- **1** întors din drum.

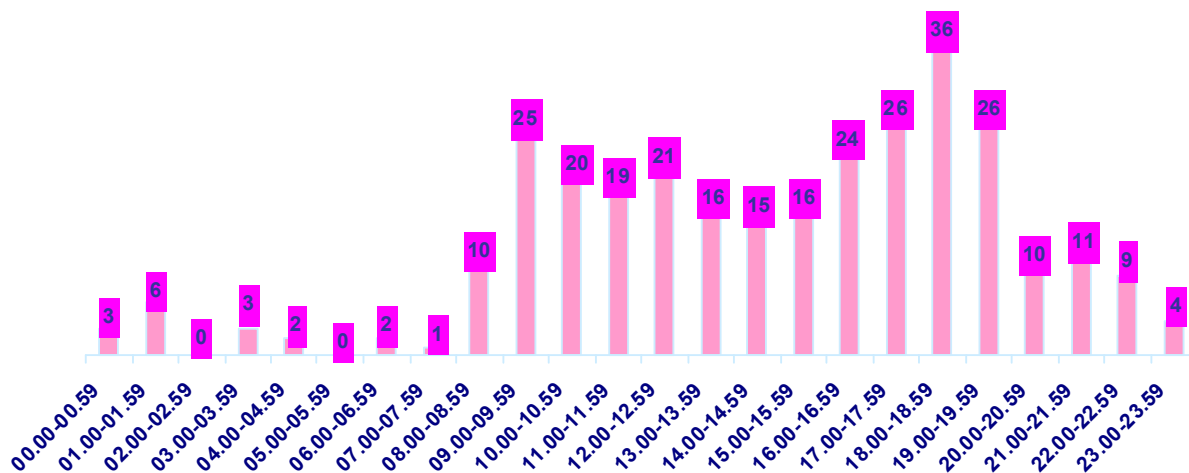
În această perioadă au fost asistate **301 persoane** (292 persoane adulte și 9 copii) din care:

- pentru acordarea primului ajutor calificat: 269 adulți și 9 copii;
- la descarcerare: 2 adulți;
- pentru asistența persoanelor căzute în locuri publice: 15 adulți;
- pentru asistența persoanelor blocate din alte situații: 5 adulți;
- pentru alte intervenții: 1 adult.

În urma accidentelor rutiere **1 persoană a decedat și 1 persoană a fost rănită.**



Statistica intervențiilor SMURD după ora anunțării



În afara intervențiilor menționate mai sus, echipajele de prim ajutor calificat și descarcerare S.M.U.R.D. au participat pentru acordarea primului ajutor sau descarcerare la 4 intervenții împreună cu echipajele de stingere a incendiilor, astfel:

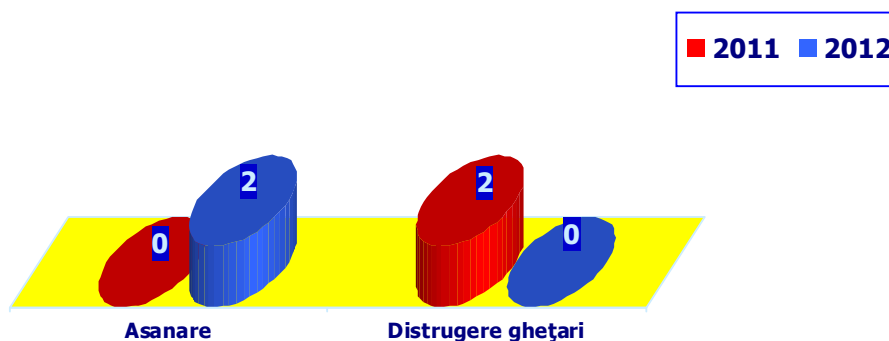
- **Detășamentul de Pompieri Piatra Neamț:** 2 intervenții la incendii;
- **Detășamentul de Pompieri Roman:** 2 intervenții, din care 1 la incendii și 1 la asistența persoanei.

IV. ANALIZA STATISTICĂ A INTERVENȚIILOR PIROTEHNICE

În luna **februarie 2011** echipa pirotehnică din cadrul Inspectoratului pentru Situații de Urgență "Petrodava" al județului Neamț a executat **2** misiuni pirotehnice de asanare a teritoriului de muniția rămasă neexplodată.

Raportat la aceeași perioadă din anul 2011, numărul misiunilor pirotehnice a rămas același, respectiv de 2 intervenții.

MISIUNI PIROTEHNICE



ȘEF CENTRU OPERAȚIONAL
Lt.col.

NISTOR FĂNICĂ-RĂDUCU