



Inspectoratul pentru Situații de Urgență  
„Petrodava” al județului Neamț

## **INTERVENȚII DESFĂȘURATE DE UNITATE** **ÎN LUNA DECEMBRIE 2010**

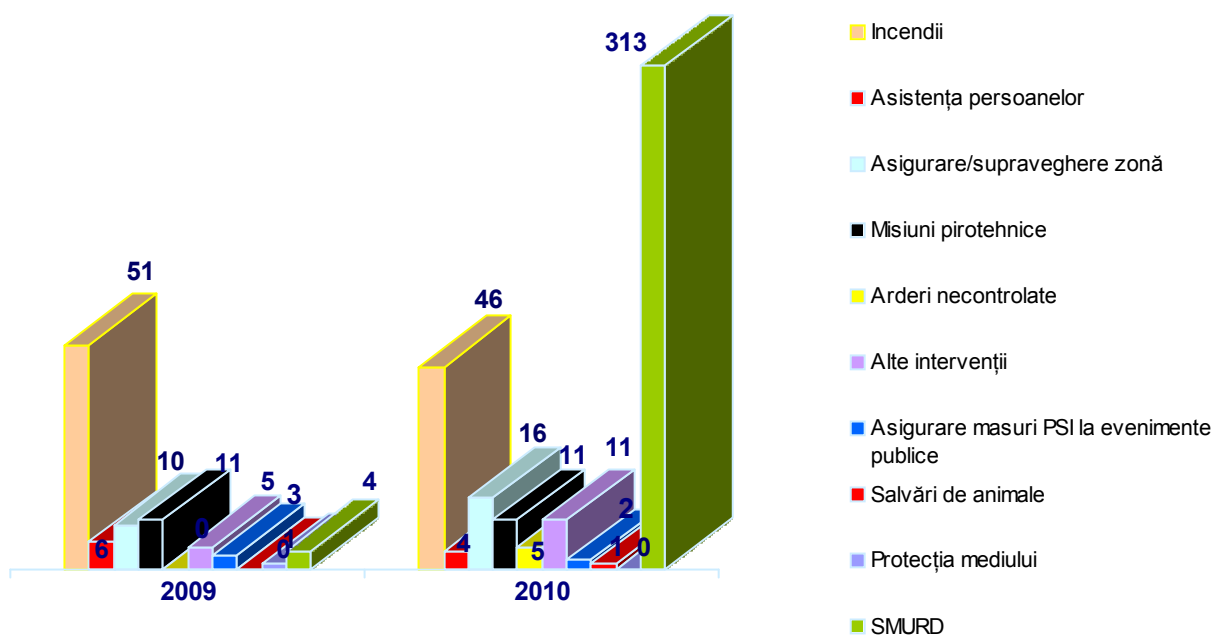
În luna **decembrie 2010**, serviciile profesioniste, voluntare și private pentru situații de urgență au fost alertate la **461** evenimente (în medie 14,87/zi), din care :

- **46** pentru stingerea incendiilor (9,98%);
- **4** pentru asistența persoanelor (0,87%);
- **16** misiuni de asigurare/supraveghere zonă de producere probabilă a unei situații de urgență (3,47%);
- **5** arderi necontrolate (1,08%);
- **13** alte situații de urgență (2,82%):
  - o **4** misiuni de asanare a teritoriului de muniția rămasă neexplodată;
  - o **2** misiuni pirotehnice pentru distrugerea barajelor de gheață formate pe albia râului Bistrița ca urmare a fenomenului de zăpor;
  - o **1** misiune de distrugere a muniției asanate;
  - o **2** misiune pentru asigurarea măsurilor de apărare împotriva incendiilor pe timpul desfășurării de evenimente publice (evenimente cultural-artistice și religioase, mitinguri de protest ale organizațiilor sindicale);
  - o **4** misiuni pentru distrugerea a două pile de beton de la o punte pietonală dezafectată, situată în albia râului Moldova care prezenta pericol și risc deosebit.
- **11** alte intervenții (2,39%), din care:
  - o **1** misiune de transport apă;
  - o **1** misiune pentru degajarea unor elemente de construcție care prezentau pericol;
  - o **8** misiuni pentru transportul unor persoane supraponderale sau în imposibilitatea de a se deplasa, la solicitarea serviciului de ambulanță;
  - o **1** alte intervenții.
- **1** misiune pentru salvarea unui animal (0,22%);
- **313** pentru cazuri de urgență asistate de echipajele de descarcerare și prim ajutor - S.M.U.R.D. (67,90%), din care:
  - o **240** misiuni pentru acordarea primului ajutor calificat;
  - o **48** misiuni pentru asistența persoanelor căzute în locuri publice;
  - o **2** misiuni de descarcerare la accidente rutiere;
  - o **23** misiuni pentru transportul unei persoane, la solicitarea serviciului de ambulanță.
- **16** întoarceri din drum - echipajele au fost alertate, dar au fost rechemate la unitate, întrucât nu mai era necesară deplasarea acestora (3,47%);
- **17** deplasări fără intervenție – echipajele au ajuns la locul evenimentului, dar nu au acționat, întrucât evenimentul a fost rezolvat de către SVSU/SPSU, cetățeni/salariați sau persoanele au refuzat primul ajutor calificat (3,69%);
- **19** alarme false ale echipajelor de prim ajutor calificat - echipajele au ajuns la locul evenimentului și au constatat că pacientul nu există (4,12%);

Comparativ cu aceeași lună a anului anterior, **numărul intervențiilor (inclusiv intervențiile echipajelor de descarcerare S.M.U.R.D.) la care au acționat serviciile**

profesioniste, voluntare și private pentru situații de urgență a crescut cu **349,45%**, respectiv de la **91** în decembrie 2009, la **409** în decembrie 2010.

### Intervenții în situații de urgență - decembrie 2010



**Serviciile voluntare și private pentru situații de urgență** din județul Neamț au participat în această lună la **40** intervenții (**41,67%** din totalul intervențiilor, cu excepția intervențiilor echipajelor de prim ajutor și descarcerare S.M.U.R.D.), dintre care:

- **27** intervenții pentru stingerea incendiilor, în cooperare cu serviciile profesioniste (26 au participat serviciile voluntare iar la 1 au participat serviciile voluntare și private);
- **4** intervenții pentru stingerea incendiilor fără serviciile profesioniste;
- **2** intervenții pentru supravegherea zonei de producere probabilă a unei situații de urgență, în cooperare cu serviciile profesioniste;
- **1** intervenție la descarcerare, în cooperare cu serviciile profesioniste;
- **4** arderi necontrolate la coșurile de fum ale locuințelor – fără pagube materiale, în cooperare cu serviciile profesioniste;
- **2** intervenții pentru asistența persoanei, în cooperare cu serviciile profesioniste.

Comparativ cu aceeași perioadă a anului anterior, numărul intervențiilor la care au participat serviciile voluntare și private pentru situații de urgență din județul Neamț a crescut cu **2,56%**, de la **39** în 2009, la **40** în 2010.

## II. ANALIZA STATISTICĂ A INCENDIILOR

În cursul lunii **decembrie 2010**, în zona de competență a inspectoratului au avut loc **46** incendii (în medie 1,48/zi), față de **51** în **decembrie 2009**, înregistrându-se o scădere de **9,80%**.

**Pagubele** produse în urma incendiilor au fost estimate la **424.600** lei, iar valoarea **bunurilor salvate** a fost estimată la **7.786.500** lei.

Ponderea pierderilor materiale produse în urma incendiilor din totalul valorii bunurilor protejate este de **5,17%**.

### **Statistica incendiilor și a arderilor necontrolate pe unități administrativ-teritoriale**

Nr. crt.	Localitatea	Incendii	Arderi necontrolate
----------	-------------	----------	---------------------

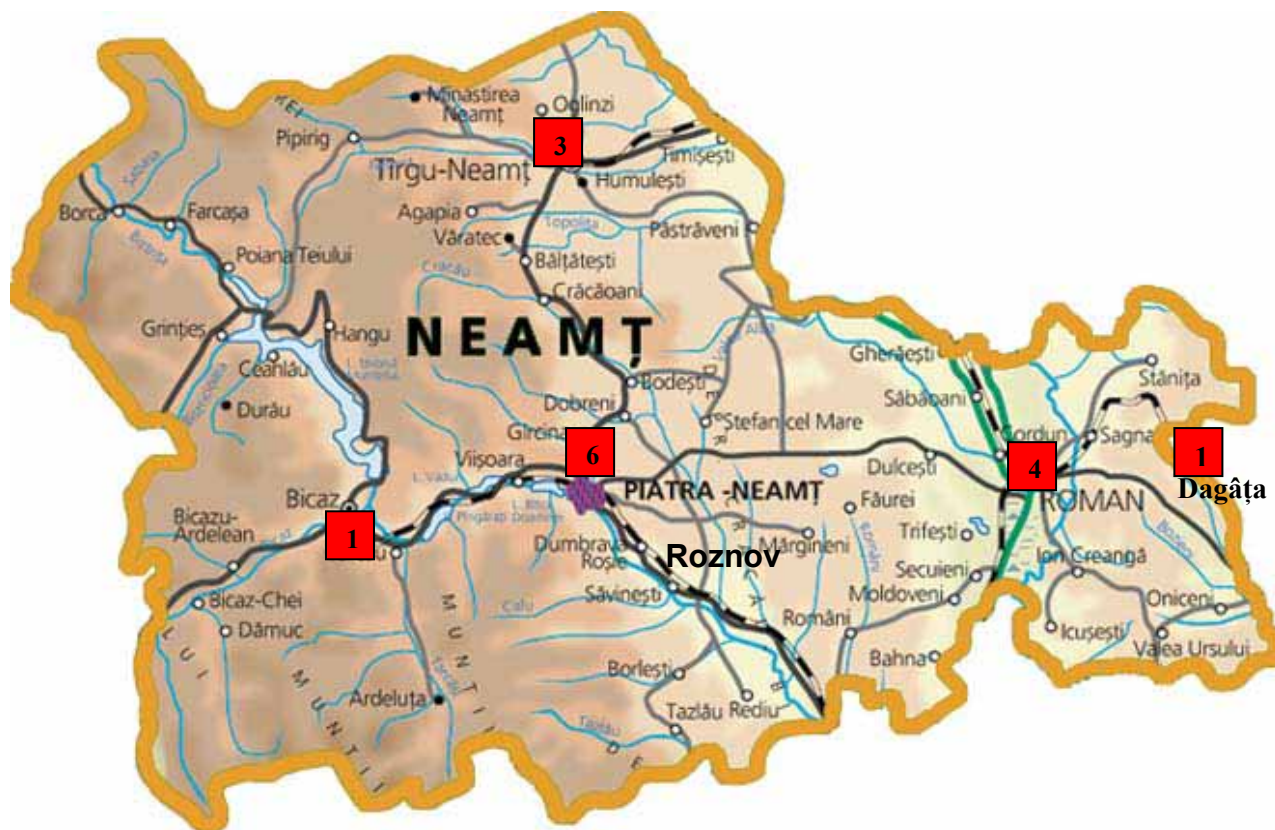
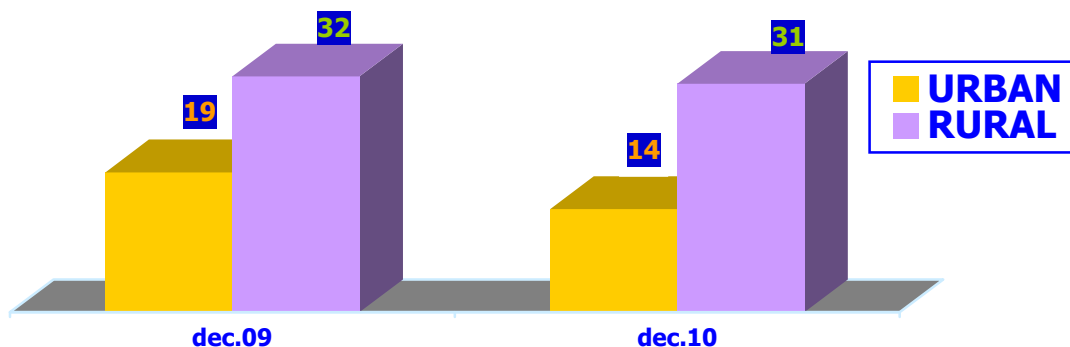
		2009	2010	Dinamică	2009	2010	Dinamică
1.	AGAPIA	0	1	1	0	1	1
2.	ALEXANDRU CEL BUN	0	0	0	0	0	0
3.	BAHNA	0	2	2	0	0	0
4.	BALTATESTI	1	0	-1	0	0	0
5.	BICAZ	0	1	1	0	0	0
6.	BICAZ-CHEI	0	0	0	0	0	0
7.	BICAZU ARDELEAN	0	0	0	0	0	0
8.	BÎRA	0	1	1	0	0	0
9.	BIRGAUANI	1	0	-1	0	0	0
10.	BODESTI	0	0	0	0	0	0
11.	BOGHICEA	0	1	1	0	0	0
12.	BORCA	2	1	-1	0	0	0
13.	BORLESTI	1	2	1	0	0	0
14.	BOTESTI	0	1	1	0	0	0
15.	BOZIENI	0	0	0	0	0	0
16.	BRUSTURI	1	0	-1	0	0	0
17.	CEAHLAU	1	0	-1	0	0	0
18.	CINDESTI	0	1	1	0	0	0
19.	CORDUN	0	0	0	0	0	0
20.	COSTISA	0	0	0	0	0	0
21.	CRACAOANI	1	0	-1	0	0	0
22.	DAGITA (jud. Iași)	0	1	1	0	0	0
23.	DAMUC	0	1	1	0	0	0
24.	DOBRENI	0	0	0	0	0	0
25.	DOCHIA	0	0	0	0	0	0
26.	DOLJESTI	0	0	0	0	0	0
27.	DRAGANESTI	0	0	0	0	0	0
28.	DRAGOMIRESTI	0	0	0	0	0	0
29.	DULCESTI	0	0	0	0	0	0
30.	DUMBRAVA ROSIE	0	0	0	0	0	0
31.	FARCASA	0	1	1	0	0	0
32.	FAUREI	0	0	0	0	0	0
33.	FILIPESTI (jud. Bacău)	0	0	0	0	0	0
34.	GADINTI	0	0	0	0	0	0
35.	GHERĂEȘTI	0	0	0	0	0	0
36.	GHINDAOANI	0	0	0	0	0	0
37.	GIRCINA	0	0	0	0	0	0
38.	GIROV	2	0	-2	0	0	0
39.	GRINTIES	2	0	-2	0	0	0
40.	GRUMAZESTI	0	0	0	0	0	0
41.	HANGU	0	0	0	0	0	0
42.	HORIA	1	1	0	0	0	0
43.	ICUSESTI	2	0	-2	0	0	0
44.	ION CREANGA	0	1	1	0	0	0
45.	MARGINENI	1	0	-1	0	0	0
46.	MIRCESTI (jud. Iași)	0	0	0	0	0	0
47.	MOLDOVENI	0	0	0	0	0	0
48.	NEGRESTI	0	0	0	0	0	0
49.	ONICENI	0	0	0	0	0	0
50.	PANCESTI	0	0	0	0	0	0
51.	PASTRAVENI	0	0	0	0	0	0
52.	PETRICANI	0	2	2	0	0	0
53.	PIATRA NEAMT	8	6	-2	0	0	0

Nr. crt.	Localitatea	Incendii			Arderi necontrolate		
		2009	2010	Dinamică	2009	2010	Dinamică
54.	PIATRA SOIMULUI	2	1	-1	0	0	0
55.	PINGARATI	0	1	1	0	0	0
56.	PIPIRIG	2	1	-1	0	0	0
57.	PODOLENI	0	2	2	0	0	0
58.	POIANA TEIULUI	1	0	-1	0	0	0
59.	POIENARI	1	0	-1	0	0	0
60.	RACHITENI	0	0	0	0	0	0
61.	RAUCESTI	1	0	-1	0	0	0
62.	RAZBOIENI	0	0	0	0	0	0
63.	REDIU	0	1	1	0	0	0
64.	ROMAN	6	4	-2	0	1	1
65.	ROMANI	0	0	0	0	0	0
66.	ROZNOV	0	0	0	0	0	0
67.	RUGINOASA	0	0	0	0	0	0
68.	SABAOANI	0	1	1	0	0	0
69.	SAGNA	0	1	1	0	0	0
70.	SAVINESTI	0	1	1	0	0	0
71.	SECUIENI	1	0	-1	0	0	0
72.	STANITA	0	0	0	0	0	0
73.	STEFAN CEL MARE	0	0	0	0	0	0
74.	TAMASENI	0	1	1	0	0	0
75.	TANSA	0	0	0	0	0	0
76.	TARCAU	2	1	-1	0	0	0
77.	TASCA	0	0	0	0	0	0
78.	TAZLAU	2	0	-2	0	0	0
79.	TIBUCANI	1	0	-1	0	0	0
80.	TIMISESTI	1	0	-1	0	1	1
81.	TIRGU NEAMT	5	3	-2	0	2	2
82.	TRIFESTI	1	0	-1	0	0	0
83.	TUPILAȚI	0	0	0	0	0	0
84.	URECHENI	0	1	1	0	0	0
85.	VALEA URSULUI	0	0	0	0	0	0
86.	VALENI	0	1	1	0	0	0
87.	VINATORI-NEAMT	1	1	0	0	0	0
88.	ZANESTI	0	1	1	0	0	0
<b>Total</b>		<b>51</b>	<b>46</b>	<b>-5</b>	<b>0</b>	<b>5</b>	<b>5</b>

Intervențiile pentru stingerea incendiilor au avut loc în **32** localități ale județului Neamț și într-o localitate a județului Iași.

În **mediul urban** – **14** intervenții pentru stingerea incendiilor (**30,43%** din totalul incendiilor) în localitățile: Piatra Neamț – 6, Roman – 4, Tîrgu Neamț – 3, Bicz – 1, iar în **mediul rural** – **32** intervenții pentru stingerea incendiilor (**69,57%** din totalul incendiilor).

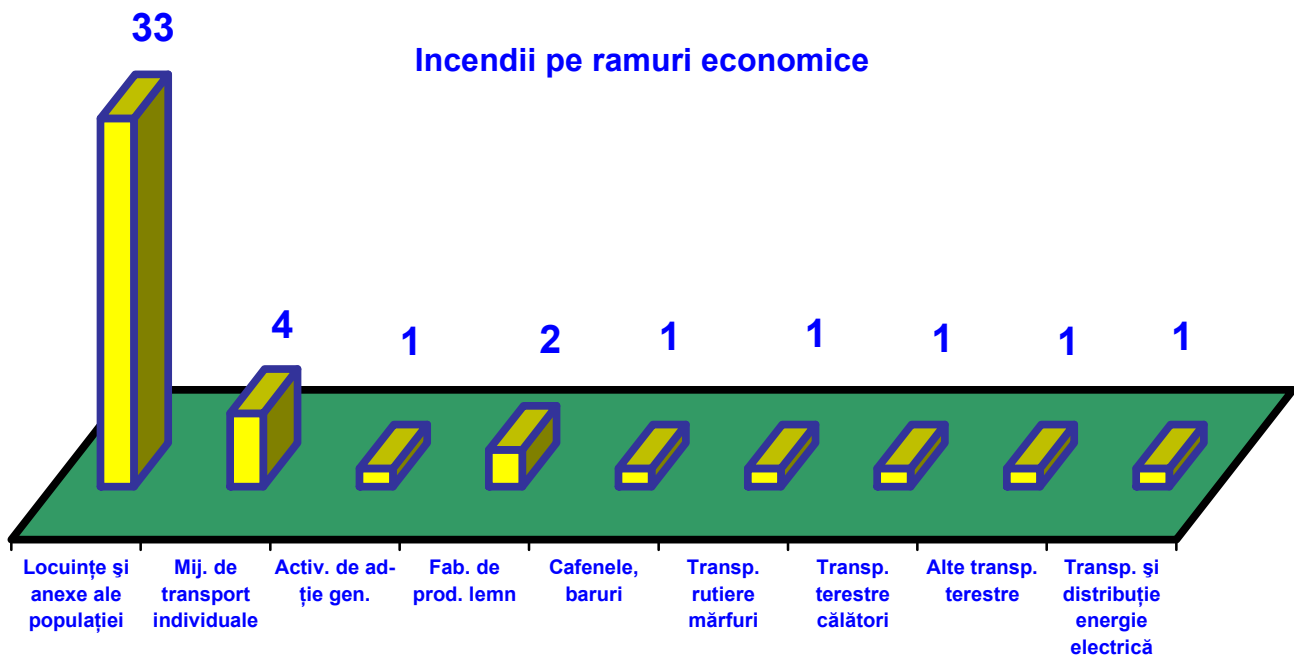
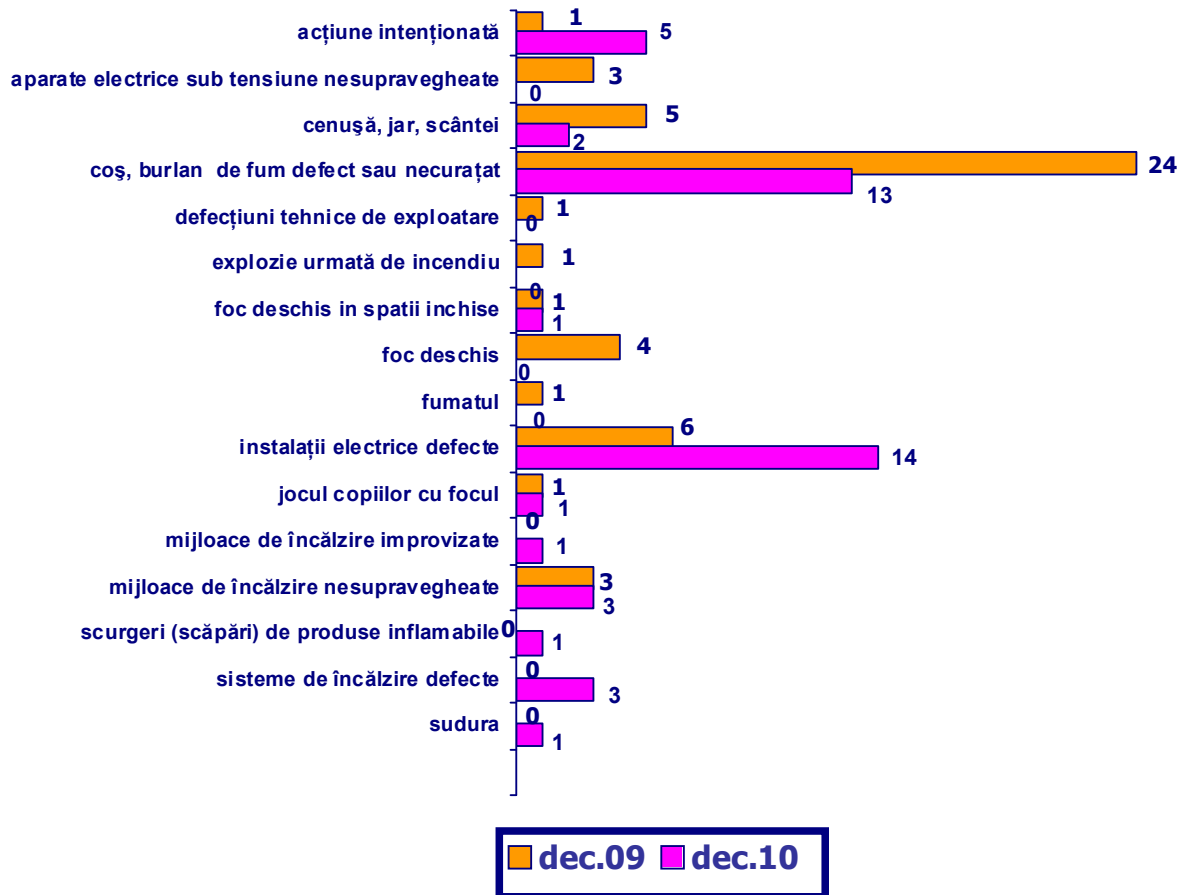
## SITUAȚIA INCENDIILOR PE MEDII ÎN JUDEȚUL NEAMȚ



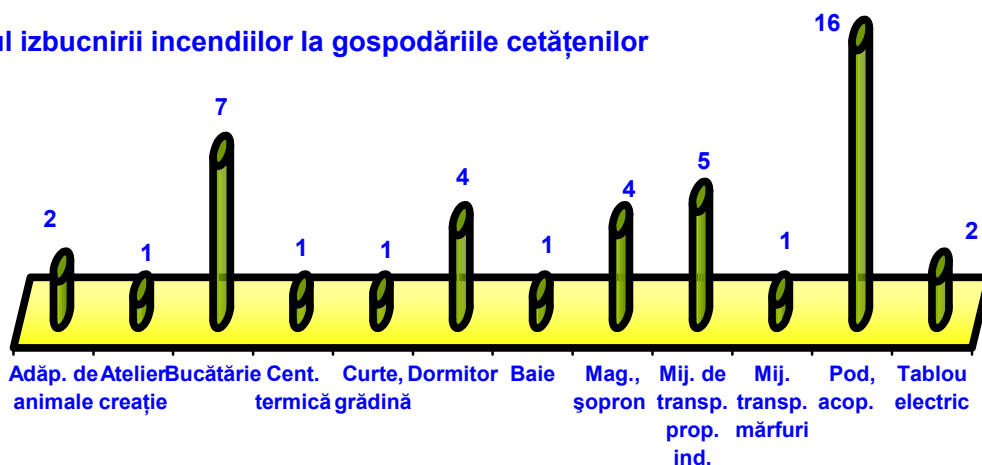
Împrejurările care au dus la producerea incendiilor pe raza județului Neamț sunt următoarele:

Împrejurarea	2009 (%)	2010 (%)	Dinamica
<b>Acțiune intenționată</b>	<b>1,96</b>	<b>11,11</b>	9,15
Aparate electrice sub tensiune nesupravegheate	5,88	0	-5,88
<b>Cenușă, jar, scânteii</b>	<b>9,81</b>	<b>4,44</b>	-5,37
<b>Coș, burlan de fum defect</b>	<b>47,06</b>	<b>28,89</b>	-18,17
Defecțiuni tehnice de exploatare	1,96	0	-1,96
Explozie urmată de incendiu	1,96	0	-1,96
Foc deschis în spații închise (lumânări, făclii, chibrituri)	1,96	2,22	0,26
<b>Focul deschis</b>	<b>7,84</b>	<b>0</b>	-7,84
<b>Fumatul</b>	<b>1,96</b>	<b>0</b>	-1,96
<b>Instalații electrice defecte</b>	<b>11,77</b>	<b>31,12</b>	19,35
Jocul copiilor cu focul	1,96	2,22	0,26
Mijloace de încălzire improvizate	0	2,22	2,22
<b>Mijloace de încălzire nesupravegheate</b>	<b>5,88</b>	<b>6,67</b>	<b>0,79</b>
Scurgeri (scăpări) de produse inflamabile	0	2,22	2,22
Sisteme de încălzire defecte	0	6,67	6,67
Sudură	0	2,22	2,22

## Statistica incendiilor pe împrejurări



## Locul izbucnirii incendiilor la gospodăriile cetățenilor



Împrejurările care au dus la producerea incendiilor la **gospodăriile populației** de pe raza județului Neamț sunt următoarele:

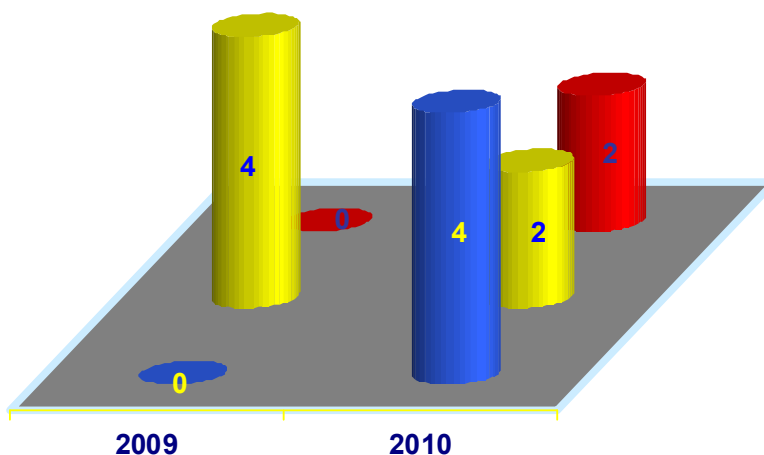
Împrejurarea	Nr. incendii	Procent %
<b>Ațiuni intenționată</b>	<b>3</b>	<b>9,09</b>
<b>Cenușă, jar, scânteii</b>	<b>1</b>	<b>3,03</b>
<b>Coș, burlan de fum defect</b>	<b>13</b>	<b>39,40</b>
Foc deschis în spații închise	1	3,03
<b>Instalații electrice defecte</b>	<b>7</b>	<b>21,21</b>
Jocul copiilor cu focul	1	3,03
Mijloace de încălzire improvizate	1	3,03
<b>Mijloace de încălzire nesupravegheate</b>	<b>3</b>	<b>9,09</b>
Scurgeri (scăpări) de produse inflamabile	1	3,03
<b>Sisteme de încălzire defecte</b>	<b>2</b>	<b>6,06</b>

În urma incendiilor 2 persoane adulte au decedat ca urmare a intoxicației cu monoxid de carbon și 2 persoane adulte au fost rănite, spre deosebire de aceeași perioadă a anului trecut când 4 persoane adulte au fost rănite.

Din incendii au fost salvate 4 persoane, din care 2 adulți și 2 copii, spre deosebire de aceeași perioadă a anului trecut când nicio persoană nu a fost salvată.

## SITUAȚIA PERSOANELOR SALVATE/RĂNITE/DECEDATE ÎN INCENDII

■ Salvate  
■ Rănite  
■ Decedate



Un număr de **37** de incendii s-au produs la proprietăți individuale (**33** la locuințele și anexele cetățenilor și **4** la mijloacele de transport), **1** domeniul privat mixt (român și străin), **6** la domeniul privat român (societăți, asociații, fundații, culte) și **1** la domeniul public al statului, județului, localității.

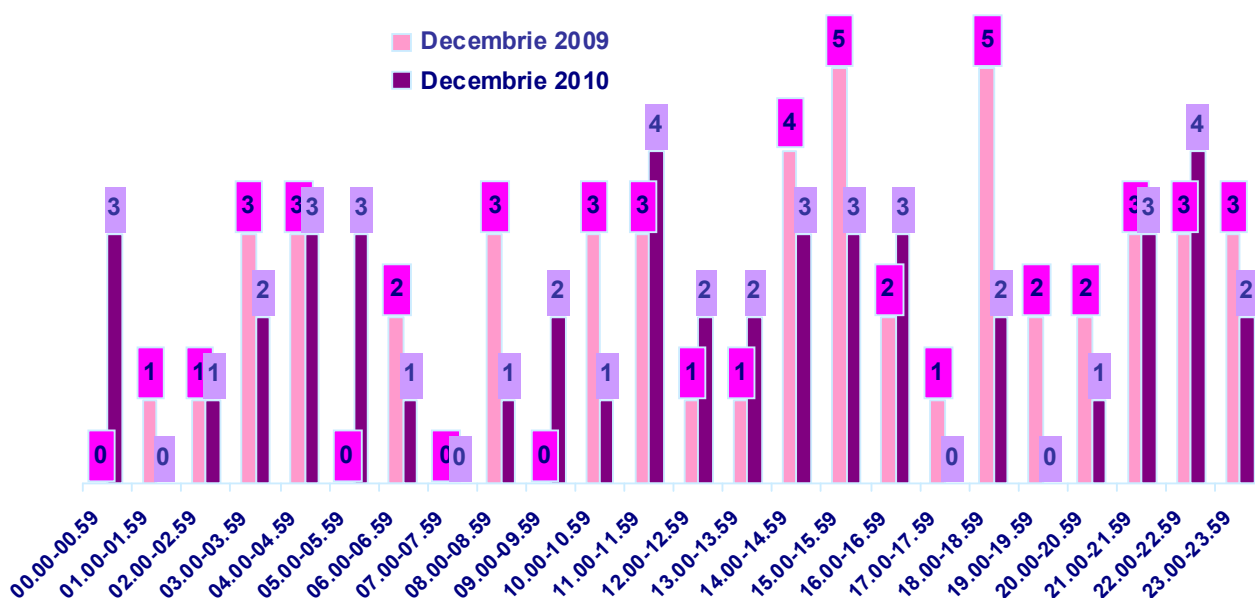
Comparativ cu luna **decembrie** 2009 numărul incendiilor izbucnite la locuințele și anexele cetățenilor din județul Neamț a scăzut cu **15,38%**, de la **39** în 2009 la **33** în 2010.

Tot în această perioadă, în zona de competență a inspectoratului au avut loc **5** arderi necontrolate la coșurile de fum ale locuințelor fără pagube materiale (arderea funinginii sau cenușii fără deteriorarea acestuia sau a acoperișului), spre deosebire de anul anterior când nu s-au înregistrat arderi necontrolate.

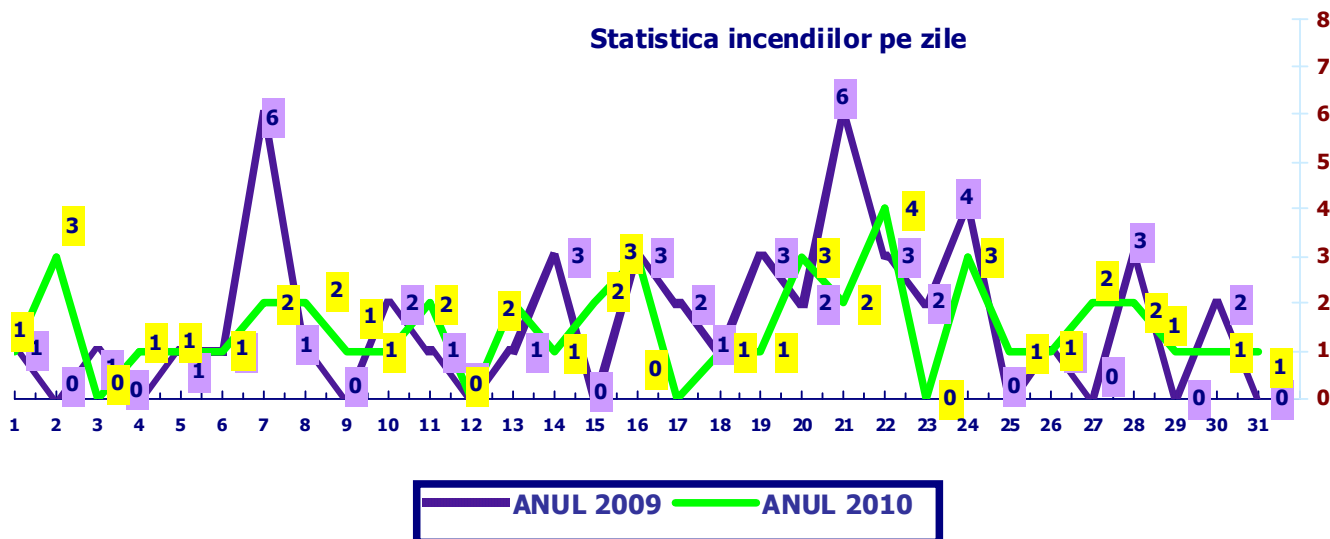
Media incendiilor la sută de mii de locuitori a fost de **7,89** iar media incendiilor la mia de kilometri pătrați a fost de **7,63**.

**Serviciile voluntare și private pentru situații de urgență** din județul Neamț au participat în această lună la stingerea a **31** incendii și **4** arderi necontrolate la coșurile de fum ale locuințelor (arderea funinginii sau cenușii fără deteriorarea acestuia sau a acoperișului), față de **36** incendii și **0** arderi necontrolate în aceeași perioadă a anului trecut. Comparativ cu anul 2009, numărul incendiilor și a arderilor necontrolate la care au participat serviciile voluntare și private a scăzut cu **2,78%**.

### Statistica incendiilor după ora anunțării



### Statistica incendiilor pe zile





### III. ANALIZA STATISTICĂ A ACȚIUNILOR DE INTERVENȚIE S.M.U.R.D.

Echipajele de descarcerare și prim ajutor din cadrul Detașamentelor de Pompieri Piatra Neamț, Roman și Țirgu Neamț au fost alertate la **352** evenimente, din care:

**1. Detașamentul de Pompieri Piatra Neamț – 231 evenimente:**

- **160** misiuni de acordare a primului ajutor calificat;
- **27** misiuni pentru asistența persoanelor căzute în locurile publice;
- **22** misiuni pentru transportul unor persoane aflate în imposibilitatea de a se deplasa, la solicitarea serviciului de ambulanță;
- **4** întoarceri din drum;
- **7** deplasări fără intervenție a echipajelor de prim ajutor calificat – echipajele au ajuns la locul evenimentului dar nu au acționat, întrucât persoana a refuzat primul ajutor calificat;
- **11** alarme false – echipajele s-au deplasat la locul intervenției, dar au constatat că pacientul nu există.

**2. Detașamentul de pompieri Roman – 64 evenimente:**

- **51** misiuni de acordare a primului ajutor calificat;
- **2** misiuni pentru asistența persoanelor căzute în locurile publice;
- **1** misiune de descarcerare la accidente rutiere;
- **7** deplasări fără intervenții ale echipajelor de prim ajutor calificat – echipajele au ajuns la locul evenimentului dar nu au acționat, întrucât persoanele au refuzat primul ajutor calificat;
- **3** alarme false – echipajele s-au deplasat la locul intervenției, dar au constatat că pacientul nu există.

**3. Detașamentul de pompieri Țirgu Neamț – 57 evenimente:**


- **29** misiuni de acordare a primului ajutor calificat;
- **19** misiuni pentru asistența persoanelor căzute în locurile publice;
- **1** misiune pentru transportul unei persoane aflate în imposibilitatea de a se deplasa, la solicitarea serviciului de ambulanță;
- **2** deplasări fără intervenție ale echipajului de prim ajutor calificat – echipajul a ajuns la locul evenimentului dar nu a acționat, întrucât persoanele au refuzat primul ajutor calificat;
- **2** întoarceri din drum;
- **4** alarme false – echipajele s-au deplasat la locul intervenției, dar au constatat că pacientul nu există.

În această perioadă au fost asistate **290 persoane** (281 persoane adulte și 9 copii) din care:

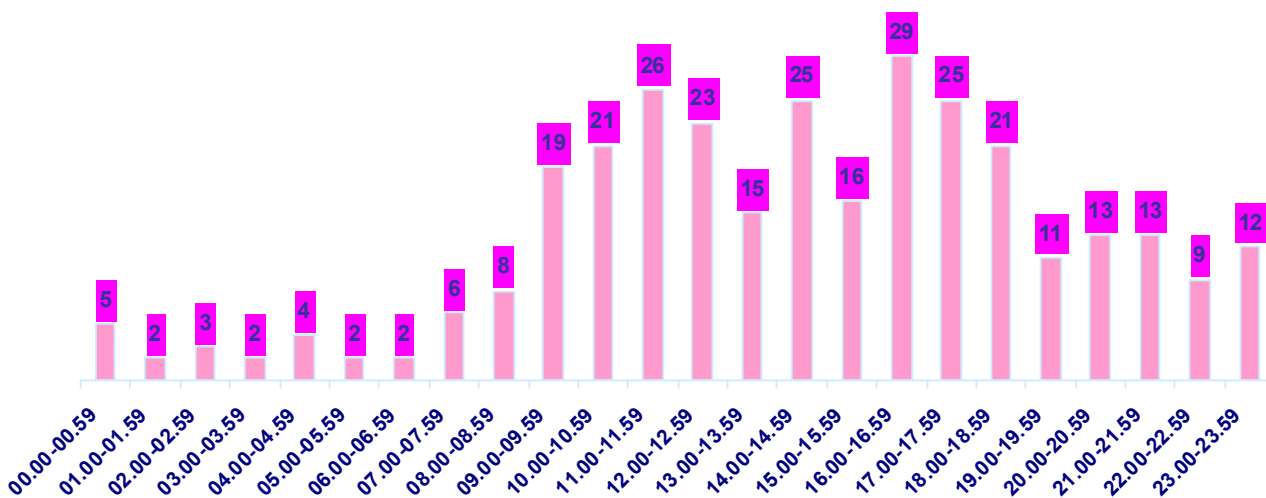
- pentru acordarea primului ajutor calificat: 231 adulți și 8 copii;
- la descarcerare: 3 adulți;
- pentru asistența persoanelor căzute în locuri publice: 47 adulți și 1 copil.

În urma accidentelor rutiere **2 persoane adulte au decedat și 1 persoană adulta a fost rănită.**

**Timpul mediu de răspuns** al echipajelor de ajutor medical de urgență și al echipajelor de descarcerare și prim ajutor a fost de **10 minute și 2 secunde**, iar **timpul mediu de intervenție** de **32 minute și 27 secunde.**



### Statistica intervențiilor SMURD după ora anunțării



În afara intervențiilor menționate mai sus, echipajele de prim ajutor calificat și descarcerare S.M.U.R.D. au participat pentru acordarea primului ajutor sau descarcerare la 7 intervenții împreună cu echipajele de stingere a incendiilor, astfel:

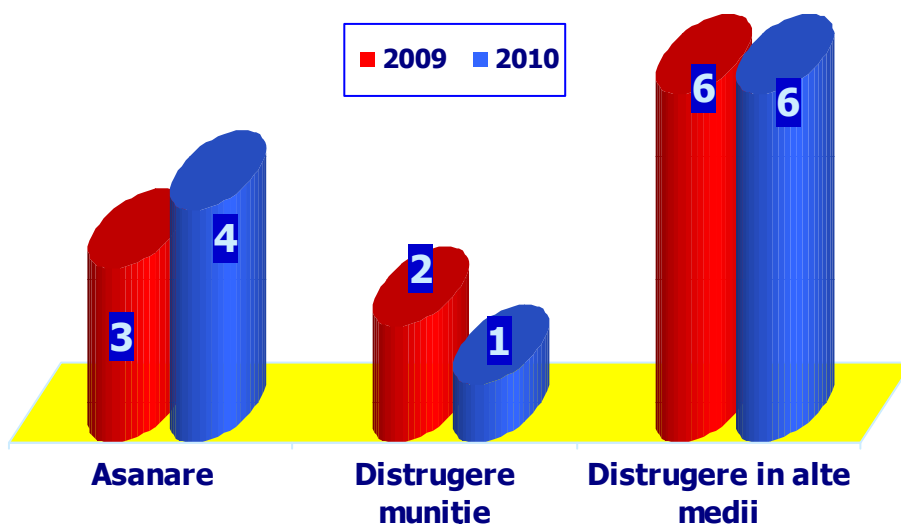
- **Detășamentul de Pompieri Piatra Neamț:** 5 intervenții, din care 3 la incendii, 1 la alte situații de urgență (misiune distrugere muniție) și 1 la asigurare/supraveghere zonă de producere probabilă a unei situații de urgență;
- **Detășamentul de Pompieri Tîrgu Neamț – Garda de intervenție nr. 1 Tîrgu Neamț:** 2 intervenții, din care 1 la incendii și 1 la descarcerare.

## IV. ANALIZA STATISTICĂ A INTERVENȚIILOR PIROTEHNICE

În luna **decembrie 2010** echipa pirotehnică din cadrul Inspectoratului pentru Situații de Urgență "Petrodava" al județului Neamț a executat **11** misiuni, din care: **4** misiuni de asanare a teritoriului de muniția rămasă neexplodată, **1** misiune de distrugere a muniției asanate, **2** misiuni pirotehnice pentru distrugerea barajelor de gheață și **4** misiuni de distrugere a două pile aferente unei punți pietonale dezafectate.

Raportat la aceeași perioadă din anul 2009, numărul misiunilor pirotehnice a rămas același (**11** misiuni).

## MISIUNI PIROTEHNICE



### V.2 EVENIMENTE DEOSEBITE PRODUSE ÎN LUNA DECEMBRIE 2010

#### I. INCENDII:

1. În data de 11.12.2010 ora 09.28, Detașamentul de Pompieri Piatra Neamț cu 2 autospeciale de lucru cu apă și spumă și 10 subofițeri a fost alertat pentru stingerea unui incendiu produs la locuința lui I. Constantin din sat Luminiș, com. Piatra Șoimului.

În urma incendiului o persoană a decedat ca urmare a intoxicării cu monoxid de carbon  
Au ars:

- cca. 12 m<sup>2</sup> perete bucătărie de iarnă;
- cca. 20 m<sup>2</sup> acoperiș bucătărie confecționat din astereală lemn cu învelitoare placi azbociment;
- cca. 12 m<sup>2</sup> bucătărie de vară din lemn;
- cca. 16 m<sup>2</sup> acoperiș confecționat din astereală lemn cu învelitoare placi azbociment aferent bucătăriei de vară;

Valoarea bunurilor salvate a fost de 20.000 lei.

Incendiul a fost provocat de materiale combustibile amplasate necorespunzător față de o sobă cu acumulare de căldură.

La intervenție au participat SVSU Roznov cu o autospecială și un voluntar și 20 cetățeni.  
Incendiul a fost lichidat în jurul orei 10.45.

2. În data de 18.12.2010, ora 10.19, Detașamentul de Pompieri Piatra Neamț cu 2 autospeciale de lucru cu apă și spumă și 10 subofițeri a fost alertat pentru stingerea unui incendiu produs la locuința lui L. Vasile din satul Tarcău, com. Tarcău.

În urma incendiului au ars:

- cca. 100 m<sup>2</sup> acoperiș din astereală lemn cu învelitoare tablă și plăci azbociment;
- cca. 20 m<sup>2</sup> pereți și bârne din lemn cu lut, plăci OSB aferente băii și bucătăriei;
- mobilier de bucătărie;
- articole de îmbrăcăminte.

S-au deteriorat:

- tavanul aferent a două camere;
- diverse bunuri electrocasnice (1 mașină de cusut, 1 mașină de spălat, 1 calorifer electric);
- instalația electrică a locuinței;
- elemente de tâmplărie.

Totodată, din incendiu, au fost salvate: mobilier, articole de îmbrăcăminte, 2 camere ale locuinței și o casă învecinată.

La intervenție au mai participat SPSU Forestar cu un APCT și SVSU Tarcău cu 12 voluntari, primarul localității, 1 agent de poliție și 4 cetățeni.

Incendiul a fost provocat de un cablu electric deteriorat și lăsat sub tensiune.

Incendiul a fost lichidat în jurul orei 12.20, intervenția durând cca. 2 ore și 33 minute.

3. În data de 22.12.2010 ora 02.23, Detașamentul de Pompieri Roman, cu 2 autospeciale de lucru cu apă și spumă, 1 autospecială de capacitate medie, 1 autocamion de intervenție, 1 motopompă, 1 ofițer și 22 subofițeri a fost alertat pentru stingerea unui incendiu produs în municipiul Roman, str. bogdan Dragoș, la SC Star Pop SRL – administrator P. Lidia.

În urma incendiului au ars:

- cca. 150 m<sup>2</sup> acoperiș imobil din astereală lemn cu învelitoare tablă;

- cca. 120 m<sup>2</sup> planșeu din rapițe, scândură și placi rigips;

- diverse bunuri aflate în imobil (2 televizoare LCD, 1 masă de biliard, 1 masă tenis, 2 canapele, 6 aparate Poker, 3 frigidere, 2 aparate recirculare aer, 1 casă de marcat, 1 aparat de cafea);

- mobilierul din imobil.

S-au deteriorat: pereții, ușile și ferestrele imobilului.

În urma incendiului a fost salvată o persoană.

Incendiul s-a produs datorită unor conductori electrici defecti și neizolați corespunzător.

La intervenție a participat și SVSU Roman cu 2 voluntari.

Incendiul a fost lichidat în jurul orei 08.40, intervenția durând cca. 6 ore și 13 minute.

4. În data de 27.12.2010 ora 22:16, Detașamentul de Pompieri Tîrgu Neamț, cu 1 autospecială de lucru cu apă și spumă și 5 subofițeri a fost alertat pentru stingerea unui incendiu produs în satul Mădei, com. Borca, la adăpostul de animale aparținând lui A. Vasile cu propagare la A. Iustin.

În urma incendiului la A. Vasile au ars:

- cca. 60 m<sup>2</sup> adăpost animale din bârnă lemn cu învelitoare șindrilă;

- cca. 2 tone furaje;

- cca. 160 m<sup>3</sup> cherestea rășinoase.

În urma incendiului la A. Iustin au ars:

- cca. 12 m<sup>2</sup> adăpost animale din bârnă lemn cu învelitoare țigla;

- cca. 1,5 tone furaje.

Incendiul s-a produs ca urmare a jocului copiilor mai mari de 6 ani cu focul.

La intervenție a participat și SVSU Borca cu o autospecială și 4 voluntari

Incendiul a fost lichidat în jurul orei 01.10, intervenția durând cca. 2 ore și 20 minute.

## II. MISIUNI PIROTEHNICE

1. În data de 12.12.2010 ora 09:36, echipa pirotehnică din cadrul Inspectoratului pentru Situații de Urgență „Petrodava” al județului Neamț a participat la o misiune de asanare pirotehnică în com. Săbăoani, satul Săbăoani, str. Fundătura Nordului, unde Petru V. de 38 ani a descoperit 1 proiectil perforant cal. 85 mm provenind din cel de-al doilea Război Mondial, în timp ce efectua lucrări pentru amenajarea unui beci în curtea locuinței proprietate.

În urma verificării zonei cu detectorul de metale tip Garret – GTI 2500 pe o suprafață de 20 m<sup>2</sup> nu s-au mai descoperit alte elemente de muniție.

Muniția prezenta pericol la manipulare și transport.

2. În data de 16.12.2010 ora 08:00, echipa pirotehnică din cadrul Inspectoratului pentru Situații de Urgență „Petrodava” al județului Neamț a participat la o misiune de distrugere a muniției asanate în poligonul amenajat temporar în punctul „Pârâul Tâncului” din satul Girov com. Girov, unde au fost distruse:

- 2 proiectile perforante cal. 47 mm;

- 1 proiectil perforant cal. 75 mm;
- 1 proiectil perforant trasor cal. 85 mm;
- 1 proiectil exploziv cal. 47 mm;
- 1 proiectil exploziv cal. 75 mm;
- 1 proiectil exploziv cal. 100 mm;
- 1 proiectil exploziv cal. 105 mm;
- 2 lovituri aruncător cal. 82 mm;
- 2 grenade de mână defensive;
- 1 rozetă cu 10 capse;
- 1 focos fuzant pentru proiectil;
- 1 stabilizator pentru lovitură de aruncător cal. 120 mm;
- 1 țeavă cu cutia mecanismelor pentru pușca tip Z.B.;
- 16 cutii cu obiecte pirotehnice tip petardă model "Super Picolo";
- 6 obiecte pirotehnice tip artificii clasa a II a model "Ciocoblit";
- 60 obiecte pirotehnice tip petardă model "Super Picolo KO - 201";
- 3 obiecte pirotehnice tip petardă model "Pirotea";
- 46 obiecte pirotehnice tip petardă model "Pirotea";

În urma executării misiunii de distrugere nu au rezultat răniți, pierderi de vieți omenești, pagube materiale sau accidente ecologice.

La misiune au mai participat un echipaj de la Serviciul Poliției Rutiere Neamț și un echipaj SMURD.

3. În zilele de 21.12.2010 și 22.12.2010, echipa pirotehnică din cadrul Inspectoratului pentru Situații de Urgență „Petrodava” al județului Neamț a participat la 2 misiuni pirotehnice de distrugere a barajelor de gheață formate pe albia râului Bistrița, datorită fenomenului de zăpor.

S-au distrus barajele de gheață pe o suprafață cuprinsă între 900-2500 mp, realizându-se canale de scurgere a apei pe distanțe de 100-700 m, în zona satelor Poiana Teiului și Topolicești, comuna Poiana Teiului.

În urma distrugerilor nu au rezultat răniți, pierderi de vieți omenești, pagube materiale sau accidente ecologice.

Distrugerile s-au realizat prin explozie, folosindu-se procedeul electric.

La intervenții au participat și echipaje din cadrul Detașamentului de Pompieri Târgu Neamț - Garda de Intervenție nr. 2 Poiana Teiului.

INSPECTOR ȘEF  
Colonel  
NIȚICĂ IOAN