



Inspectoratul pentru Situatii de Urgenta
„Petrodava” al judetului Neamt

A N A L I Z A STATISTICA A INTERVENTIILOR IN SITUATII DE URGENTA IN LUNA AUGUST 2012

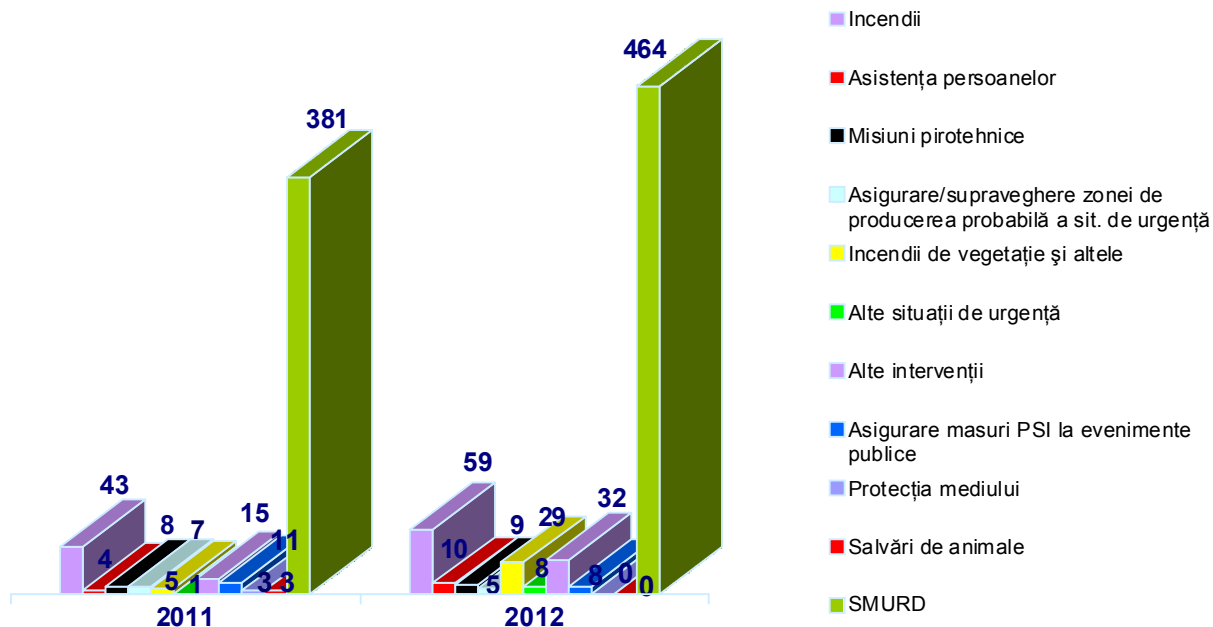
I. CARACTERISTICI GENERALE

In luna **august 2012**, serviciile profesioniste, voluntare si private pentru situatii de urgenta au fost alertate la **694** evenimente (in medie 22,39/zi), din care:

- **59** pentru stingerea incendiilor (8,50%);
- **10** pentru asistenta persoanelor (1,44%);
- **29** incendii de vegetatie si altele (4,18%);
- **25** alte situatii de urgenta (3,60%);
- **32** alte interventii (4,61%);
- **464** pentru cazuri de urgenta asistate de echipajele de descarcerare si prim ajutor - S.M.U.R.D. (66,86%), din care:
 - o **453** misiuni pentru acordarea primului ajutor calificat;
 - o **8** misiuni de descarcerare la accidente rutiere;
 - o **1** misiune pentru asistenta persoanelor cazute in locuri publice;
 - o **1** misiune pentru asistenta persoanelor blocate in apartament;
 - o **1** misiune pentru salvari de animale.
- **5** misiuni de supraveghere a zonei de producere probabila a situatiilor de urgenta (0,72%);
- **30** deplasari fara interventie – echipajele au ajuns la locul evenimentului, dar pacientii au refuzat primul ajutor calificat (4,32%);
- **18** intoarceri din drum - echipajele au fost alertate, dar au fost rechemate la unitate, intrucat nu mai era necesara deplasarea acestora (2,59%);
- **22** alarme false - echipajul a ajuns la adresa indicata si a constatat ca evenimentul nu s-a produs sau pacientul nu exista (3,17%);

Comparativ cu aceeași luna a anului anterior, numărul intervențiilor (inclusiv intervențiile echipajelor de descarcerare S.M.U.R.D.) la care au acționat serviciile profesioniste, voluntare și private pentru situații de urgență a crescut cu **29,73 %**, respectiv de la **481** în **august 2011**, la **624** în **august 2012**.

Intervenții în situații de urgență - august 2012



Serviciile voluntare și private pentru situații de urgență din județul Neamț au participat în această luna la **52** intervenții (**32,50%** din totalul celor 160 intervenții, cu excepția intervențiilor echipajelor de prim ajutor și descarcerare S.M.U.R.D.), dintre care:

- **4** pentru stingerea incendiilor, din care 3 intervenit de către serviciile voluntare și 1 intervenit de către serviciile private;
- **1** incendiu de vegetație și altele, intervenit de către serviciile voluntare;
- **1** misiune pentru asistența persoanei, intervenit de către serviciile voluntare;
- **20** pentru stingerea incendiilor, intervenit de către serviciile voluntare în cooperare cu serviciile profesionale;
- **4** pentru alte intervenții, intervenit de către serviciile voluntare în cooperare cu serviciile profesionale;
- **3** pentru alte situații de urgență, intervenit de către serviciile voluntare în cooperare cu serviciile profesionale;
- **19** incendii de vegetație și altele, intervenit de către serviciile voluntare în cooperare cu serviciile profesionale.

Comparativ cu aceeași perioadă a anului anterior, numărul intervențiilor la care au participat serviciile voluntare și private pentru situații de urgență din județul Neamț a crescut cu **48,57%**, de la **35** în 2011, la **52** în 2012.

II. ANALIZA STATISTICĂ A INCENDIILOR

În cursul lunii **august 2012**, în zona de competență a inspectoratului au avut loc **59** incendii (în medie 1,90/zi), față de **43** în **august 2011**, înregistrându-se o creștere de **37,21%**.

Statistica incendiilor și a arderilor necontrolate pe unități administrativ-teritoriale

Nr. crt.	Localitatea	Incendii			Incendii de vegetație și altele		
		2011	2012	Dinamica	2011	2012	Dinamica
1.	AGAPIA	0	1	1	0	1	1
2.	ALEXANDRU CEL BUN	1	1	0	0	1	1

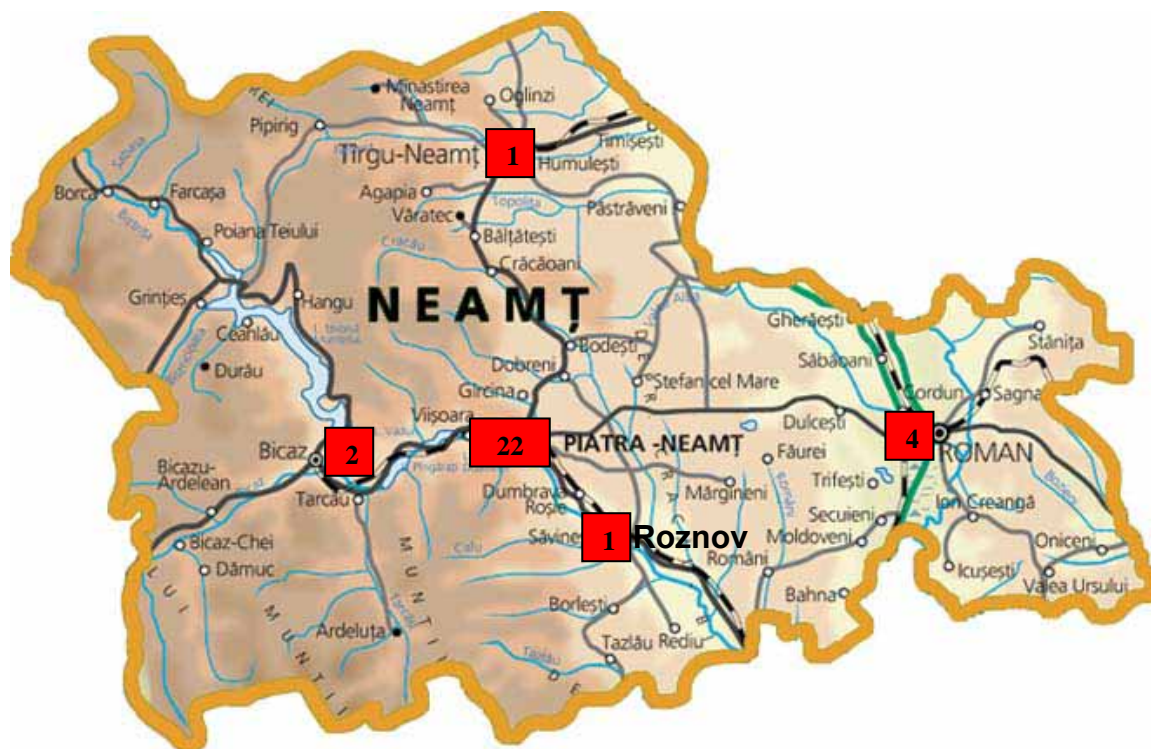

Nr. crt.	Localitatea	Incendii			Incendii de vegetatie si altele		
		2011	2012	Dinamica	2011	2012	Dinamica
3.	BAHNA	0	0	0	0	0	0
4.	BALTATESTI	1	1	0	0	0	0
5.	BICAZ	0	2	2	0	0	0
6.	BICAZ-CHEI	0	0	0	0	0	0
7.	BICAZU ARDELEAN	0	0	0	0	0	0
8.	BIRGAUANI	0	0	0	0	0	0
9.	BIRA	1	1	0	0	0	0
10.	BODESTI	0	0	0	0	0	0
11.	BOGHICEA	0	1	1	0	1	1
12.	BORCA	1	0	-1	0	0	0
13.	BORLESTI	0	1	1	0	0	0
14.	BOTESTI	0	0	0	0	0	0
15.	BOZIENI	1	2	1	0	0	0
16.	BRUSTURI	0	0	0	0	0	0
17.	CEAHLAU	0	0	0	0	0	0
18.	CINDESTI	0	0	0	0	0	0
19.	CORDUN	0	1	1	0	1	1
20.	COSTISA	0	0	0	0	0	0
21.	CRACAOANI	0	0	0	0	0	0
22.	DAGITA (jud. Iasi)	0	0	0	0	1	1
23.	DAMUC	0	0	0	0	0	0
24.	DOBRENI	0	0	0	0	1	1
25.	DOCHIA	0	0	0	0	1	1
26.	DOLJESTI	0	0	0	0	0	0
27.	DRAGANESTI	0	0	0	0	0	0
28.	DRAGOMIRESTI	1	0	-1	0	0	0
29.	DULCESTI	1	0	-1	0	0	0
30.	DUMBRAVA ROSIE	1	0	-1	0	2	2
31.	FARCASA	0	0	0	0	0	0
32.	FAUREI	0	0	0	0	0	0
33.	FILIPESTI (jud. Bacau)	0	0	0	0	0	0
34.	GADINTI	0	1	1	0	0	0
35.	GHERAESTI	0	0	0	0	0	0
36.	GHINDAOANI	0	0	0	0	0	0
37.	GIRCINA	0	0	0	0	0	0
38.	GIROV	2	0	-2	0	1	1
39.	GRINTIES	0	2	2	0	0	0
40.	GRUMAZESTI	1	0	-1	0	0	0
41.	HANGU	0	1	1	0	0	0
42.	HORIA	1	1	0	0	1	1
43.	ICUSESTI	0	0	0	0	0	0
44.	ION CREANGA	0	0	0	0	1	1
45.	MARGINENI	0	1	1	0	0	0
46.	MIRCESTI (jud. Iasi)	0	0	0	0	0	0
47.	MOLDOVENI	0	0	0	0	0	0
48.	NEGRESTI	0	0	0	0	0	0
49.	ONICENI	1	1	0	1	0	-1
50.	PANCESTI	2	0	-2	0	0	0

Nr. crt.	Localitatea	Incendii			Incendii de vegetatie si altele		
		2011	2012	Dinamica	2011	2012	Dinamica
51.	PASTRAVENI	0	0	0	0	0	0
52.	PETRICANI	0	0	0	0	0	0
53.	PIATRA NEAMT	9	22	13	3	3	0
54.	PIATRA SOIMULUI	2	1	-1	0	0	0
55.	PINGARATI	0	2	2	0	0	0
56.	PIPIRIG	3	1	-2	0	0	0
57.	PODOLENI	1	0	-1	0	0	0
58.	POIANA TEIULUI	1	0	-1	0	0	0
59.	POIENARI	0	0	0	0	0	0
60.	RACHITENI	0	0	0	0	0	0
61.	RAUCESTI	1	1	0	0	2	2
62.	RAZBOIENI	0	0	0	0	0	0
63.	REDIU	0	0	0	0	0	0
64.	ROMAN	1	4	3	0	4	4
65.	ROMANI	0	0	0	0	0	0
66.	ROZNOV	2	1	-1	0	0	0
67.	RUGINOASA	0	0	0	0	0	0
68.	SABAOANI	0	0	0	0	0	0
69.	SAGNA	0	1	1	0	1	1
70.	SAVINESTI	1	1	0	0	0	0
71.	SECUIENI	0	0	0	0	1	1
72.	STANITA	0	0	0	0	1	1
73.	STEFAN CEL MARE	0	0	0	0	0	0
74.	TAMASENI	0	2	2	0	0	0
75.	TANSA	0	0	0	0	0	0
76.	TARCAU	2	0	-2	0	0	0
77.	TASCA	0	0	0	0	0	0
78.	TAZLAU	0	0	0	0	0	0
79.	TIBUCANI	0	0	0	0	0	0
80.	TIMISESTI	1	0	-1	0	0	0
81.	TIRGU NEAMT	3	1	-2	1	4	3
82.	TRIFESTI	0	0	0	0	0	0
83.	TUPLATI	0	2	2	0	0	0
84.	URECHENI	1	1	0	0	0	0
85.	VALEA URSULUI	0	1	1	0	0	0
86.	VALENI	0	0	0	0	1	1
87.	VINATORI-NEAMT	0	0	0	0	0	0
88.	ZANESTI	0	0	0	0	0	0
Total		43	59	16	5	29	24

Interventiile pentru stingerea incendiilor au avut loc in **29** de localitati ale judetului Neamt.

In mediul urban – 30 interventii pentru stingerea incendiilor (**50,85%** din totalul incendiilor) in localitatile: Bicz – 2, Piatra Neamt – 22, Roman – 4, Roznov – 1, Tirgu Neamt – 1, iar **in mediul rural – 29** interventii pentru stingerea incendiilor (**49,15 %** din totalul incendiilor).

SITUAȚIA INCENDIILOR PE MEDII ÎN JUDEȚUL NEAMȚ

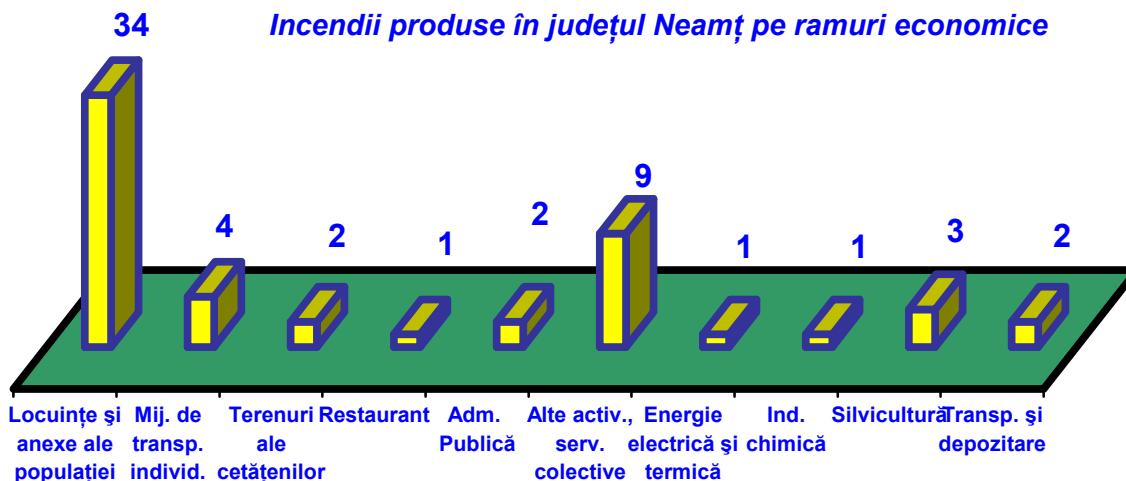
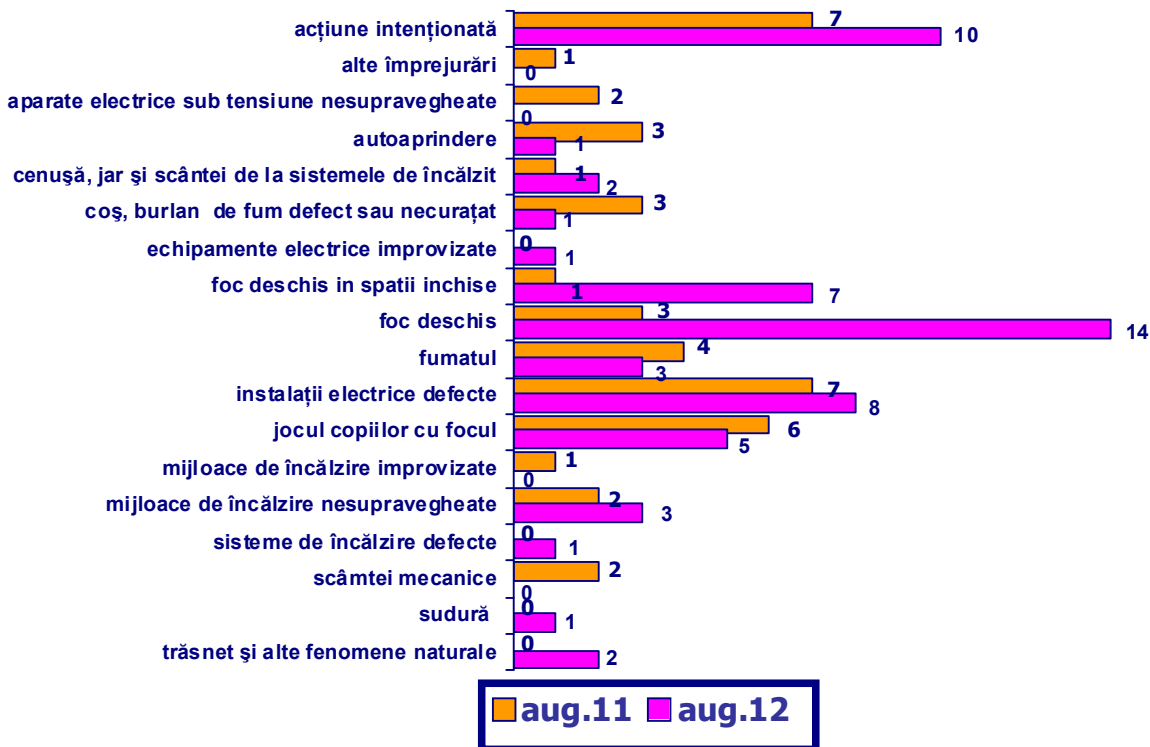


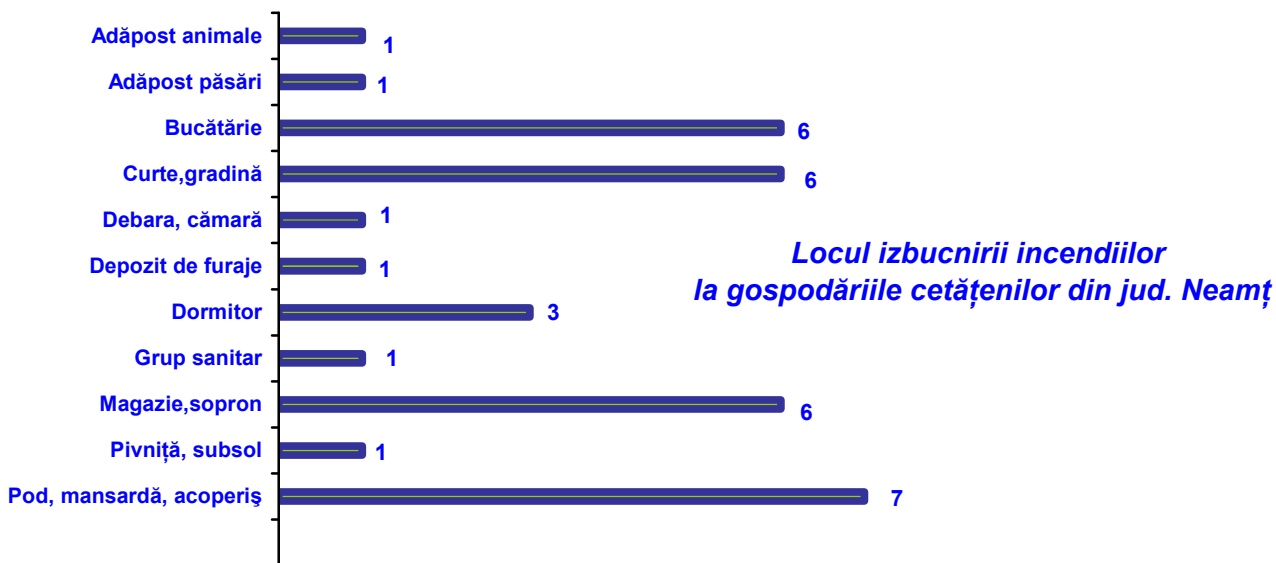
Imprejurările care au dus la producerea incendiilor pe raza județului Neamț sunt următoarele:

Imprejurarea	2011	2012	Dinamica
Actiune intentionata	7	10	3
Alte imprejurari	1	0	-1
Aparate electrice sub tensiune nesupravegheate	2	0	-2
Autoaprindere	3	1	-2
Cenusa, jar si scantei de la sistemele de incalzit	1	2	1
Cos, burlan de fum defect sau necuratat	3	1	-2
Echipe electrice improvizate	0	1	1
Foc deschis in spatii inchise (umanari, faclii, chibrituri)	1	7	6
Focul deschis	3	14	11
Fumatul	4	3	-1
Instalatii electrice defecte	7	8	1
Jocul copiilor cu focul	6	5	-1
Mijloace de incalzire improvizate	1	0	-1
Mijloace de incalzire nesupravegheate	2	3	1
Sisteme de incalzire defecte	0	1	1

Imprejurarea	2011	2012	Dinamica
Scantei mecanice	2	0	-2
Sudura	0	1	1
Trasnet si alte fenomene naturale	0	2	2
TOTAL	43	59	16

Statistica incendiilor pe împrejurări în județul Neamț





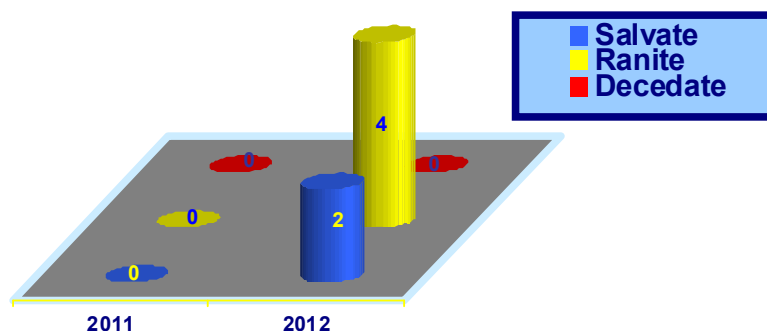
Imprejurările care au dus la producerea incendiilor la **gospodăriile populației** de pe raza județului Neamț sunt următoarele:

Imprejurarea	Nr. incendii	Procent %
Actiune intentionata	8	23,53
Cenusa, jar, scantei	2	5,88
Cos, burlan de fum defect sau necuratat	1	2,94
Echipamente electrice improvizate	1	2,94
Foc deschis in spatii inchise	4	11,76
Foc deschis in spatii deschise	2	5,88
Fumatul	1	2,94
Instalatii electrice defecte	4	11,76
Jocul copiilor cu focul	5	14,71
Mijloace de incalzire nesupravegheate	3	8,82
Sisteme de incalzire defecte	1	2,94
Sudura	1	2,94
Trasnet si alte fenomene	1	2,94

Din incendii **2 persoane adulte au fost salvate**, comparativ cu aceeași perioadă anului trecut când nicio persoană salvată nu a fost înregistrată.

În această lună nu au fost persoane decedate iar **4 persoane adulte au fost ranite** în urma producerii incendiilor, comparativ cu aceeași perioadă anului trecut când nu au fost înregistrate persoane decedate sau ranite.

SITUAȚIA PERSOANELOR SALVATE/RĂNITE/DECEDATE ÎN INCENDII



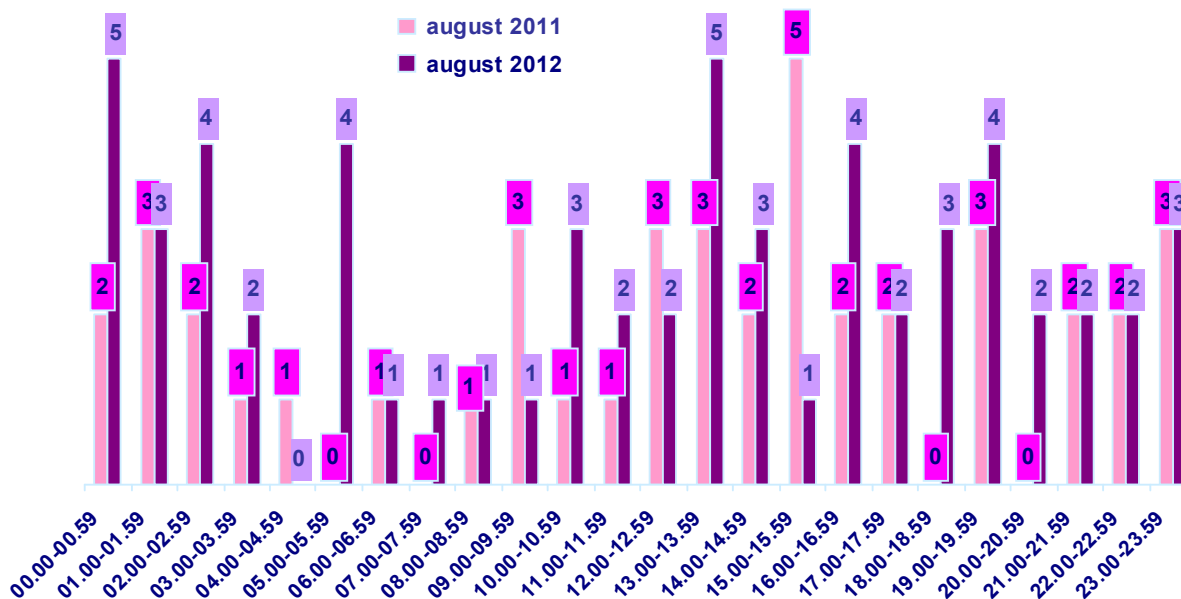
Un numar de **40** de incendii s-au produs la proprietati individuale (**34** la locuintele si anexele cetatenilor, **4** la mijloacele de transport individuale si **2** la terenuri ale cetatenilor in afara perimetrului gospodariilor cetatenesti), **4** la domeniul privat al statului, judetului, localitatii, **11** la domeniul privat roman (societati, asociatii, fundatii, culte) si **4** la domeniul public al statului, judetului, localitatii.

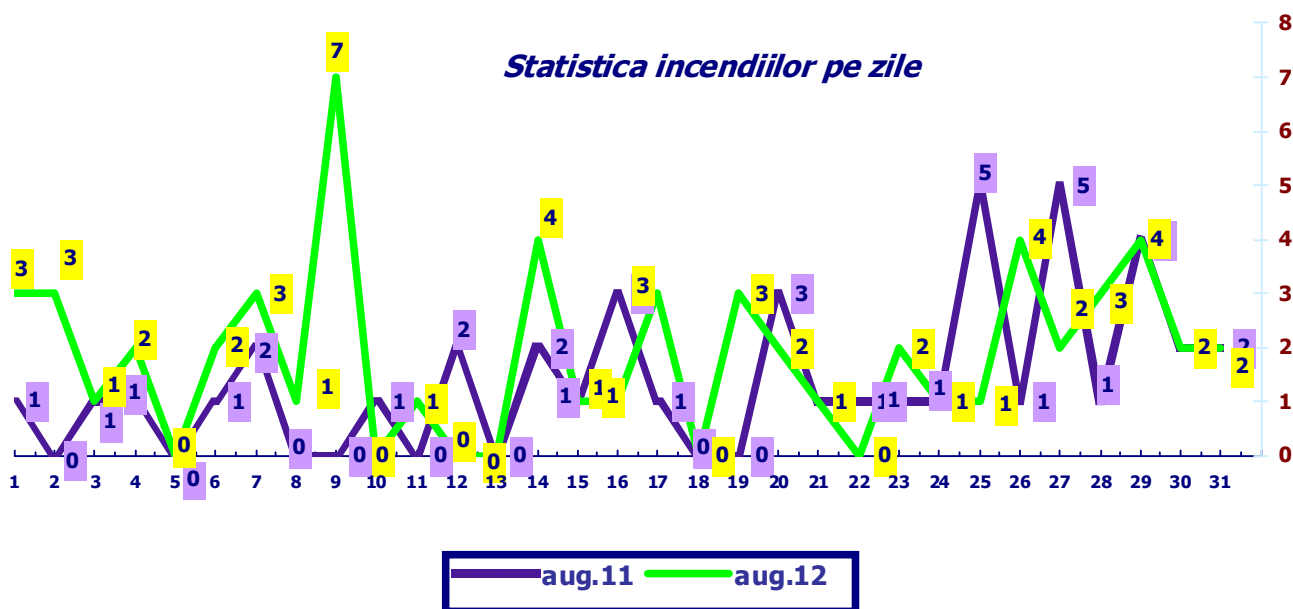
Comparativ cu luna **august** 2011, numarul incendiilor izbucnite la locuintele si anexele cetatenilor din judetul Neamt a scazut cu **2,86%**, de la **35** in 2011 la **34** in 2012.

Tot in aceasta perioada, in zona de competenta a inspectoratului au avut loc **29** incendii de vegetatie si altele , spre deosebire de anul anterior cand au fost inregistrate **5** incendii de vegetatie si altele, inregistrandu-se o crestere de **480%**.

Media incendiilor la suta de mii de locuitori a fost de **10,34** iar media incendiilor la mia de kilometri patrati a fost de **10,01**.

Statistica incendiilor după ora anunțării





III. ANALIZA STATISTICA **A ACTIUNILOR DE INTERVENTIE S.M.U.R.D.**

Echipajele de descarcerare si prim ajutor au fost alertate la **515** evenimente fata de **413** in luna august 2011 (crestere cu **24,70%**), din care:

1. Detasamentul de Pompieri Piatra Neamt – 292 evenimente:

- **251** misiuni de acordare a primului ajutor calificat;
- **5** misiuni de descarcerare la accidente rutiere;
- **1** misiune pentru deblocarea unei persoane;
- **1** misiune pentru asistenta persoanelor cazute in locuri publice;
- **1** misiune pentru salvari de animale;
- **20** deplasari fara interventie a echipajelor de prim ajutor calificat – echipajele au ajuns la locul evenimentului dar nu au actionat, intrucat persoana a refuzat primul ajutor calificat;
- **4** misiuni in care echipajul a fost intors din drum, intrucat nu mai era necesara deplasarea acestuia;
- **9** alarme false – echipajele s-au deplasat la locul interventiei, dar au constatat ca pacientul nu exista.

2. Detasamentul de pompieri Roman – 182 evenimente:

- **166** misiuni de acordare a primului ajutor calificat;
- **2** misiuni de descarcerare la accidente rutiere;
- **1** misiune in care echipajul a fost intors din drum, intrucat nu mai era necesara deplasarea acestuia;
- **8** deplasari fara interventii ale echipajelor de prim ajutor calificat – echipajele au ajuns la locul evenimentului dar nu au actionat, intrucat persoanele au refuzat primul ajutor calificat;
- **5** alarme false – echipajele s-au deplasat la locul interventiei, dar au constatat ca pacientul nu exista.

3. Detasamentul de pompieri Tirgu Neamt Garda nr. 1 – 1 evenimente:

- **1** misiune de descarcerare la accidente rutiere;

4. Detasamentul de pompieri Tirgu Neamt – Garda nr. 2 Poiana Teiului – 40 evenimente:

- **36** misiuni de acordare a primului ajutor calificat;

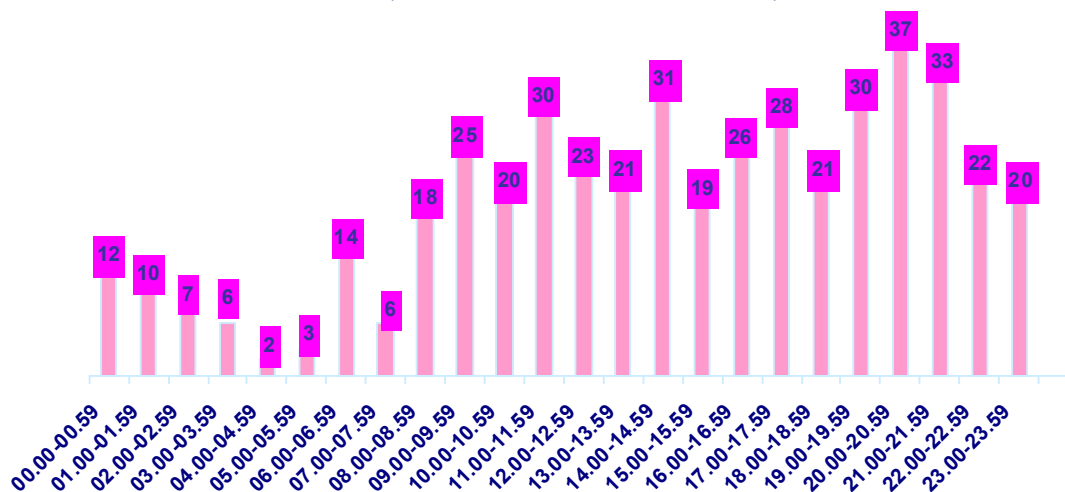
- 2 deplasari fara interventii ale echipajelor de prim ajutor calificat – echipajele au ajuns la locul evenimentului dar nu au actionat, intrucat persoanele au refuzat primul ajutor calificat;
- 2 alarme false – echipajele s-au deplasat la locul interventiei, dar au constatat ca pacientul nu exista.

In aceasta perioada au fost asistate **466 persoane** (437 persoane adulte si 29 copii) din care:

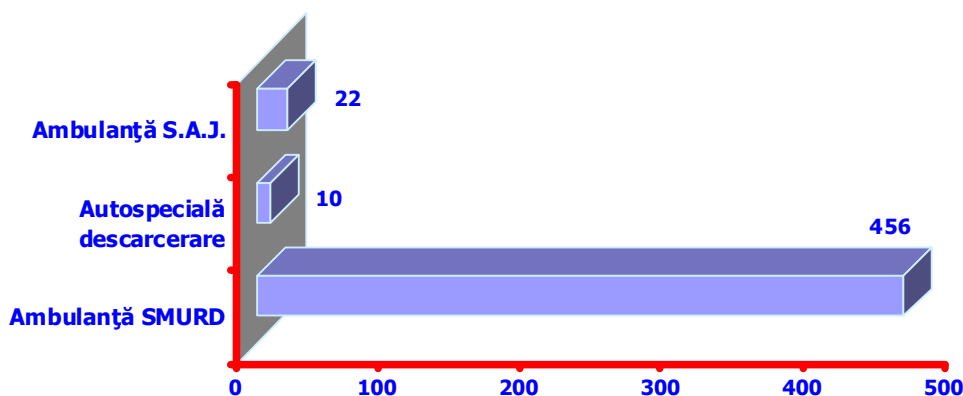
- pentru acordarea primului ajutor calificat: 427 adulti si 27 copii;
- la descarcerare: 8 adulti si 2 copii;
- pentru deblocarea persoanelor din apartament: 1 adult;
- pentru asistenta unei persoane cazute in loc public: 1 adult.

In urma accidentelor rutiere **10 persoane au fost ranite**, din care 8 adulti si 2 copii, iar **1 persoana a decedat**.

Statistica intervențiilor SMURD după ora anunțării



AUTOSPECIALE FOLOSITE LA INTERVENȚIILE SMURD



In afara interventiilor mentionate mai sus, echipajele de prim ajutor calificat si descarcerare S.M.U.R.D. au participat pentru acordarea primului ajutor sau descarcerare la **6** interventii impreuna cu echipajele de stingere a incendiilor, astfel:

- **Detasamentul de Pompieri Piatra Neamt: 4** interventii, din care 2 la incendii si 2 la asistenta persoanei;

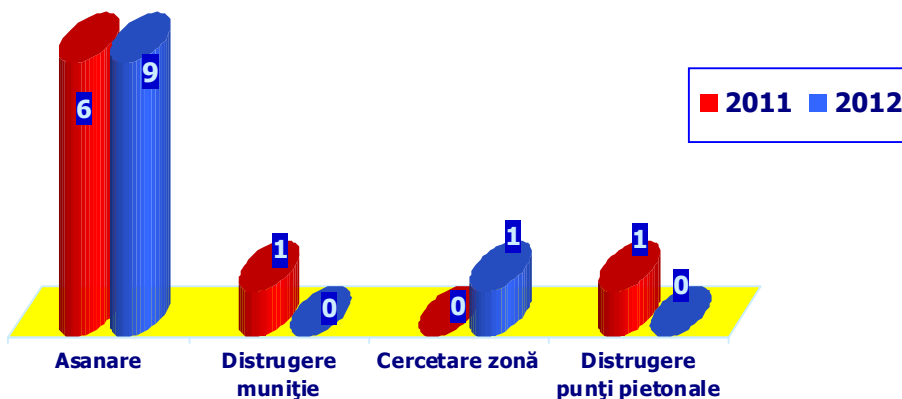
- **Detasamentul de Pompieri Roman: 2** interventii, din care 1 la incendiu si 1 la asistenta persoanei;

IV. ANALIZA STATISTICA **A INTERVENTIILOR PIROTEHNICE**

In luna **august 2012** echipa pirotehnica din cadrul Inspectoratului pentru Situatii de Urgenta "Petrodava" al judetului Neamt a executat **10** misiuni de protectie civila, din care **9** misiuni de asanare a teritoriului de munitia ramasa neexplodata si **1** misiune de cercetare/detectare a unor gauri de aerisire de la conductele de gaz metan aflate pe strada Orhei, din municipiul Piatra Neamt.

Raportat la aceeasi perioada din anul 2011, numarul actiunilor de protectie civila a crescut cu **25,0%**, de la **8** in 2011, la **10** in 2012.

MISIUNI PIROTEHNICE



INSPECTOR SEF

Col.

NITICA IOAN