



**Inspectoratul pentru Situații de Urgență
„Petrodava” al județului Neamț**

**A N A L I Z A
STATISTICĂ A INTERVENȚIILOR PENTRU GESTIONAREA SITUAȚIILOR
DE URGENȚĂ DIN LUNA APRILIE 2012**

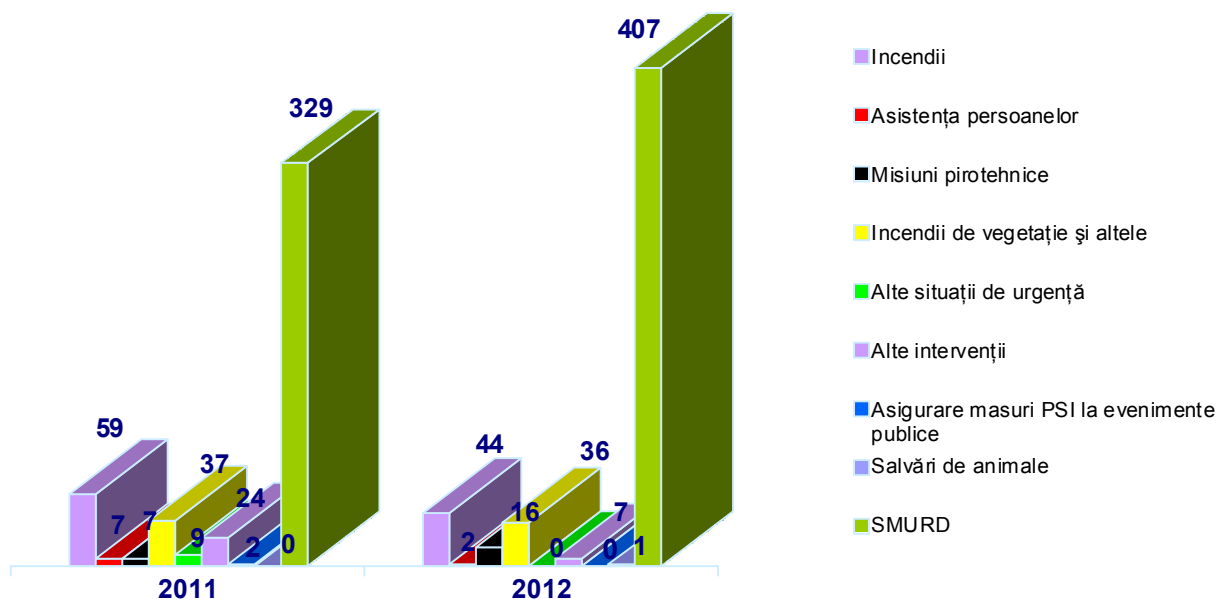
I. CARACTERISTICI GENERALE

În luna **aprilie 2012**, serviciile profesionale, voluntare și private pentru situații de urgență au fost alertate la **564** evenimente (în medie 18,8/zi), din care :

- **44** pentru stingerea incendiilor (7,80%);
- **2** pentru asistența persoanelor (0,35%);
- **36** incendii de vegetație și altele (6,38%);
- **16** alte situații de urgență (2,84%);
- **7** alte intervenții (1,24%);
- **407** pentru cazuri de urgență asistate de echipajele de descarcerare și prim ajutor - S.M.U.R.D. (72,16%), din care:
 - o **392** misiuni pentru acordarea primului ajutor calificat;
 - o **1** misiune pentru asistența persoanelor căzute în locuri publice;
 - o **4** misiuni de descarcerare la accidente rutiere;
 - o **6** misiuni pentru transportul unei persoane, la solicitarea serviciului de ambulanță;
 - o **4** misiuni pentru deblocarea unor persoane.
- **1** misiune salvări de animale (0,18%);
- **27** deplasări fără intervenție – echipajele au ajuns la locul evenimentului, dar nu au acționat, întrucât evenimentul a fost rezolvat de către SVSU/SPSU, cetățeni/salariați sau persoanele au refuzat primul ajutor calificat (4,79%);
- **11** întoarceri din drum - echipajele au fost alertate, dar au fost rechemate la unitate, întrucât nu mai era necesară deplasarea acestora (1,95%);
- **13** alarme false ale echipajelor de prim ajutor calificat - echipajele au ajuns la locul evenimentului și au constatat că pacientul nu există (2,30%);

Comparativ cu aceeași lună a anului anterior, **numărul intervențiilor (inclusiv intervențiile echipajelor de descarcerare S.M.U.R.D.) la care au acționat serviciile profesionale, voluntare și private pentru situații de urgență a crescut cu 7,77%**, respectiv de la **476** în aprilie 2011, la **513** în aprilie 2012.

Intervenții în situații de urgență - aprilie 2012



Serviciile voluntare și private pentru situații de urgență din județul Neamț au participat în această lună la **59** intervenții (**55,66%** din totalul de 106 intervenții, cu excepția intervențiilor echipajelor de descarcerare și S.M.U.R.D.), dintre care:

- **4** pentru stingerea incendiilor, intervenit de către serviciile voluntare;
- **4** incendii de vegetație și altele, intervenit de către serviciile voluntare;
- **29** pentru stingerea incendiilor, intervenit de către serviciile voluntare în cooperare cu serviciile profesioniste;
- **1** alte intervenții, intervenit de către serviciile voluntare în cooperare cu serviciile profesioniste;
- **21** incendii de vegetație și altele, intervenit de către serviciile voluntare în cooperare cu serviciile profesioniste;

Comparativ cu aceeași perioadă a anului anterior, numărul intervențiilor la care au participat serviciile voluntare și private pentru situații de urgență din județul Neamț a scăzut cu **21,33 %**, de la **75** în 2011, la **59** în 2012.

II. ANALIZA STATISTICĂ A INCENDIILOR

În cursul lunii **aprilie 2011**, în zona de competență a inspectoratului au avut loc **44** incendii (în medie 1,47/zi), față de **59** în **aprilie 2011**, înregistrându-se o scădere de **25,42%**. **Pagubele** produse în urma incendiilor au fost estimate la **371.000** lei, iar valoarea **bunurilor salvate** a fost estimată la **6.274.500** lei.

Ponderea pierderilor materiale produse în urma incendiilor din totalul valorii bunurilor protejate este de **5,31%**.

Statistica incendiilor și a arderilor necontrolate pe unități administrativ-teritoriale

Nr. crt.	Localitatea	Incendii			Incendii de vegetație și altele		
		2011	2012	Dinamică	2011	2012	Dinamică
1.	AGAPIA	1	1	0	0	0	0
2.	ALEXANDRU CEL BUN	0	0	0	1	0	-1

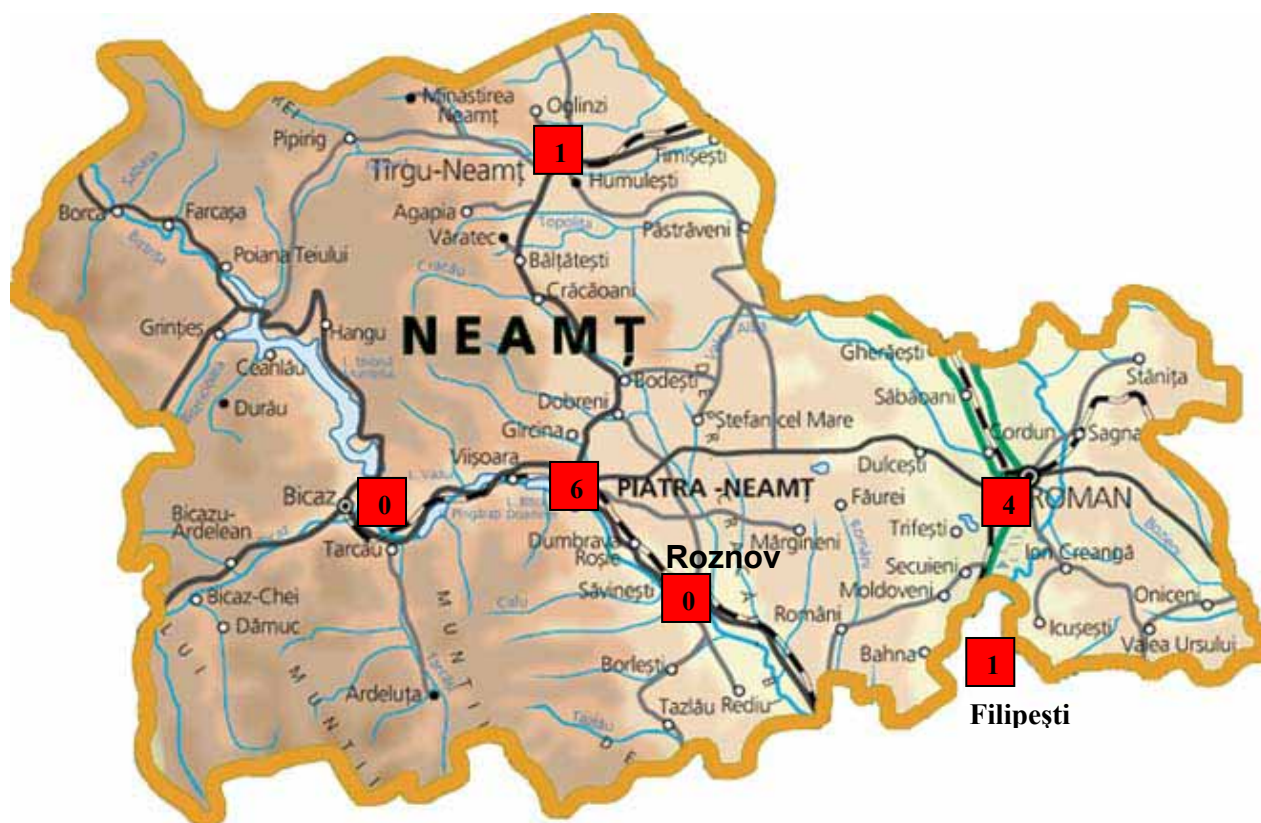
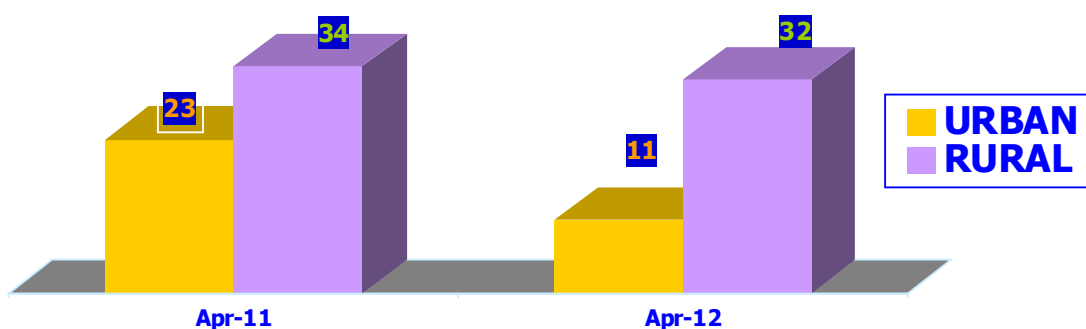
Nr. crt.	Localitatea	Incendii			Incendii de vegetație și altele		
		2011	2012	Dinamică	2011	2012	Dinamică
3.	BAHNA	0	0	0	0	0	0
4.	BALTATESTI	0	0	0	1	2	1
5.	BICAZ	2	0	-2	0	1	1
6.	BICAZ-CHEI	0	0	0	0	0	0
7.	BICAZU ARDELEAN	0	4	4	0	0	0
8.	BIRGAUANI	0	1	1	0	1	1
9.	BÎRA	0	0	0	0	1	1
10.	BODESTI	1	0	-1	0	0	0
11.	BOGHICEA	0	0	0	0	0	0
12.	BORCA	0	0	0	0	1	1
13.	BORLESTI	2	2	0	1	0	-1
14.	BOTESTI	0	0	0	0	0	0
15.	BOZIENI	0	0	0	0	0	0
16.	BRUSTURI	2	0	-2	1	0	-1
17.	CEAHLAU	0	1	1	0	0	0
18.	CINDESTI	0	0	0	0	0	0
19.	CORDUN	0	0	0	0	0	0
20.	COSTISA	0	0	0	0	0	0
21.	CRACAOANI	1	1	0	1	1	0
22.	DAGITA (jud. Iași)	0	0	0	0	0	0
23.	DAMUC	0	0	0	0	0	0
24.	DOBRENI	0	1	-1	0	0	0
25.	DOCHIA	0	0	0	0	0	0
26.	DOLJESTI	0	0	0	0	0	0
27.	DRAGANESTI	0	0	0	0	0	0
28.	DRAGOMIRESTI	0	0	0	0	0	0
29.	DULCESTI	1	0	-1	0	0	0
30.	DUMBRAVA ROSIE	1	1	0	1	1	0
31.	FARCASA	1	0	-1	0	1	1
32.	FAUREI	0	0	0	0	0	0
33.	FILIPESTI (jud. Bacău)	1	1	0	0	0	0
34.	GÂDINTI	0	0	0	0	1	1
35.	GHINDAOANI	1	0	-1	0	0	0
36.	GIRCINA	0	0	0	0	0	0
37.	GIROV	3	0	-3	0	0	0
38.	GHERĂEȘTI	0	1	1	0	1	1
39.	GRINTIES	0	0	0	3	0	-3
40.	GRUMAZESTI	0	0	0	0	1	1
41.	HANGU	1	0	-1	3	0	-3
42.	HORIA	0	2	2	0	0	0
43.	ICUSESTI	1	0	-1	0	0	0
44.	ION CREANGA	2	1	-1	0	0	0
45.	MARGINENI	0	1	1	0	0	0
46.	MIRCESTI (jud. Iași)	1	0	-1	0	0	0
47.	MIRON COSTIN	0	0	0	0	0	0
48.	MOLDOVENI	0	0	0	0	0	0
49.	NEGRESTI	0	0	0	0	0	0

Nr. crt.	Localitatea	Incendii			Incendii de vegetație și altele		
		2011	2012	Dinamică	2011	2012	Dinamică
50.	ONICENI	0	1	1	0	0	0
51.	PANCESTI	1	0	-1	0	0	0
52.	PASTRAVENI	2	0	-2	0	0	0
53.	PETRICANI	1	1	0	0	0	0
54.	PIATRA NEAMT	9	6	-3	4	6	2
55.	PIATRA SOIMULUI	1	0	-1	1	0	-1
56.	PINGARATI	0	0	0	0	1	1
57.	PIPIRIG	1	0	-1	1	1	0
58.	PODOLENI	1	1	0	0	0	0
59.	POIANA TEIULUI	0	1	-1	2	6	4
60.	POIENARI	0	1	1	1	0	-1
61.	RACHITENI	0	0	0	0	0	0
62.	RAUCESTI	1	2	1	2	0	-2
63.	RAZBOIENI	0	0	0	0	0	0
64.	REDIU	1	1	0	0	0	0
65.	ROMAN	8	4	-4	4	3	-1
66.	ROMANI	0	0	0	0	0	0
67.	ROZNOV	2	0	-2	0	0	0
68.	RUGINOASA	1	0	-1	0	0	0
69.	SABAOANI	3	1	-2	1	0	-1
70.	SAGNA	0	1	1	0	1	1
71.	SAVINESTI	0	0	0	0	0	0
72.	SECUIENI	0	2	2	0	1	1
73.	STANITA	0	0	0	0	0	0
74.	STEFAN CEL MARE	0	1	1	0	0	0
75.	TAMASENI	0	0	0	0	0	0
76.	TANSA	0	0	0	0	0	0
77.	TARCAU	0	0	0	0	0	0
78.	TASCA	1	0	-1	1	0	-1
79.	TAZLAU	0	0	0	0	0	0
80.	TIBUCANI	1	1	0	0	0	0
81.	TIMISESTI	0	0	0	0	1	1
82.	TIRGU NEAMT	2	1	-1	4	4	0
83.	TRIFESTI	0	0	0	0	0	0
84.	TUPILAȚI	0	0	0	0	0	0
85.	URECHENI	0	0	0	1	0	-1
86.	VALEA URSULUI	0	0	0	0	0	0
87.	VALENI	0	0	0	0	0	0
88.	VINATORI-NEAMT	1	1	0	2	0	-2
89.	ZANESTI	0	0	0	1	0	-1
Total		59	44	15	37	36	-1

Intervențiile pentru stingerea incendiilor au avut loc în **28** de localități ale județului Neamț și într-o localitate a județului Bacău.

În mediul urban – **11** intervenții pentru stingerea incendiilor (**25,0%** din totalul incendiilor) în localitățile: Piatra Neamț – 6, Roman – 4, Tîrgu Neamț – 1, iar **în mediul rural** – **33** intervenții pentru stingerea incendiilor (**75,0%** din totalul incendiilor).

SITUAȚIA INCENDIILOR PE MEDII ÎN JUDEȚUL NEAMȚ

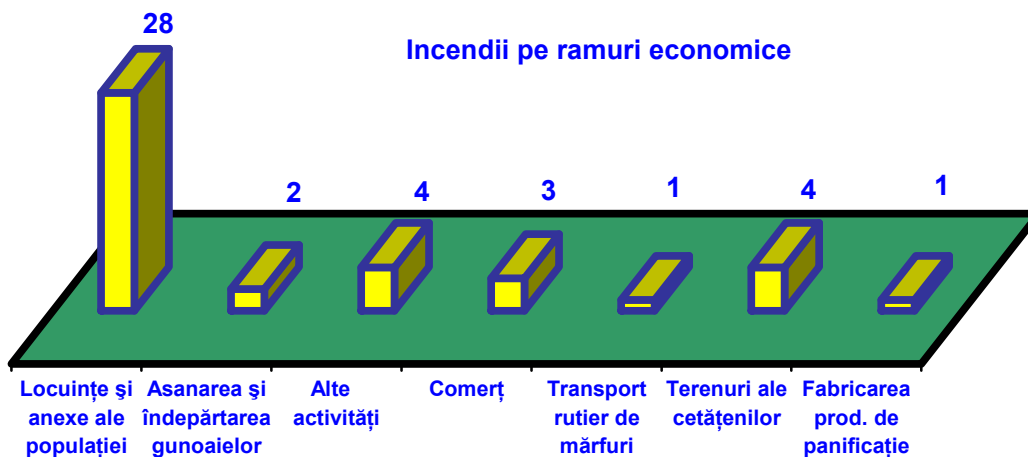
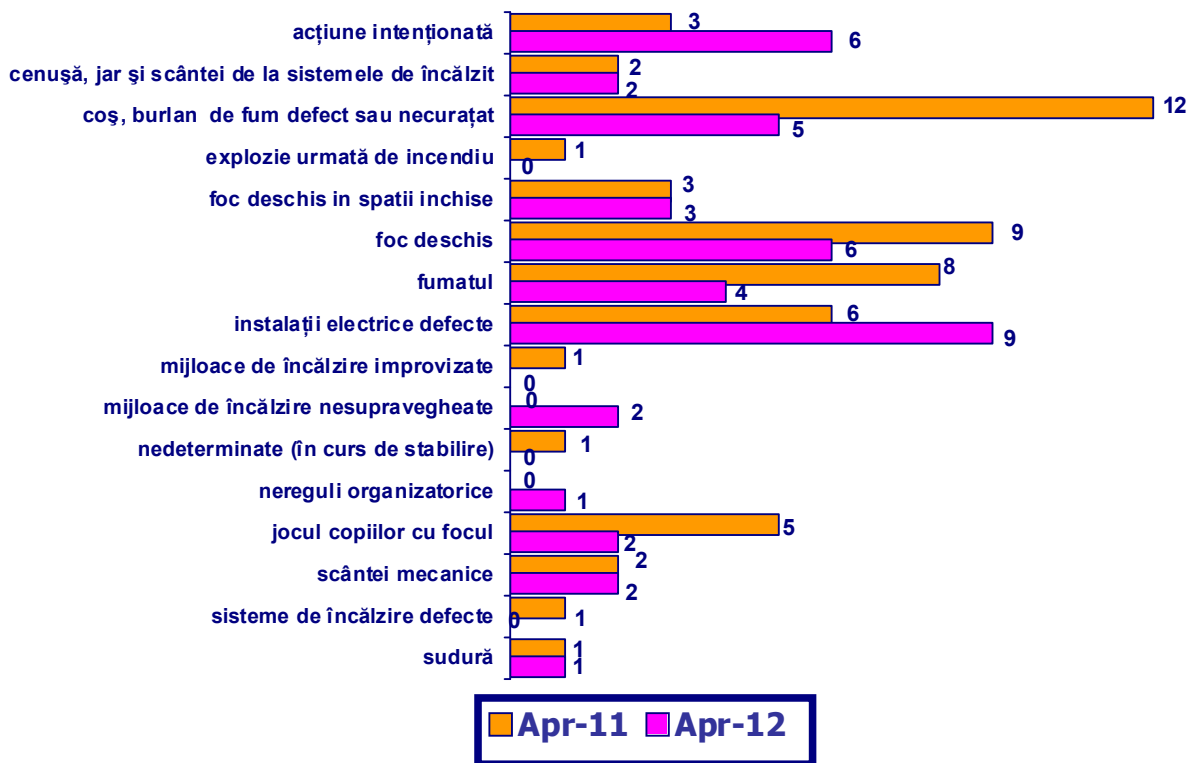


Împrejurările care au dus la producerea incendiilor pe raza județului Neamț sunt următoarele:

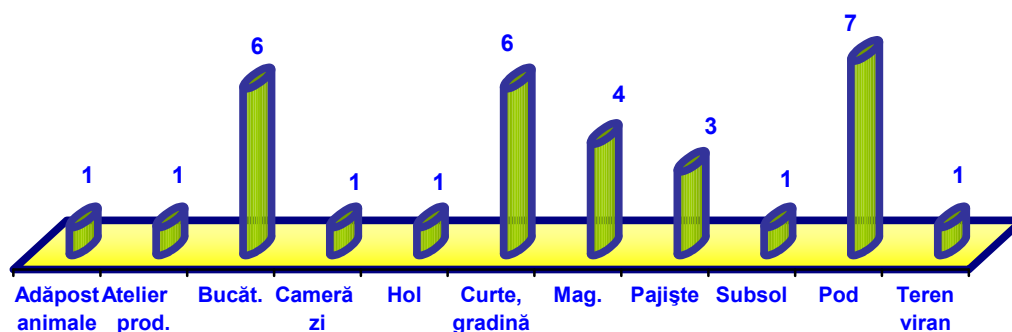
Împrejurarea	2011 (%)	2012 (%)	Dinamica
Acțiune intenționată	5,36	13,95	8,59
Cenușă, jar și scântei de la sistemele de încălzit	3,57	4,65	1,08
Coș, burlan de fum defect	23,21	11,63	-11,58
Explozie urmată de incendiu	1,79	0	-1,79
Foc deschis în spații închise (lumânări, făclii, chibrituri)	5,36	6,98	1,62
Focul deschis	16,07	13,95	-2,12
Fumatul	14,28	9,30	-4,98
Instalații electrice defecte	10,71	20,93	10,71
Jocul copiilor cu focul	8,92	4,65	-4,27
Mijloace de încălzire improvizate	1,79	0	-1,79
Mijloace de încălzire nesupravegheate	0	4,65	4,65
Nedeterminate (în curs de stabilire)	1,79	0	-1,79
Nereguli organizatorice	0	2,33	2,33
Scântei mecanice	3,57	4,65	1,08

Împrejurarea	2011 (%)	2012 (%)	Dinamica
Sisteme de încălzire defecte	1,79	0	1,79
Sudură	1,79	2,33	0,54

Statistica incendiilor pe împrejurări



Locul izbucnirii incendiilor la gospodăriile cetățenilor



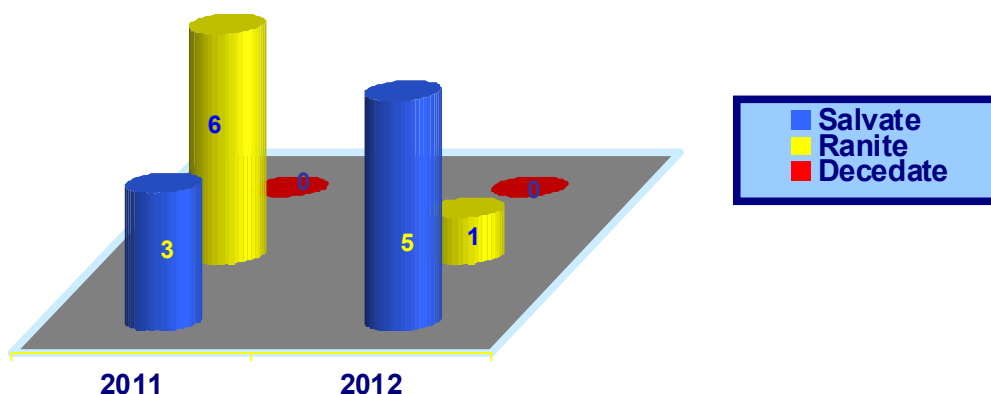
Împrejurările care au dus la producerea incendiilor la **gospodăriile populației** de pe raza județului Neamț sunt următoarele:

Împrejurarea	Nr. incendii	Procent %
Acțiune intenționată	4	12,50
Cenușă, jar și scântei de la sistemele de încălzit	2	6,25
Coș, burlan de fum defect	3	9,38
Foc deschis în spații închise	2	6,25
Foc deschis	6	18,75
Fumatul	3	9,38
Instalații electrice defecte	7	21,88
Jocul copiilor cu focul	1	3,13
Mijloace de încălzire nesupravegheate	2	6,25
Scântei mecanice	1	3,13
Sudură	1	3,13

În urma incendiilor **1 persoană adultă** a fost rănită și **5 persoane** au fost salvate (4 persoane adulte și 1 copil), spre deosebire de aceeași perioadă a anului trecut când 6 persoane adulte au fost rănite și 3 persoane adulte au fost salvate.

În această lună nu s-au înregistrat persoane decedate, aceeași situație înregistrându-se și în luna aprilie a anului anterior.

SITUAȚIA PERSOANELOR SALVATE/RĂNITE/DECEDATE ÎN INCENDII



Un număr de **33** de incendii s-au produs la proprietăți individuale (**29** la locuințele și anexele cetățenilor și **4** la terenuri ale cetățenilor aflate în afara perimetrului gospodăriilor

cetățenești), **9** la domeniul privat român (societăți, asociații, fundații, culte) și **2** la domeniul public al statului, județului, localității.

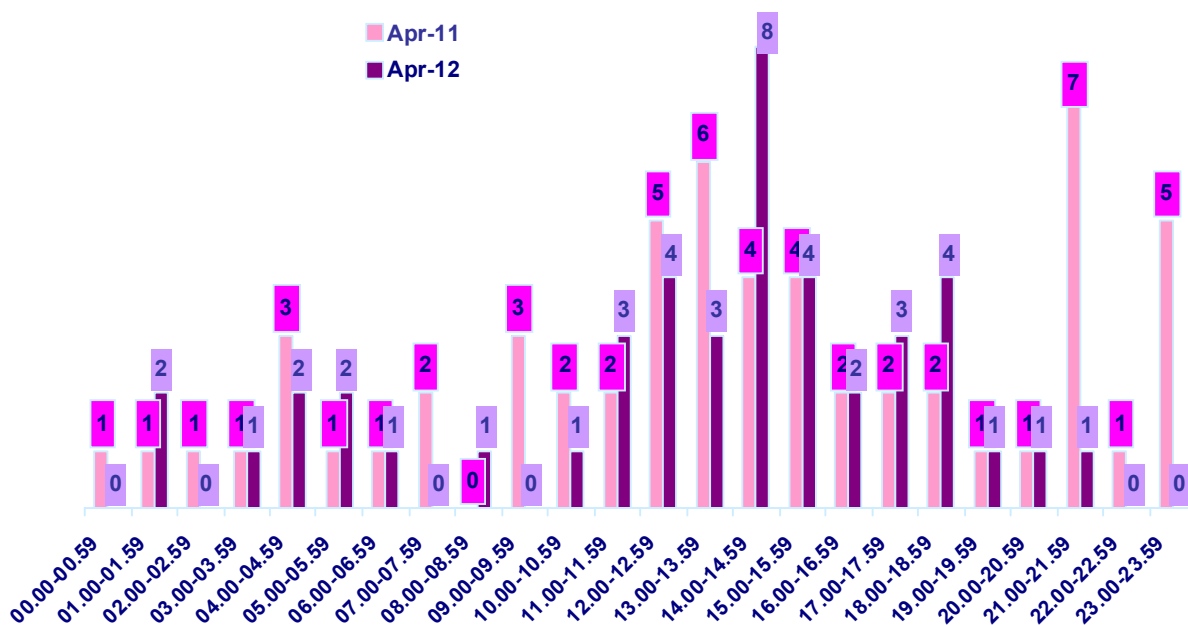
Comparativ cu luna aprilie 2011, numărul incendiilor izbucnite la locuințele și anexele cetățenilor din județul Neamț a scăzut cu **27,50%**, de la **40** în 2011 la **29** în 2012.

Tot în această perioadă, în zona de competență a inspectoratului au avut loc **36** incendii de vegetație și altele, spre deosebire de anul anterior când au fost înregistrate **37** incendii de vegetație și altele, înregistrându-se o scădere de **2,70%**.

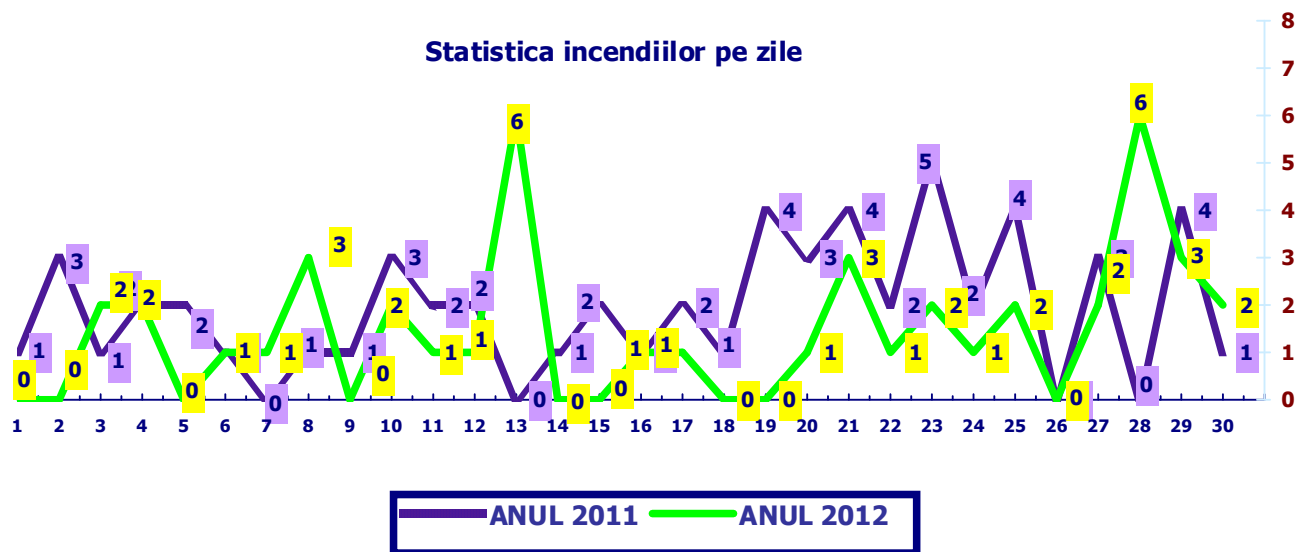
Media incendiilor la suta de mii de locuitori a fost de **7,01** iar media incendiilor la mia de kilometri pătrați a fost de **6,78**.

Serviciile voluntare și private pentru situații de urgență din județul Neamț au participat în această lună la stingerea a **33** incendii și **25** incendii de vegetație și altele, față de **40** incendii și **26** incendii de vegetație și altele în aceeași perioadă a anului trecut. Comparativ cu anul 2011, numărul incendiilor și a arderilor necontrolate la care au participat serviciile voluntare și private a scăzut cu **12,12%**.

Statistica incendiilor după ora anunțării



Statistica incendiilor pe zile



III. ANALIZA STATISTICĂ A ACȚIUNILOR DE INTERVENȚIE S.M.U.R.D.

Echipajele de descarcerare și prim ajutor au fost alertate la **444** evenimente față de **368** în luna aprilie 2011 (creștere cu 20,65%), din care:

1. Detașamentul de Pompieri Piatra Neamț – 242 evenimente:

- **213** misiuni de acordare a primului ajutor calificat;
- **1** misiune pentru asistența persoanelor căzute în locurile publice;
- **4** misiuni pentru transportul unor persoane aflate în imposibilitatea de a se deplasa, la solicitarea serviciului de ambulanță;
- **2** misiuni de descarcerare la accidente rutiere;
- **3** misiuni pentru deblocarea unor persoane;
- **1** misiune pentru degajarea unei persoane;
- **2** întoarceri din drum;
- **11** deplasări fără intervenție a echipajelor de prim ajutor calificat – echipajele au ajuns la locul evenimentului dar nu au acționat, întrucât persoana a refuzat primul ajutor calificat;
- **5** alarme false – echipajele s-au deplasat la locul intervenției, dar au constatat că pacientul nu există.

2. Detașamentul de pompieri Roman – 163 evenimente:

- **143** misiuni de acordare a primului ajutor calificat;
- **1** misiune de descarcerare la accidente rutiere;
- **2** misiuni pentru transportul unei persoane aflată în imposibilitatea de a se deplasa, la solicitarea serviciului de ambulanță;
- **12** deplasări fără intervenții ale echipajelor de prim ajutor calificat – echipajele au ajuns la locul evenimentului dar nu au acționat, întrucât persoanele au refuzat primul ajutor calificat;
- **5** alarme false – echipajele s-au deplasat la locul intervenției, dar au constatat că pacientul nu există.

3. Detașamentul de pompieri Țîrgu Neamț – Garda nr. 1 - 1 eveniment:

- **1** misiune de descarcerare la accidente rutiere.

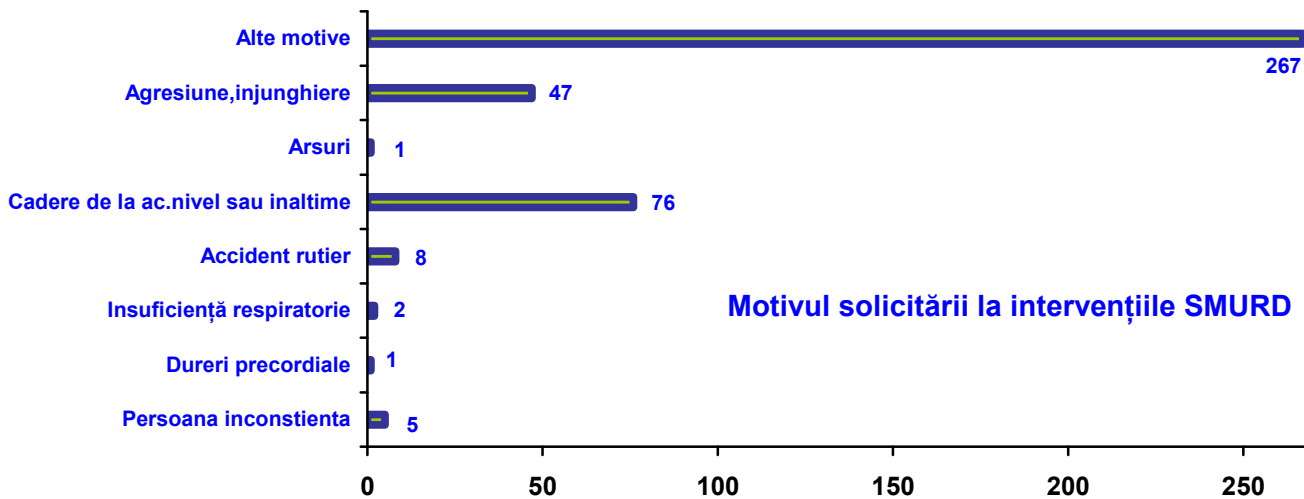
4. Detașamentul de pompieri Țîrgu Neamț – 38 evenimente:

- **36** misiuni de acordare a primului ajutor calificat;
- **1** întors din drum;
- **1** alarmă falsă – echipajul s-a deplasat la locul intervenției, dar a constatat că pacientul nu există.

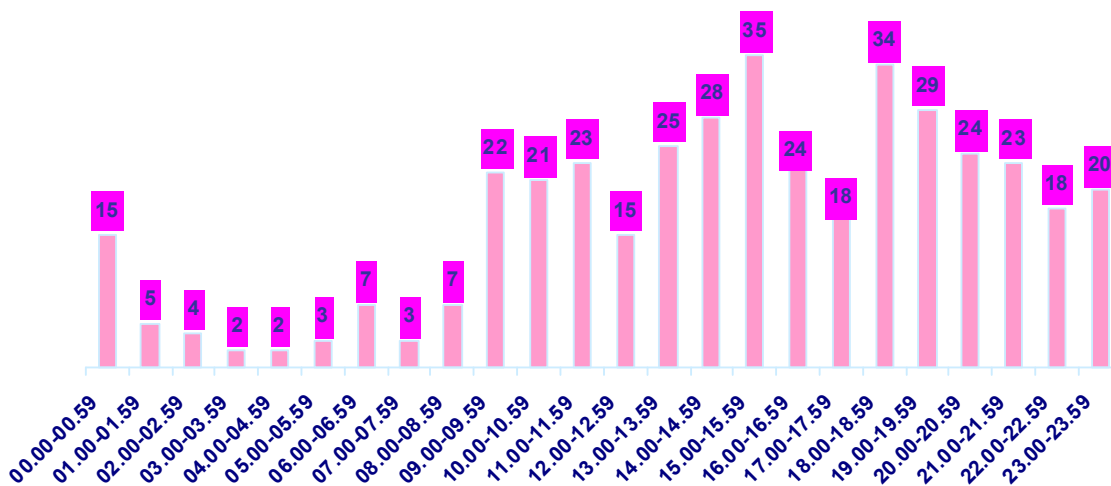
În această perioadă au fost asistate **404 persoane** (391 persoane adulte și 13 copii), față de 321 persoane în 2011, din care: din care:

- pentru acordarea primului ajutor calificat: 379 adulți și 13 copii;
- la descarcerare: 5 adulți;
- pentru asistența persoanelor căzute în locuri publice: 1 adult;
- pentru asistența persoanelor blocate în apartament: 3 adulți;
- pentru degajarea unei persoane în urma unui accident de muncă: 1 adult;
- pentru alte intervenții: 2 adulți.

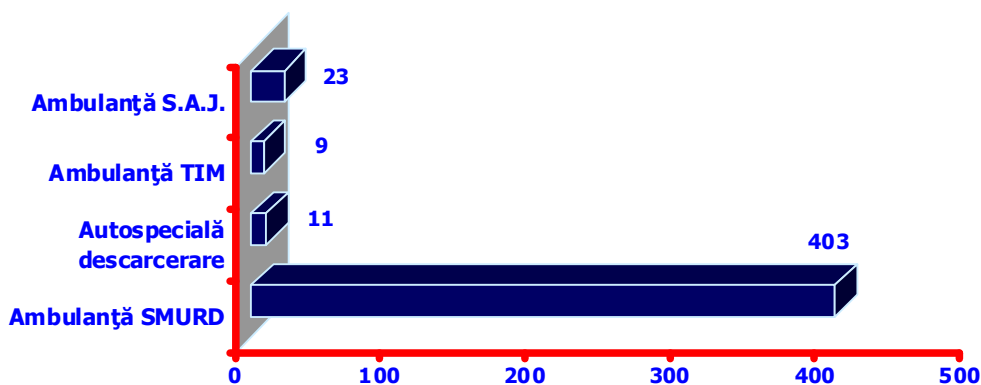
În urma accidentelor rutiere **5 persoane adulte au fost rănite.**



Statistica intervențiilor SMURD după ora anunțării



AUTOSPECIALE FOLOSITE LA INTERVENȚIILE SMURD



În afara intervențiilor menționate mai sus, echipajele de prim ajutor calificat și descarcerare S.M.U.R.D. au participat pentru acordarea primului ajutor sau descarcerare la 5 intervenții împreună cu echipajele de stingere a incendiilor, astfel:

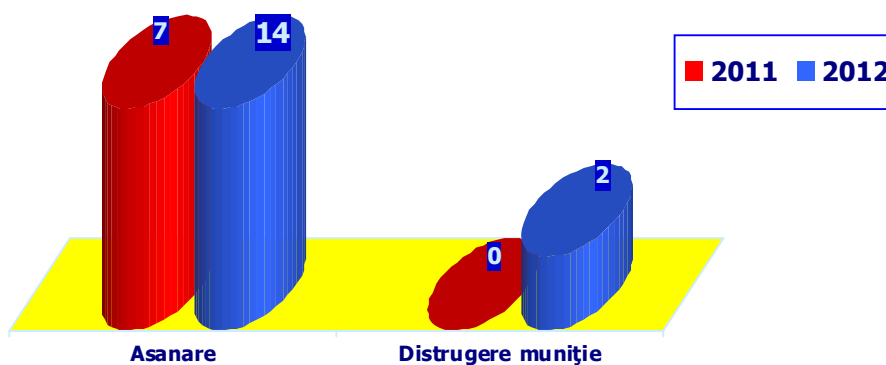
- **Detășamentul de Pompieri Piatra Neamț:** 4 intervenții, din care 1 la incendii, 2 la distrugerea muniției asanate și 1 la alte intervenții;
- **Detășamentul de Pompieri Roman:** 1 intervenție la incendiu.

IV. ANALIZA STATISTICĂ A INTERVENȚIILOR PIROTEHNICE

În luna **aprilie 2012** echipa pirotehnică din cadrul Inspectoratului pentru Situații de Urgență "Petrodava" al județului Neamț a executat **16** misiuni, din care 14 misiuni de asanare a teritoriului de muniția rămasă neexplodată și 2 misiuni de distrugere a muniției asanate.

Raportat la aceeași perioadă din anul 2011, numărul acțiunilor de protecție civilă a crescut cu **128,57%**, de la **7** în 2011, la **16** în 2012.

MISIUNI PIROTEHNICE



INSPECTOR ȘEF

Col.

NIȚICĂ IOAN