



Piatra Neamț

**Inspectoratul pentru Situații de Urgență  
„Petrodava” al județului Neamț**

**INTERVENȚII DESFĂȘURATE DE UNITATE  
ÎN LUNA APRILIE 2013**

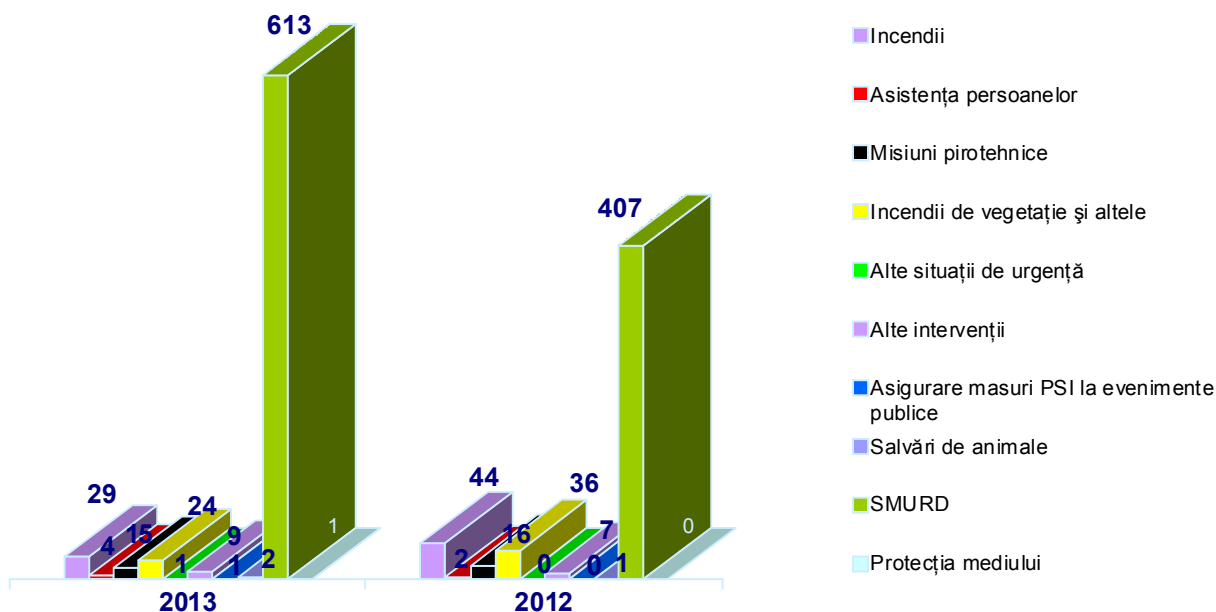
**CARACTERISTICI GENERALE**

În luna **aprilie 2013**, serviciile profesionale, voluntare și private pentru situații de urgență au fost alertate la **744** evenimente (în medie 24,8/zi), din care :

- **29** pentru stingerea incendiilor (3,90%);
- **4** pentru asistența persoanelor (0,54%);
- **24** incendii de vegetație și altele (3,23%);
- **17** alte situații de urgență (2,28%);
- **9** alte intervenții (1,21%);
- **613** pentru cazuri de urgență asistate de echipajele de descarcerare și prim ajutor - S.M.U.R.D. (82,39%), din care:
  - o **605** misiuni pentru acordarea primului ajutor calificat;
  - o **3** misiuni pentru asistența persoanelor căzute în locuri publice;
  - o **3** misiuni de descarcerare la accidente rutiere și feroviare;
  - o **1** misiune pentru alte intervenții;
  - o **1** misiune pentru deblocarea unor persoane.
- **2** misiuni pentru salvări de animale (0,27%);
- **2** misiuni de asigurare/supraveghere zonă de producere probabilă a situațiilor de urgență (0,27%);
- **1** misiune pentru protecția mediului (0,13%);
- **29** deplasări fără intervenție – echipajele au ajuns la locul evenimentului, dar nu au acționat, întrucât evenimentul a fost rezolvat de către SVSU/SPSU, cetățeni/salariați sau persoanele au refuzat primul ajutor calificat (3,90%);
- **6** întoarceri din drum - echipajele au fost alertate, dar au fost rechemate la unitate, întrucât nu mai era necesară deplasarea acestora (0,81%);
- **8** alarme false ale echipajelor de prim ajutor calificat - echipajele au ajuns la locul evenimentului și au constatat că pacientul nu există (1,08%).

Comparativ cu aceeași lună a anului anterior, **numărul intervențiilor (inclusiv intervențiile echipajelor de descarcerare S.M.U.R.D.) la care au acționat serviciile profesionale, voluntare și private pentru situații de urgență a crescut cu 36,65%**, respectiv de la **513** în **aprilie 2012**, la **701** în **aprilie 2013**.

## Intervenții în situații de urgență - aprilie 2013



**Serviciile voluntare și private pentru situații de urgență** din județul Neamț au participat în această lună la **43** intervenții (**48,86%** din totalul de **88** intervenții, cu excepția intervențiilor echipajelor de descarcerare și S.M.U.R.D.), dintre care:

- **1** pentru asistența persoanei, intervenit de către serviciile voluntare;
- **5** incendii de vegetație și altele, intervenit de către serviciile voluntare;
- **18** pentru stingerea incendiilor, intervenit de către serviciile voluntare în cooperare cu serviciile profesioniste;
- **1** pentru asistența persoanei, intervenit de către serviciile voluntare în cooperare cu serviciile profesioniste;
- **17** incendii de vegetație și altele, intervenit de către serviciile voluntare în cooperare cu serviciile profesioniste;
- **1** pentru salvări de animale, intervenit de către serviciile voluntare în cooperare cu serviciile profesioniste.

Comparativ cu aceeași perioadă a anului anterior, numărul intervențiilor la care au participat serviciile voluntare și private pentru situații de urgență din județul Neamț a scăzut cu **27,12 %**, de la **59** în 2012, la **43** în 2013.

## ANALIZA STATISTICĂ A INCENDIILOR

În cursul lunii **aprilie 2013**, în zona de competență a inspectoratului au avut loc **29** incendii (în medie 0,97/zi), față de **44** în **aprilie 2012**, înregistrându-se o scădere de **34,09%**.

### Statistica incendiilor și a arderilor necontrolate pe unități administrativ-teritoriale

Nr. crt.	Localitatea	Incendii			Incendii de vegetație și altele		
		2012	2013	Dinamică	2012	2013	Dinamică
1.	AGAPIA	1	1	0	0	0	0
2.	ALEXANDRU CEL BUN	0	0	0	0	1	1
3.	BAHNA	0	0	0	0	0	0
4.	BĂLȚĂTEȘTI	0	0	0	2	0	-2

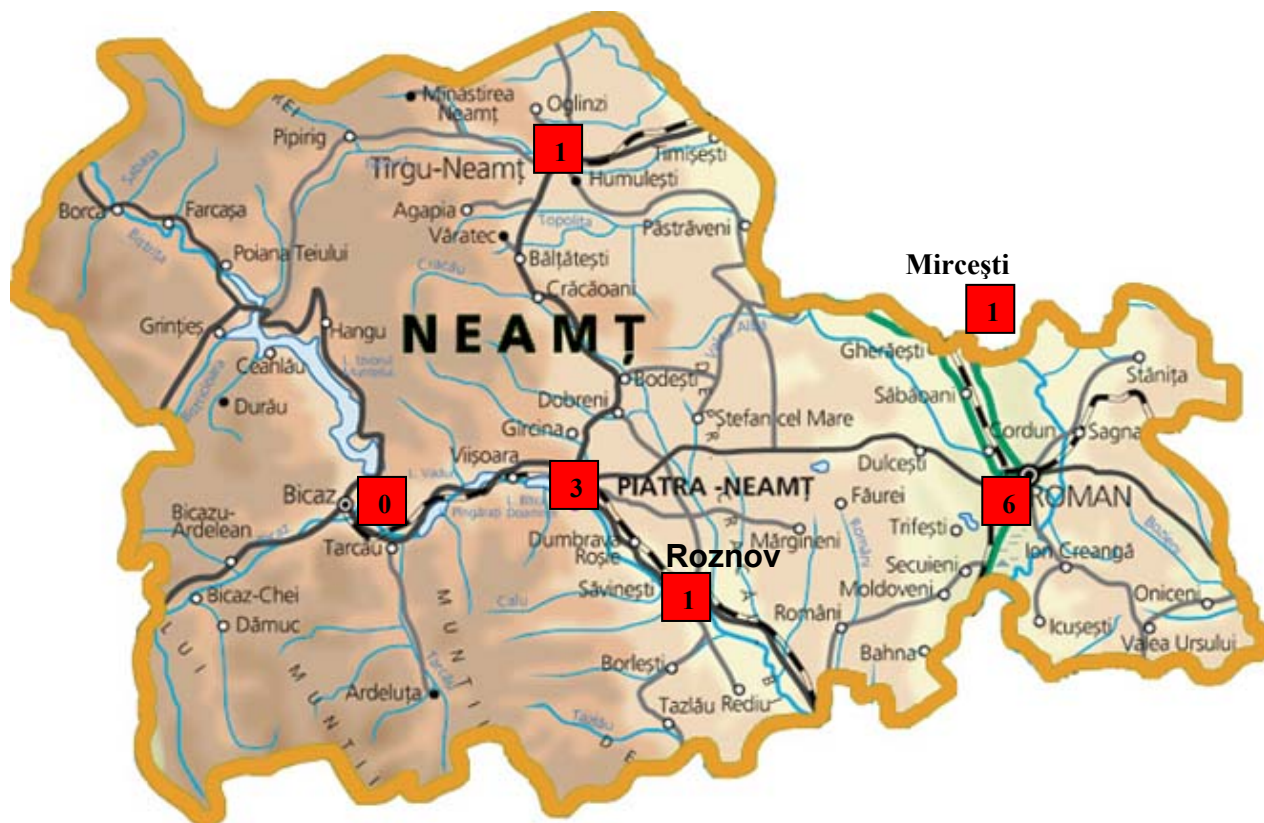
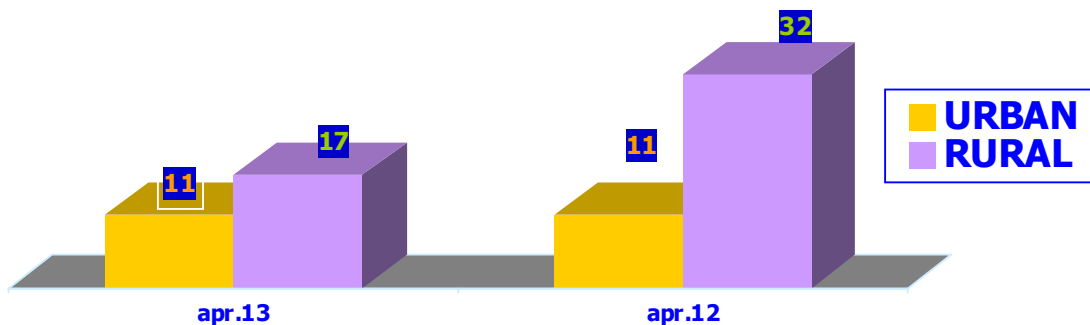
Nr. crt.	Localitatea	Incendii			Incendii de vegetație și altele		
		2012	2013	Dinamică	2012	2013	Dinamică
5.	BICAZ	0	0	0	1	0	-1
6.	BICAZ-CHEI	0	1	1	0	1	1
7.	BICAZU ARDELEAN	4	0	-4	0	1	1
8.	BÎRGĂUANI	1	0	-1	1	0	-1
9.	BÎRA	0	0	0	1	0	-1
10.	BODEȘTI	0	1	1	0	0	0
11.	BOGHICEA	0	0	0	0	0	0
12.	BORCA	0	0	0	1	4	3
13.	BORLEȘTI	2	0	-2	0	0	0
14.	BOTEȘTI	0	0	0	0	0	0
15.	BOZIENI	0	0	0	0	0	0
16.	BRUSTURI	0	0	0	0	0	0
17.	CEAHLĂU	1	0	-1	0	4	4
18.	CÎNDEȘTI	0	0	0	0	0	0
19.	CORDUN	0	0	0	0	0	0
20.	COSTIȘA	0	0	0	0	0	0
21.	CRĂCĂOANI	1	0	-1	1	0	-1
22.	DAGÎȚA (jud. Iași)	0	0	0	0	0	0
23.	DĂMUC	0	1	1	0	0	0
24.	DOBRENI	1	1	0	0	0	0
25.	DOCHIA	0	0	0	0	0	0
26.	DOLJEȘTI	0	0	0	0	0	0
27.	DRĂGĂNEȘTI	0	0	0	0	0	0
28.	DRAGOMIREȘTI	0	0	0	0	0	0
29.	DULCEȘTI	0	0	0	0	0	0
30.	DUMBRAVA ROȘIE	1	0	-1	1	1	0
31.	FARCAȘA	0	0	0	1	1	0
32.	FĂUREI	0	0	0	0	0	0
33.	FILIFEȘTI (jud. Bacău)	1	0	-1	0	1	1
34.	GÂDINTI	0	0	0	1	0	-1
35.	GHINDĂOANI	0	2	2	0	0	0
36.	GÎRCINA	0	0	0	0	1	1
37.	GIROV	0	1	1	0	0	0
38.	GHERĂEȘTI	1	0	-1	1	0	-1
39.	GRINȚIEȘ	0	0	0	0	1	1
40.	GRUMĂZEȘTI	0	1	1	1	0	-1
41.	HANGU	0	0	0	0	1	1
42.	HORIA	2	0	-2	0	0	0
43.	ICUȘEȘTI	0	0	0	0	0	0
44.	ION CREANGĂ	1	0	-1	0	0	0
45.	MĂRGINENI	1	0	-1	0	0	0
46.	MIRCEȘTI (jud. Iași)	0	1	1	0	0	0
47.	MOLDOVENI	0	0	0	0	0	0
48.	NEGREȘTI	0	0	0	0	0	0
49.	ONICENI	1	0	-1	0	0	0
50.	PÂNCEȘTI	0	0	0	0	0	0
51.	PĂSTRĂVENI	0	1	1	0	0	0
52.	PETRICANI	1	0	-1	0	0	0

Nr. crt.	Localitatea	Incendii			Incendii de vegetație și altele		
		2012	2013	Dinamică	2012	2013	Dinamică
53.	PIATRA NEAMȚ	6	3	-3	6	0	-6
54.	PIATRA ȘOIMULUI	0	0	0	0	0	0
55.	PÎNGĂRAȚI	0	1	1	1	1	0
56.	PIPIRIG	0	1	1	1	3	2
57.	PODOLENI	1	1	0	0	0	0
58.	POIANA TEIULUI	1	0	-1	6	0	-6
59.	POIENARI	1	0	-1	0	0	0
60.	RĂCHITENI (jud. Iași)	0	0	0	0	0	0
61.	RĂUCEȘTI	2	0	-2	0	0	0
62.	RĂZBOIENI	0	1	1	0	0	0
63.	REDIU	1	1	0	0	0	0
64.	ROMAN	4	6	2	3	0	-3
65.	ROMĂNI	0	0	0	0	0	0
66.	ROZNOV	0	1	1	0	0	0
67.	RUGINOASA	0	0	0	0	0	0
68.	SĂBĂOANI	1	0	-1	0	0	0
69.	SAGNA	1	0	-1	1	0	-1
70.	SĂVINEȘTI	0	0	0	0	0	0
71.	SECUIENI	2	1	-1	1	0	-1
72.	STĂNIȚA	0	0	0	0	0	0
73.	ȘTEFAN CEL MARE	1	1	0	0	0	0
74.	TĂMĂȘENI	0	0	0	0	0	0
75.	TANSA (jud. Iași)	0	0	0	0	0	0
76.	TARCĂU	0	0	0	0	0	0
77.	TAȘCA	0	0	0	0	0	0
78.	TAZLĂU	0	0	0	0	0	0
79.	ȚIBUCANI	1	0	-1	0	0	0
80.	TIMIȘEȘTI	0	0	0	1	1	0
81.	TÎRGU NEAMȚ	1	1	0	4	1	-3
82.	TRIFEȘTI	0	0	0	0	0	0
83.	TUPILAȚI	0	0	0	0	0	0
84.	URECHENI	0	0	0	0	1	1
85.	VALEA URSULUI	0	0	0	0	0	0
86.	VĂLENI	0	0	0	0	0	0
87.	VÎNĂTORI-NEAMȚ	1	0	-1	0	0	0
88.	ZĂNEȘTI	0	0	0	0	0	0
<b>Total</b>		<b>44</b>	<b>29</b>	<b>-15</b>	<b>36</b>	<b>24</b>	<b>112</b>

Intervențiile pentru stingerea incendiilor au avut loc în **20** de localități ale județului Neamț și într-o localitate a județului Bacău.

În mediul urban – **11** intervenții pentru stingerea incendiilor (**37,93%** din totalul incendiilor) în localitățile: Piatra Neamț – 3, Roman – 6, Tîrgu Neamț – 1, Roznov – 1, iar în mediul rural – **18** intervenții pentru stingerea incendiilor (**62,07%** din totalul incendiilor).

## SITUAȚIA INCENDIILOR PE MEDII ÎN JUDEȚUL NEAMȚ

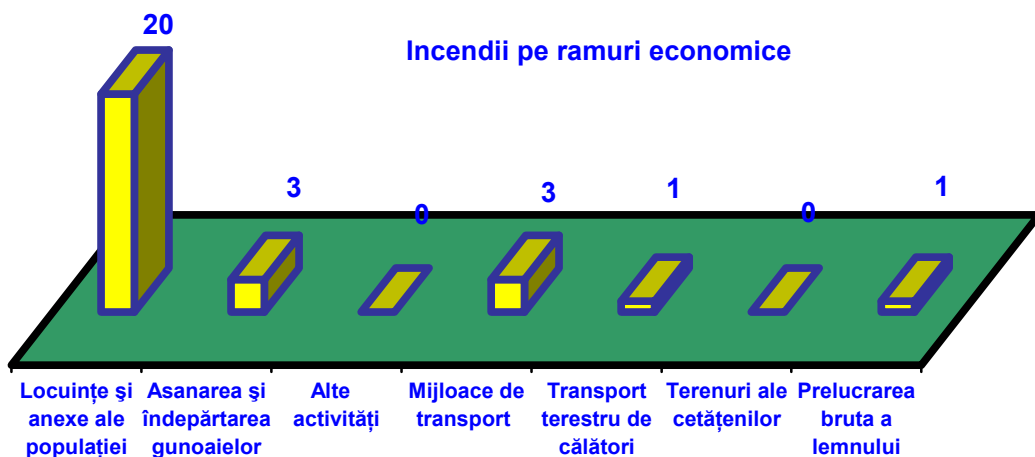
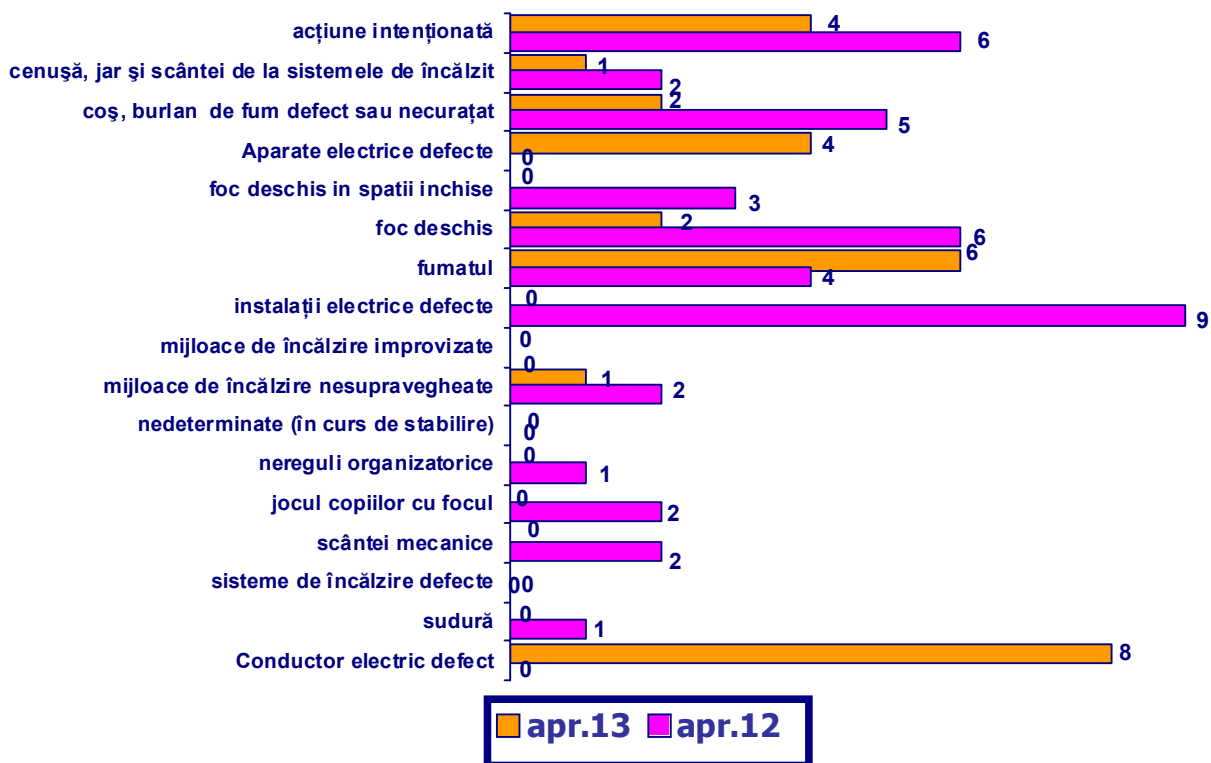


Împrejurările care au dus la producerea incendiilor pe raza județului Neamț sunt următoarele:

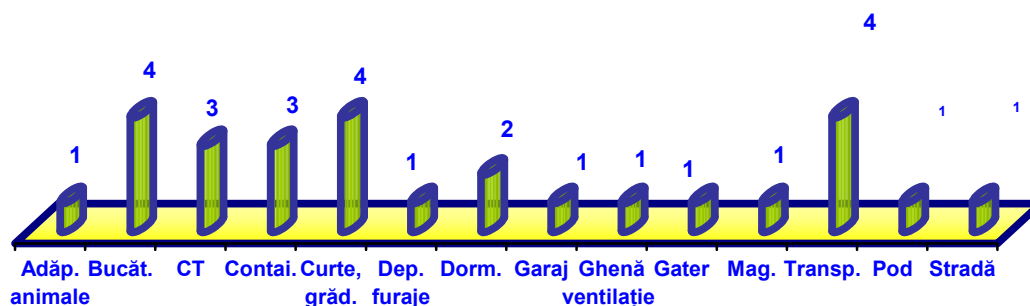
Împrejurarea	2012 (%)	2013 (%)	Dinamica
<b>Acțiune intenționată</b>	<b>13,95</b>	<b>14,29</b>	<b>0,34</b>
<b>Aparate electrice sub tensiune nesupravegheate</b>	<b>0</b>	<b>14,29</b>	<b>14,29</b>
<b>Cenușă, jar și scântei de la sistemele de încălzit</b>	<b>4,65</b>	<b>3,57</b>	<b>-1,08</b>
<b>Coș, canal, burlan de fum defect</b>	<b>11,63</b>	<b>7,14</b>	<b>-4,49</b>
<b>Conductor, cablu electric defect, neizolat corespunzător</b>	<b>0</b>	<b>28,57</b>	<b>28,57</b>
Defecțiuni tehnice de exploatare (pe timpul exploatării)	0	0	0
Defecțiuni tehnice de proiectare	0	0	0
Explozie urmată de incendiu	0	0	0
<b>Foc deschis în spații închise (lumânări, făclii, chibrituri)</b>	<b>6,98</b>	<b>0</b>	<b>-6,98</b>
<b>Foc deschis în spații deschise</b>	<b>13,95</b>	<b>7,14</b>	<b>-6,81</b>
<b>Fumatul</b>	<b>9,30</b>	<b>21,43</b>	<b>12,13</b>
<b>Instalații electrice defecte</b>	<b>20,93</b>	<b>0</b>	<b>-20,93</b>
Jocul copiilor cu focul	4,65	0	-4,65
Mijloace de încălzire improvizate	0	0	0
Mijloace de încălzire nesupravegheate	4,65	3,57	-1,08
Nereguli organizatorice	2,33	0	-2,33

Împrejurarea	2012 (%)	2013 (%)	Dinamica
Scântei mecanice	4,65	0	-4,65
Scurgeri (scăpări) de produse inflamabile	0	0	0
<b>Sisteme de încălzire defecte</b>	<b>0</b>	<b>0</b>	<b>0</b>
Sudură	2,33	0	-2,33
Tăiere, lipire fără respectarea normelor	0	0	0

### Statistica incendiilor pe împrejurări



## Locul izbucnirii incendiilor la gospodăriile cetățenilor



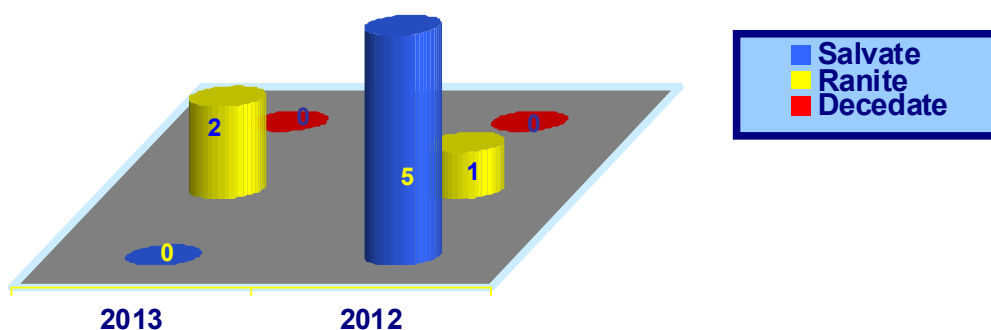
Împrejurările care au dus la producerea incendiilor la **gospodăriile populației** de pe raza județului Neamț sunt următoarele:

Împrejurarea	Nr. incendii	Procent %
<b>Acțiune intenționată</b>	<b>3</b>	<b>15</b>
<b>Aparate electrice sub tensiune</b>	<b>4</b>	<b>20</b>
Cenușă, jar și scântei de la sistemele de încălzit	1	5
Conductor, cablu electric defect	3	15
Coș, burlan de fum defect	2	10
<b>Foc deschis în spații deschise</b>	<b>2</b>	<b>10</b>
Fumatul	4	20
Mijloace de încălzire nesupravegheate	1	5

În urma incendiilor **2 persoane adulte** au fost rănite, spre deosebire de aceeași perioadă a anului trecut când **1 persoană adultă a fost rănită și 5 persoane adulte au fost salvate**.

În această lună nu s-au înregistrat persoane decedate, aceeași situație înregistrându-se și în luna aprilie a anului anterior.

### SITUAȚIA PERSOANELOR SALVATE/RĂNITE/DECEDATE ÎN INCENDII



Un număr de **23** de incendii s-au produs la proprietăți individuale (**23** la locuințele, anexele și mijloacele de transport ale cetățenilor) și **5** la domeniul privat român (societăți, asociații, fundații, culte).

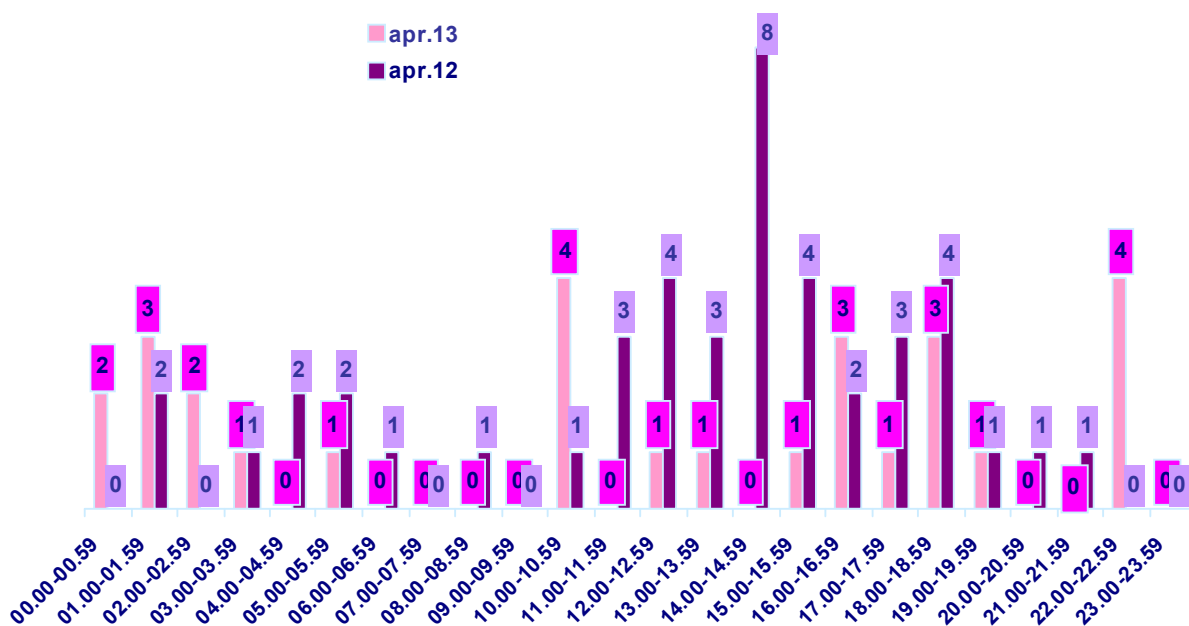
Comparativ cu luna aprilie 2012, numărul incendiilor izbucnite la locuințele, anexele și mijloacele de transport ale cetățenilor din județul Neamț a scăzut cu **20,67%**, de la **29** în 2012 la **23** în 2013.

Tot în această perioadă, în zona de competență a inspectoratului au avut loc **24** incendii de vegetație și altele, spre deosebire de anul anterior când au fost înregistrate **36** incendii de vegetație și altele, înregistrându-se o scădere de **33,33%**.

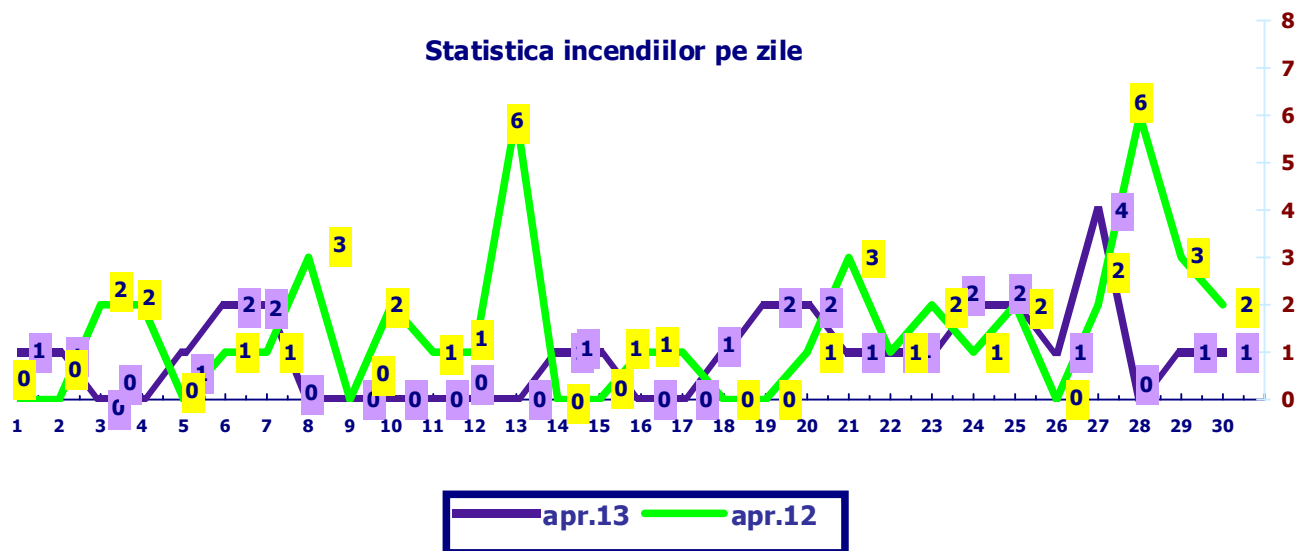
Media incendiilor la 100.000 de locuitori a fost de **4,91**, iar media incendiilor la 1.000 km<sup>2</sup> a fost de **4,75**.

**Serviciile voluntare și private pentru situații de urgență** din județul Neamț au participat în această lună la stingerea a **18** incendii și **22** incendii de vegetație și altele, față de **33** incendii și **25** incendii de vegetație și altele în aceeași perioadă a anului trecut. Comparativ cu luna aprilie 2012, numărul incendiilor și a incendiilor de vegetație la care au participat serviciile voluntare și private a scăzut cu **31,03%**.

### Statistica incendiilor după ora anunțării



### Statistica incendiilor pe zile





## ANALIZA STATISTICĂ A ACȚIUNILOR DE INTERVENȚIE S.M.U.R.D.

Echipajele de descarcerare și prim ajutor au fost alertate la **648** evenimente față de **444** în luna aprilie 2012 (creștere cu 45,95%), din care:

**1. Detașamentul de Pompieri Piatra Neamț – 361 evenimente (din care 102 TIM-uri):**

- **332** misiuni de acordare a primului ajutor calificat;
- **3** misiuni pentru asistența persoanelor căzute în locurile publice;
- **1** misiune pentru deblocarea unor persoane;
- **1** misiune pentru alte intervenții;
- **19** deplasări fără intervenție a echipajelor de prim ajutor calificat – echipajele au ajuns la locul evenimentului dar nu au acționat, întrucât persoana a refuzat primul ajutor calificat;
- **5** alarme false – echipajele s-au deplasat la locul intervenției, dar au constatat că pacientul nu există.

**2. Detașamentul de Pompieri Roman – 243 evenimente:**

- **230** misiuni de acordare a primului ajutor calificat;
- **2** misiuni de descarcerare la accidente rutiere;
- **1** misiune de descarcerare la accidente feroviare;
- **9** deplasări fără intervenții ale echipajelor de prim ajutor calificat – echipajele au ajuns la locul evenimentului dar nu au acționat, întrucât persoanele au refuzat primul ajutor calificat;
- **1** întors din drum.

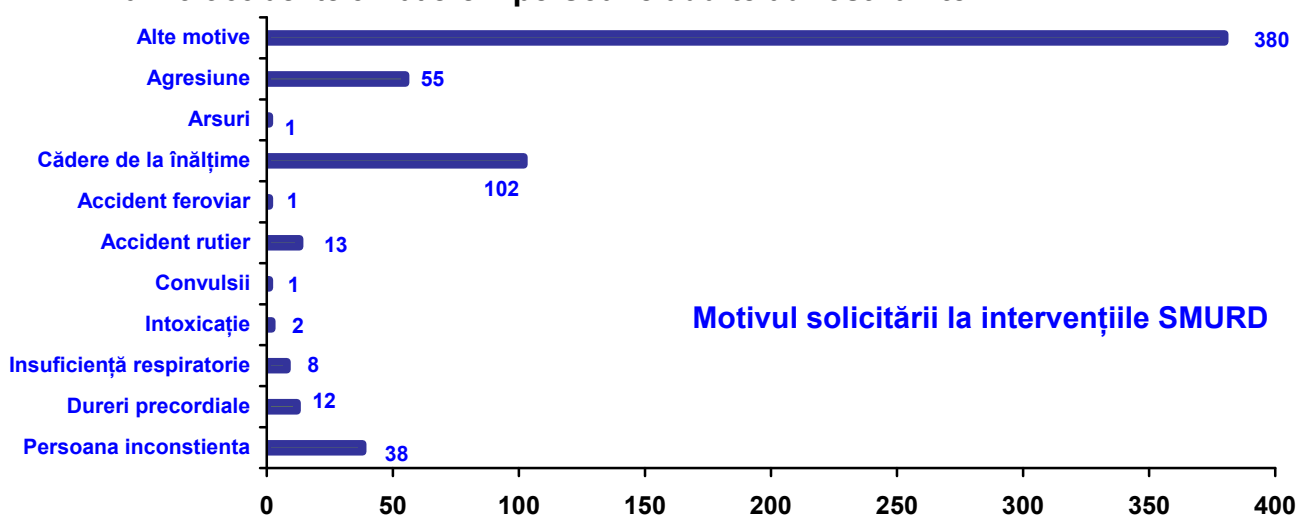
**3. Detașamentul de pompieri Tîrgu Neamț – Garda II de intervenție Poiana Teiului – 44 evenimente:**

- **43** misiuni de acordare a primului ajutor calificat;
- **1** alarmă falsă – echipajul s-a deplasat la locul intervenției, dar a constatat că pacientul nu există.

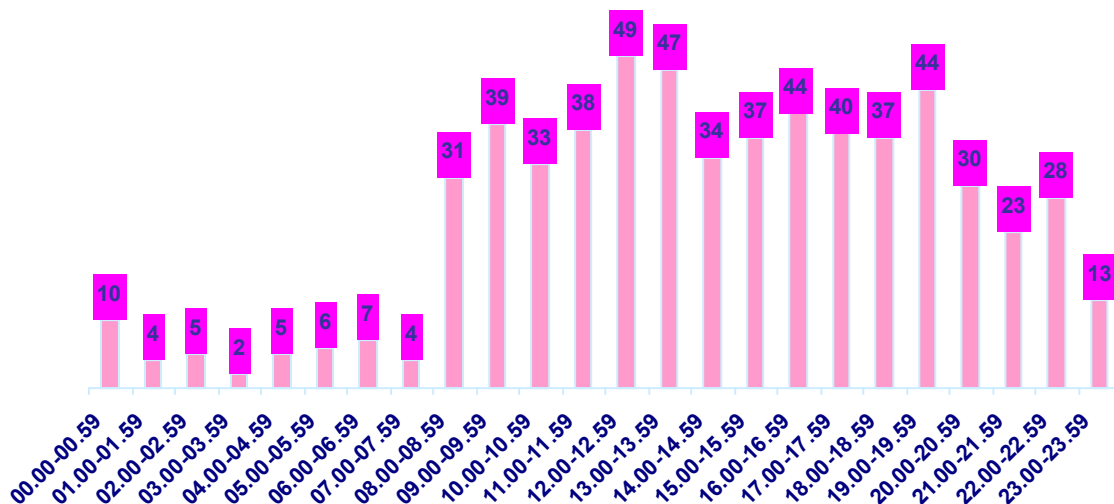
În această perioadă au fost asistate **611 persoane** (590 persoane adulte și 21 copii), față de 404 persoane în 2012, din care:

- pentru acordarea primului ajutor calificat: 583 adulți și 21 copii;
- la descarcerare: 2 adulți;
- pentru asistența persoanelor căzute în locuri publice: 3 adulți;
- pentru asistența persoanelor blocate în apartament: 1 adult;
- pentru alte intervenții: 1 adult.

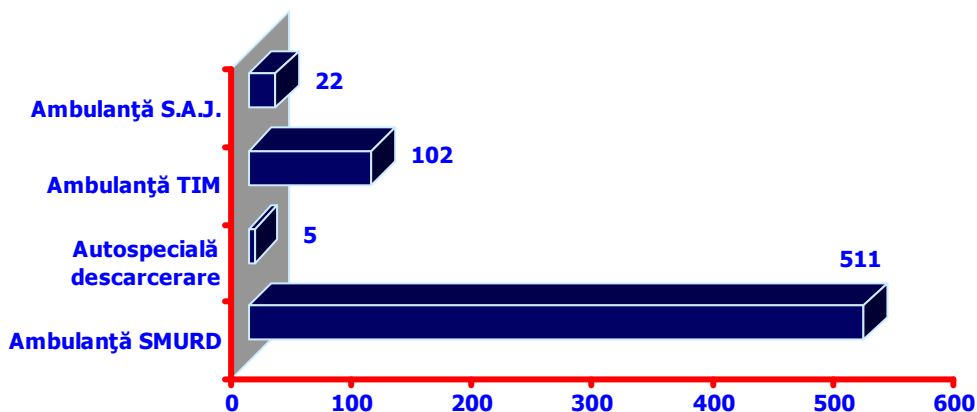
În urma accidentelor rutiere **2 persoane adulte au fost rănite.**



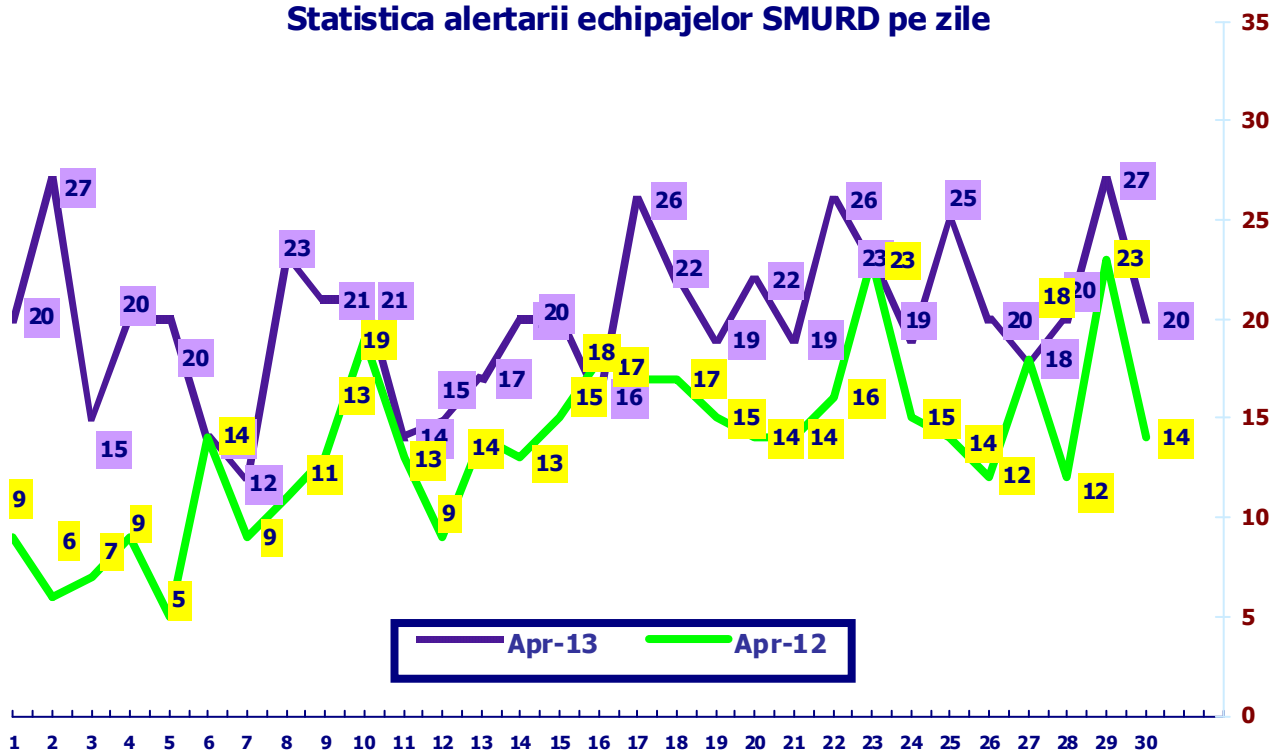
### Statistica intervențiilor SMURD după ora anunțării



### AUTOSPECIALE FOLOSITE LA INTERVENȚIILE SMURD



### Statistica alertării echipajelor SMURD pe zile



În afara intervențiilor menționate mai sus, echipajele de prim ajutor calificat și descarcerare S.M.U.R.D. au participat pentru acordarea primului ajutor sau descarcerare la 1 intervenție împreună cu echipajele de stingere a incendiilor, astfel:

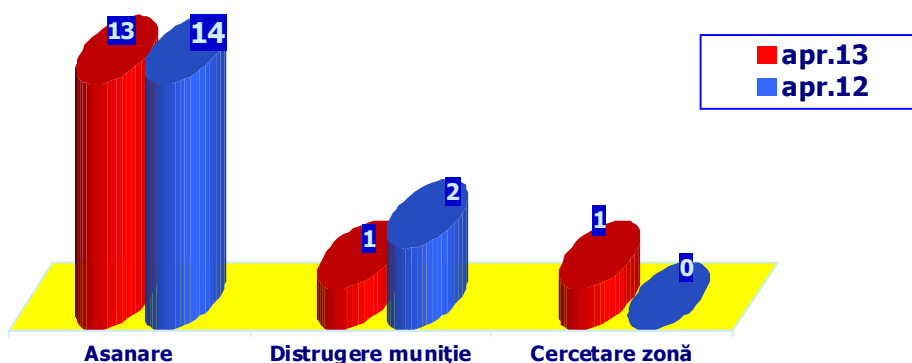
- **Detășamentul de Pompieri Piatra Neamț:** 1 intervenție la distrugerea muniției asanate.

## ANALIZA STATISTICĂ A INTERVENȚIILOR PIROTEHNICE

În luna **aprilie 2013** echipa pirotehnică din cadrul Inspectoratului pentru Situații de Urgență "Petrodava" al județului Neamț a executat **15** misiuni, din care 13 misiuni de asanare a teritoriului de muniția rămasă neexplodată și 1 misiune de distrugere a muniției asanate și 1 misiune de cercetare pirotehnică.

Raportat la aceeași perioadă din anul 2012, numărul acțiunilor de protecție civilă a scăzut cu **6,25%**, de la **16** în 2012, la **15** în 2013.

### MISIUNI PIROTEHNICE



INSPECTOR ȘEF

Col.

NIȚICĂ IOAN