



07.01.2013
Piatra Neamț

Inspectoratul pentru Situații de Urgență
„Petrodava” al județului Neamț

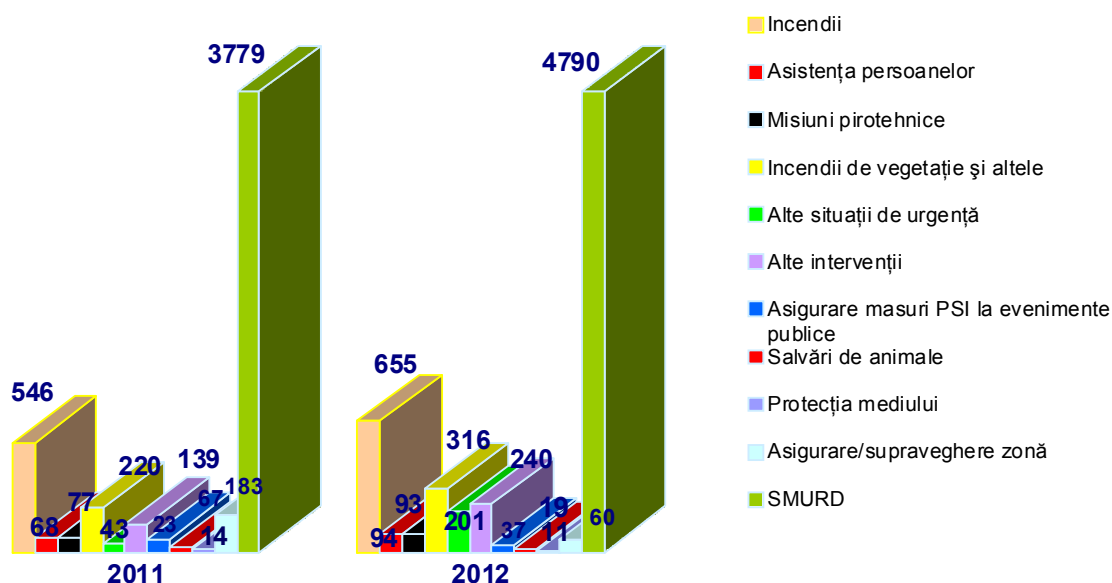
INTERVENȚII DESFĂȘURATE DE UNITATE ÎN ANUL 2012

În anul 2012, serviciile profesionale, voluntare și private pentru situații de urgență au fost alertate la **7176** evenimente (în medie 19,61/zi), din care :

- **655** pentru stingerea incendiilor (9,13%);
- **94** pentru asistența persoanelor (1,31%);
- **316** incendii de vegetație și altele (4,40%);
- **60** misiuni de asigurare/supraveghere zonă de producere probabilă a unei situații de urgență (0,84%);
- **93** misiuni pirotehnice (1,30%);
- **37** misiuni pentru asigurarea măsurilor de apărare împotriva incendiilor pe timpul desfășurării de evenimente publice - evenimente cultural-artistice și religioase, mitinguri de protest ale organizațiilor sindicale sau la diverse accidente/avarii (0,52%);
- **27** misiuni pentru gestionarea situațiilor de urgență generate de fenomene hidrometeorologice periculoase (0,38%);
- **166** misiuni pentru inundații (2,31%);
- **8** alte situații de urgență (0,11%);
- **240** alte intervenții (3,34%);
- **11** pentru protecția mediului (0,15%);
- **19** misiuni pentru salvarea unor animale (0,26%);
- **4790** pentru cazuri de urgență asistate de echipajele de descarcerare și prim ajutor - S.M.U.R.D. (66,75%), din care:
 - o **4628** misiuni pentru acordarea primului ajutor calificat;
 - o **43** misiuni pentru asistența persoanelor căzute în locuri publice;
 - o **60** misiuni de descarcerare la accidente rutiere;
 - o **5** misiuni pentru degajarea unor persoane;
 - o **26** misiuni pentru deblocarea unor persoane;
 - o **26** misiuni pentru alte intervenții;
 - o **2** misiuni pentru salvări de animale.
- **222** întoarceri din drum - echipajele au fost alertate, dar au fost rechemate la unitate, întrucât nu mai era necesară deplasarea acestora (3,09%);
- **272** deplasări fără intervenții - echipajele au ajuns la locul evenimentului, dar nu au acționat, întrucât evenimentul a fost rezolvat de către SVSU/SPSU, cetățeni/salariați sau persoanele au refuzat primul ajutor calificat (3,79%);
- **166** alarme false - echipajul a ajuns la adresa indicată și a constatat că evenimentul nu s-a produs sau pacientul nu există (2,31%);

Comparativ cu aceeași perioadă a anului anterior, **numărul intervențiilor (inclusiv intervențiile echipajelor de descarcerare S.M.U.R.D.) la care au acționat serviciile profesionale, voluntare și private pentru situații de urgență a crescut cu 26,30%**, respectiv de la **5159** în 2011, la **6516** în perioada 2012.

Intervenții în situații de urgență - 2012



Serviciile voluntare și private pentru situații de urgență din județul Neamț au participat în **anul 2012** la **803** intervenții (**46,52%** din totalul de **1726** intervenții, cu excepția intervențiilor echipajelor de descarcerare S.M.U.R.D.) dintre care:

- *Fără sprijinul serviciilor profesionale pentru situații de urgență* **86**:

- **51** pentru stingerea incendiilor, din care la 46 au intervenit serviciile voluntare, 2 de către serviciile private, 1 de către serviciile private în cooperare cu serviciile voluntare, 1 stins de populație și 1 stins de la sine;

- **3** misiuni pentru asistența persoanelor;
- **24** incendii de vegetație și altele;
- **7** pentru alte situații de urgență;
- **1** pentru alte intervenții;

- *În cooperare cu serviciile profesionale* **717**:

- **348** pentru stingerea incendiilor;
- **6** pentru asistența persoanei;
- **2** misiuni pentru protecția mediului;
- **147** incendii de vegetație și altele;
- **7** misiuni pentru salvări de animale;
- **4** misiuni de asigurare/supraveghere zonă de producere probabilă a unei situații de urgență.

- **173** alte situații de urgență, din care 43 pentru misiuni pirotehnice;
- **30** alte intervenții;

Comparativ cu aceeași perioadă a anului anterior, numărul intervențiilor la care au participat serviciile voluntare și private pentru situații de urgență din județul Neamț a crescut cu **45,74%**, de la **551** în 2011, la **803** în 2012.

ANALIZA STATISTICĂ A INCENDIILOR

În **anul 2012**, în zona de competență a inspectoratului au avut loc **655** incendii (în medie **1,79/zi**) față de **546** în **anul 2011**, înregistrându-se o creștere de **19,96%**.

Pentru stingerea acestor incendii au acționat serviciile profesionale(604), serviciile voluntare sau private(49), populația(1) și 1 s-a stins de la sine până la sosirea serviciilor profesionale.

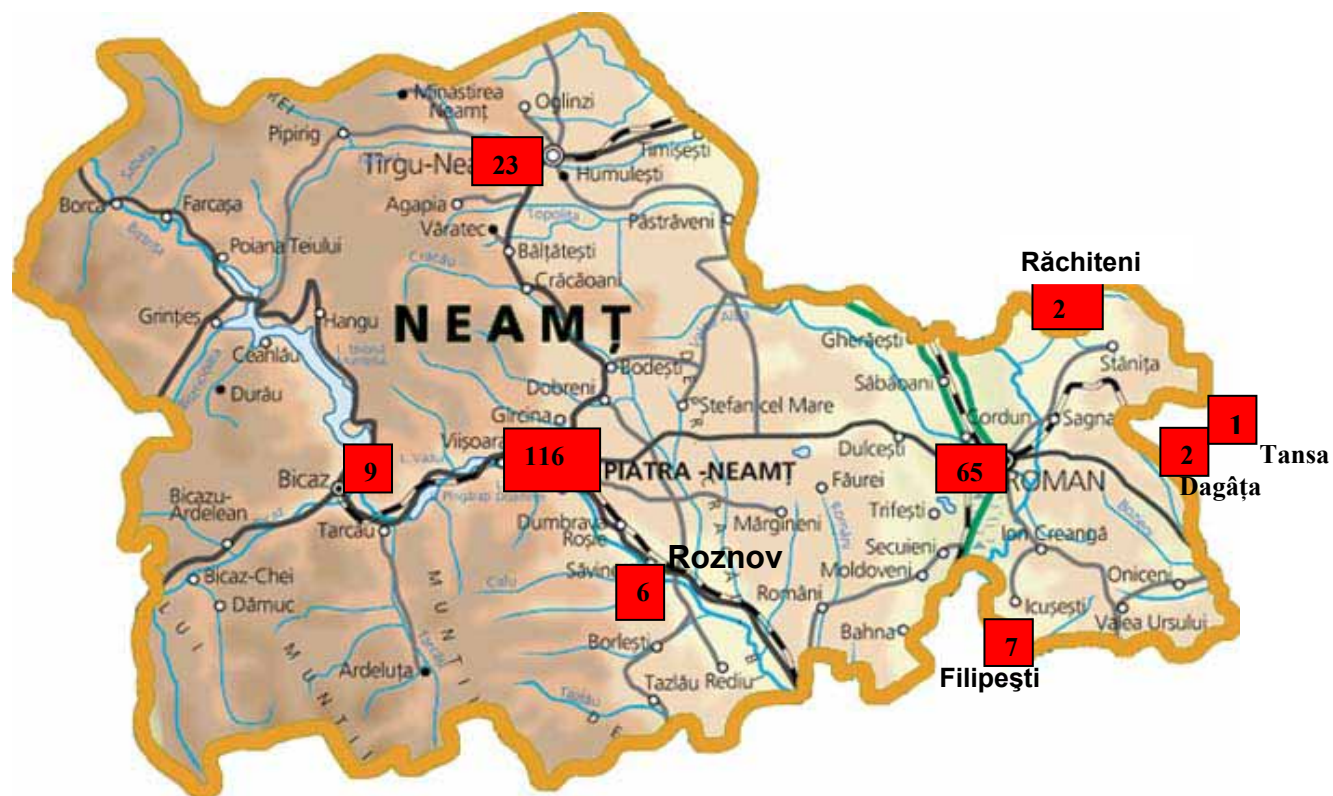
Statistica incendiilor și a arderilor necontrolate pe unități administrativ-teritoriale

Nr. crt.	Localitatea	Incendii			Incendii de vegetație și altele		
		2011	2012	Dinamică	2011	2012	Dinamică
1.	AGAPIA	7	6	-1	4	3	-1
2.	ALEXANDRU CEL BUN	6	10	4	1	6	5
3.	BAHNA	3	3	0	0	1	1
4.	BALTATESTI	4	3	-1	3	2	-1
5.	BICAZ	9	9	0	1	5	4
6.	BICAZ-CHEI	0	3	3	0	1	1
7.	BICAZU ARDELEAN	5	9	4	0	3	3
8.	BÎRA	2	5	3	0	1	1
9.	BIRGAUANI	10	9	-1	0	2	2
10.	BODESTI	6	8	2	1	4	3
11.	BOGHICEA	2	4	2	1	1	0
12.	BORCA	6	3	-3	1	1	0
13.	BORLESTI	11	8	-3	2	0	-2
14.	BOTESTI	1	3	2	0	1	1
15.	BOZIENI	2	3	1	0	0	0
16.	BRUSTURI	6	5	-1	3	3	0
17.	CEAHLAU	7	5	-2	3	3	0
18.	CINDESTI	2	4	2	1	0	-1
19.	CORDUN	2	10	8	1	3	2
20.	COSTISA	0	2	2	0	0	0
21.	CRACAOANI	2	11	9	3	3	0
22.	DAGĂTA (jud. Iași)	1	2	1	0	1	1
23.	DAMUC	1	7	6	0	2	2
24.	DOBRENI	1	3	2	1	5	4
25.	DOCHIA	3	2	-1	0	3	3
26.	DOLJESTI	2	6	4	1	0	-1
27.	DRAGANESTI	3	1	-2	0	0	0
28.	DRAGOMIRESTI	2	4	2	0	0	0
29.	DULCESTI	3	5	2	2	3	1
30.	DUMBRAVA ROSIE	26	16	-10	12	6	-6
31.	FARCASA	8	5	-3	0	3	3
32.	FAUREI	2	2	0	0	0	0
33.	FILIPESTI (jud. Bacău)	5	7	2	3	5	2
34.	GADINTI	1	7	6	1	2	1
35.	GHERAESTI	2	6	4	0	1	1
36.	GHINDAOANI	3	4	1	2	1	-1
37.	GIRCINA	2	6	4	7	5	-2
38.	GIROV	12	11	-1	7	5	-2
39.	GRINTIES	4	7	3	4	2	-2
40.	GRUMAZESTI	10	6	-4	0	2	2
41.	HANGU	6	7	1	8	0	-8
42.	HORIA	4	8	4	1	6	5
43.	ICUSESTI	6	2	-4	2	1	-1
44.	ION CREANGA	4	5	1	1	3	2
45.	MARGINENI	5	6	1	0	1	1
46.	MIRCESTI (jud. Iași)	1	0	-1	0	0	0
47.	MOLDOVENI	0	3	3	0	0	0
48.	NEGRESTI	1	2	1	2	2	0
49.	ONICENI	4	6	2	1	0	-1

Nr. crt.	Localitatea	Incendii			Incendii de vegetație și altele		
		2011	2012	Dinamică	2011	2012	Dinamică
50.	PANCESTI	8	6	-2	2	3	1
51.	PASTRAVENI	5	3	-2	0	1	1
52.	PETRICANI	5	7	2	2	1	-1
53.	PIATRA NEAMT	92	116	24	41	54	13
54.	PIATRA SOIMULUI	4	4	0	1	1	0
55.	PINGARATI	3	5	2	1	1	0
56.	PIPIRIG	11	10	-1	2	4	2
57.	PODOLENI	9	1	-8	0	0	0
58.	POIANA TEIULUI	6	7	1	5	10	5
59.	POIENARI	3	2	-1	1	2	1
60.	RACHITENI	1	2	1	0	1	1
61.	RAUCESTI	6	6	0	4	4	0
62.	RAZBOIENI	1	5	4	0	0	0
63.	REDIU	3	7	4	1	1	0
64.	ROMAN	50	65	15	27	44	17
65.	ROMANI	1	3	2	1	1	0
66.	ROZNOV	11	6	-5	5	0	-5
67.	RUGINOASA	4	0	-4	0	0	0
68.	SABAOANI	10	6	-4	5	1	-4
69.	SAGNA	7	6	-1	1	5	4
70.	SAVINESTI	8	9	1	3	2	-1
71.	SECUIENI	7	5	-2	0	2	2
72.	STANITA	4	3	-1	0	1	1
73.	STEFAN CEL MARE	3	6	3	1	1	0
74.	TAMASENI	0	7	7	0	3	3
75.	TANSA	0	1	1	0	0	0
76.	TARCAU	6	8	2	2	1	-1
77.	TASCA	2	2	0	1	0	-1
78.	TAZLAU	2	7	5	1	0	-1
79.	TIBUCANI	3	7	4	2	0	-2
80.	TIMISESTI	6	6	0	2	8	6
81.	TIRGU NEAMT	24	23	-1	19	47	28
82.	TUPILAȚI	2	6	4	1	4	3
83.	TRIFESTI	4	4	0	0	3	3
84.	URECHENI	2	8	6	1	1	0
85.	VALEA URSULUI	0	3	3	0	1	1
86.	VALENI	1	0	-1	1	1	0
87.	VINATORI-NEAMT	10	9	-1	5	5	0
88.	ZANESTI	7	5	-2	2	0	-2
Total		546	655	109	220	316	96

Intervențiile pentru stingerea incendiilor au avut loc în **81** de localități ale județului Neamț, în trei localități ale județului Iași și într-o localitate a județului Bacău.

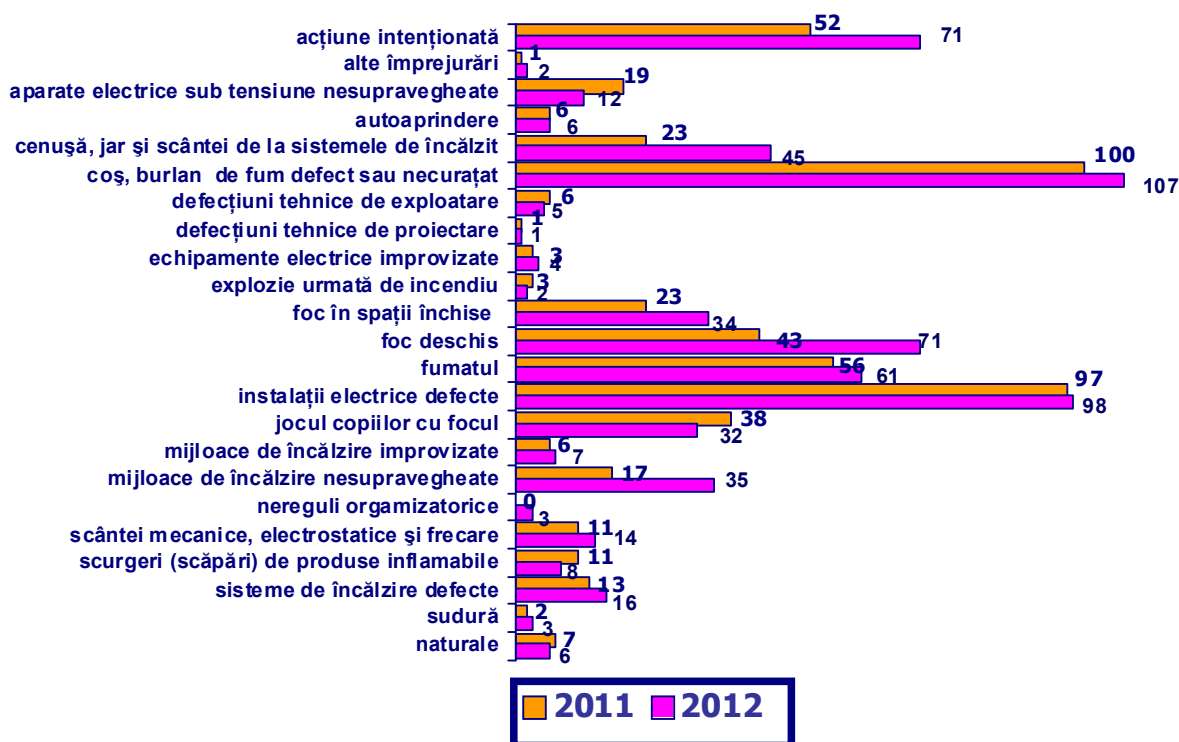
Din totalul de **643** de incendii care au avut loc pe raza județului Neamț, **219** s-au produs în **mediul urban (34,06%** din totalul incendiilor): Piatra Neamț – 116, Roman – 65, Tîrgu Neamț – 23, Roznov – 6, Biczaz – 9, iar **424 (65,94%** din totalul incendiilor) în **mediul rural**.



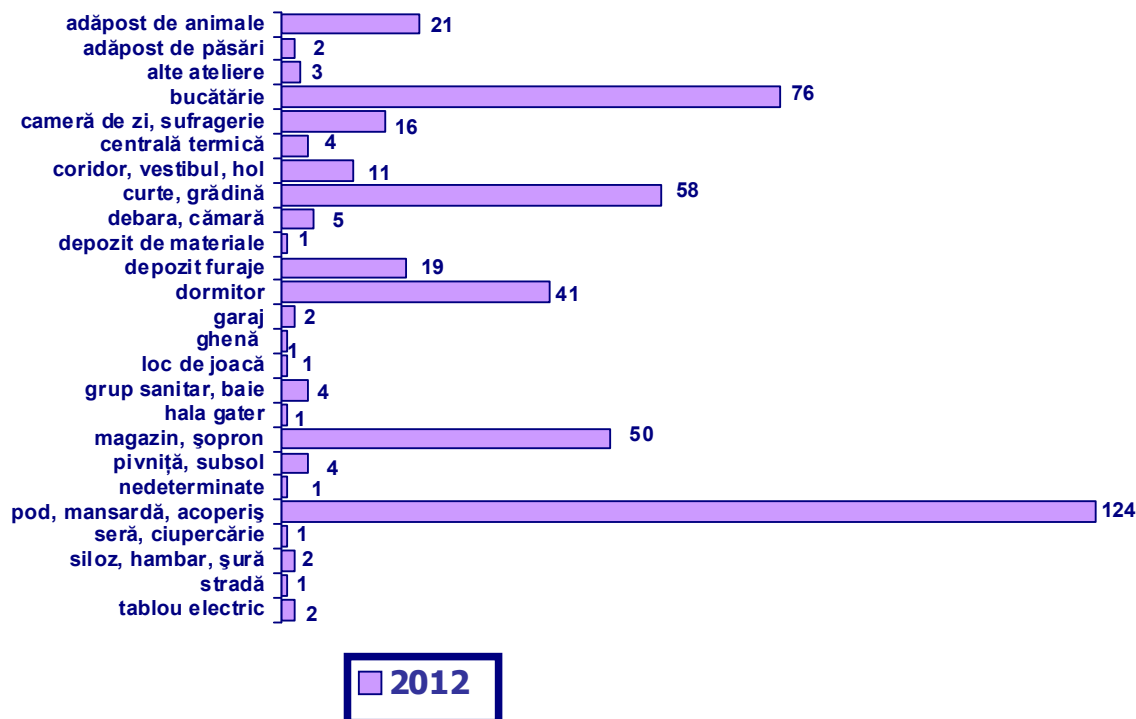
Împrejurările care au dus la producerea incendiilor pe raza județului Neamț sunt următoarele:

Împrejurarea	2011 (%)	2012 (%)	Dinamica
Ațiune intenționată	9,67	11,04	1,37
Alte împrejurări	0,19	0,31	0,12
Aparate electrice sub tensiune nesupravegheate	3,53	1,87	-1,66
Autoaprindere sau reacții chimice	1,12	0,93	-0,19
Cenușă, jar și scânteii de la sistemele de încălzit	4,28	7,00	2,72
Coș, burlan de fum defect sau necurățat	18,59	16,64	-1,95
Defecțiuni tehnice de exploatare	1,12	0,78	-0,34
Defecțiuni tehnice de proiectare	0,19	0,16	-0,03
Echipamente electrice improvizate	0,56	0,62	0,06
Explozie urmată de incendiu	0,56	0,31	-0,25
Foc deschis în spații închise (lumânări, făclii, chibrituri)	4,28	5,29	1,01
Focul deschis	7,99	11,04	3,05
Fumatul	10,41	9,49	-0,92
Instalații electrice defecte	18,03	15,24	-2,79
Jocul copiilor cu focul	7,06	4,98	-2,08
Mijloace de încălzire improvizate	1,12	1,09	-0,03
Mijloace de încălzire nesupravegheate	3,16	5,44	2,28
Nereguli organizatorice	0	0,47	0,47
Scânteii mecanice, electrostatice și frecare	2,04	2,18	0,14
Scurgeri (scăpări) de produse inflamabile	2,04	1,24	-0,80
Sisteme de încălzire defecte	2,42	2,49	0,07
Sudură	0,37	0,47	0,10
Trăsnet și alte fenomene	1,30	0,93	0,37

Statistica incendiilor pe împrejurări din județul Neamț




Locul izbucnirii incendiilor la gospodăriile cetățenilor



În anul **2012**, în urma incendiilor, **7** persoane au decedat, **14** persoane au fost rănite (13 adulți și 1 copil, din care 3 pompieri militari) și **18** persoane (13 persoane adulte și 5 copii) au fost salvate, spre deosebire de aceeași perioadă a anului trecut, când **6** persoane au decedat, **12** persoane au fost rănite și **70** persoane (56 adulți și 14 copii) au fost salvate.

SITUAȚIA PERSOANELOR SALVATE/RĂNITE/DECEDATE ÎN INCENDII



Din totalul incendiilor la care s-a intervenit (643 - jud. Neamț + 3 loc din Iași și 1 din județul Bacău) **501** s-au produs la proprietăți individuale (451 la locuințele și anexele cetățenilor, 21 la mijloacele de transport individuale și 29 la terenuri ale cetățenilor aflate în afara perimetrului gospodăriilor cetățenești), **97** la domeniul privat român (societăți, asociații, fundații, culte), **5** la domeniul privat străin (societăți, asociații, fundații, culte), **2** la domeniul privat mixt (român și străin), **32** la domeniul public al statului, județului, localității și **18** la domeniul privat al statului.

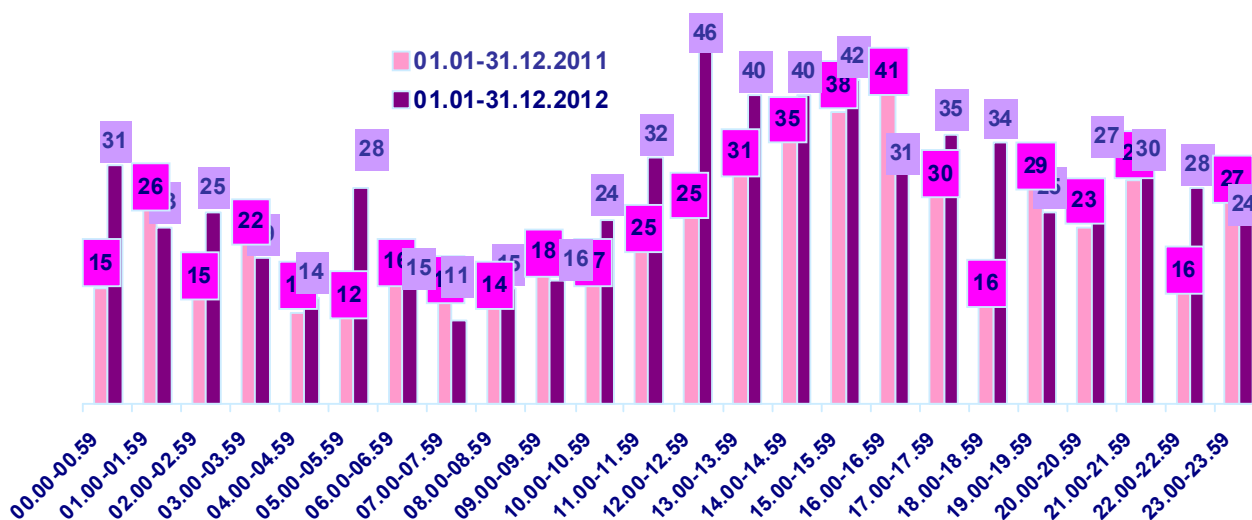
În județul Neamț, în **anul 2012**, numărul incendiilor izbucnite la locuințele și anexele cetățenilor a crescut cu **18,37%**, de la **381** în 2011 la **451** în 2012.

Tot în această perioadă, în zona de competență a inspectoratului au avut loc **316** incendii de vegetație și altele, spre deosebire de anul anterior când au fost înregistrate **220** incendii de vegetație și altele, înregistrându-se o creștere de **43,64%**.

Media incendiilor la sută de mii de locuitori a fost de **112,7** iar media incendiilor la mia de kilometri pătrați a fost de **109,06**.

Serviciile voluntare și private pentru situații de urgență din județul Neamț au participat în această perioadă la stingerea a **397** incendii și **171** incendii de vegetație și altele, față de **348** incendii și **133** incendii de vegetație și altele în aceeași perioadă a anului trecut. Comparativ cu anul 2011, numărul incendiilor și a incendii de vegetație și altele la care au participat serviciile voluntare și private a crescut cu **18,09%**, de la **481** în 2011 la **568** în 2012.

Statistica incendiilor după ora anunțării



ANALIZA STATISTICĂ A ACȚIUNILOR DE INTERVENȚIE S.M.U.R.D.

Echipajele de descarcerare și prim ajutor din cadrul Detașamentelor de Pompieri Piatra Neamț, Roman și Tîrgu Neamț au fost alertate la **5226** evenimente (cca. 14,28 evenimente/zi), din care:

1. Detașamentul de Pompieri Piatra Neamț – 2662 evenimente:

- **2310** misiuni de acordare a primului ajutor calificat;
- **23** misiuni de descarcerare la accidente rutiere;
- **5** misiuni pentru degajarea unor persoane din alte situații;
- **20** misiuni pentru deblocarea unor persoane din locuințe;
- **36** misiuni pentru asistența persoanelor căzute în locuri publice;
- **19** alte intervenții;
- **2** misiuni pentru salvări de animale;
- **34** misiuni în care echipajul a fost întors din drum, întrucât nu mai era necesară deplasarea acestuia;
- **133** deplasări fără intervenții ale echipajelor de prim ajutor calificat – echipajele au ajuns la locul evenimentului dar nu au acționat, întrucât persoanele au refuzat primul ajutor calificat;
- **80** alarme false.

2. Detașamentul de pompieri Roman – 2128 evenimente:

- **1931** misiuni de acordare a primului ajutor calificat;
- **18** misiuni de descarcerare la accidente rutiere;
- **6** misiuni pentru deblocarea unor persoane din alte situații;
- **3** misiuni pentru asistența persoanelor căzute în locuri publice;
- **7** alte intervenții;
- **10** misiuni în care echipajul a fost întors din drum, întrucât nu mai era necesară deplasarea acestuia;
- **113** deplasări fără intervenții ale echipajelor de prim ajutor calificat – echipajele au ajuns la locul evenimentului dar nu au acționat, întrucât persoanele au refuzat primul ajutor calificat;
- **40** alarme false.

3. Detașamentul de Pompieri Tîrgu Neamț – 436 evenimente:

– Garda nr. 1 Târgu Neamț – 17 evenimente:

- **16** misiuni de descarcerare la accidente rutiere;
- **1** misiune în care echipajul a fost întors din drum, întrucât nu mai era necesară deplasarea acestuia.

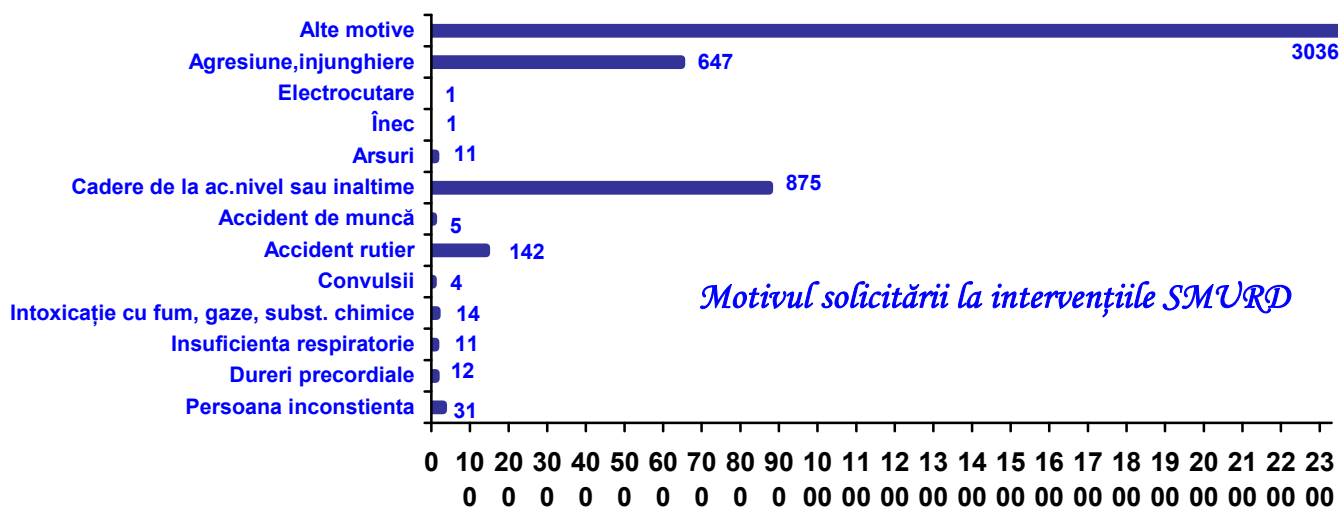
– Garda nr. 2 Poiana Teiului – 419 evenimente:

- **387** misiuni de acordare a primului ajutor calificat;
- **3** misiuni de descarcerare la accidente rutiere;
- **4** misiuni pentru asistența persoanelor căzute în locuri publice;
- **7** misiuni în care echipajul a fost întors din drum, întrucât nu mai era necesară deplasarea acestuia;
- **10** deplasare fără intervenție al echipajului de prim ajutor calificat – echipajul a ajuns la locul evenimentului dar nu a acționat, întrucât persoana a refuzat primul ajutor calificat;
- **18** alarme false – echipajul s-a deplasat la locul intervenției, dar a constatat că pacientul nu există.

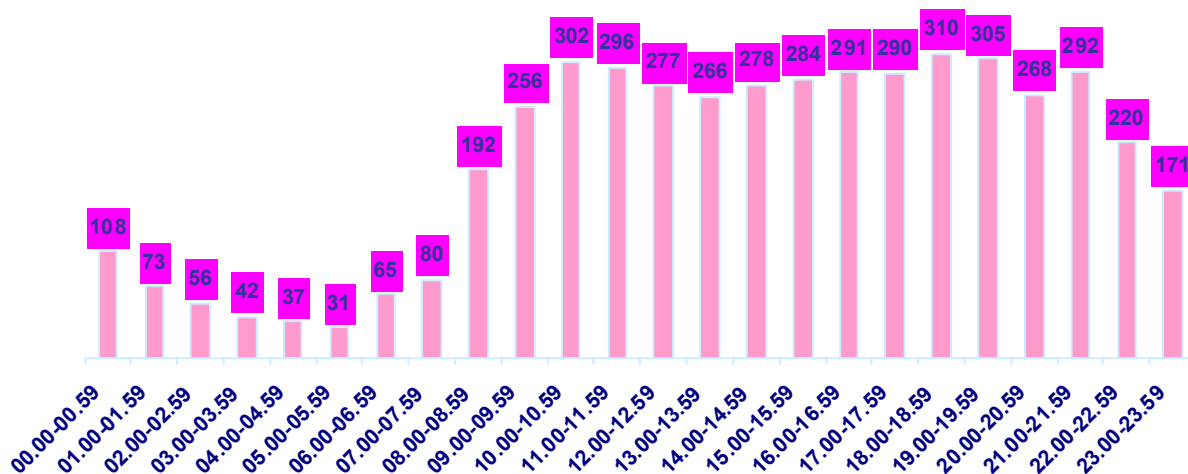
În această perioadă au fost asistate **4783 persoane** (4544 persoane adulte și 239 copii) din care:

- pentru acordarea primului ajutor calificat: 4402 adulți și 229 copii;
- la descarcerare: 60 adulți și 9 copii;

- pentru asistența persoanelor degajate din alte situații: 4 adulți și 1 copil;
- pentru asistența persoanelor blocate în locuințe: 24 adulți;
- pentru asistența persoanelor căzute în locuri publice: 43 adulți;
- pentru alte intervenții: 11 adulți.



Statistica intervențiilor SMURD după ora anunțării



În afara intervențiilor menționate mai sus, echipajele de prim ajutor calificat și descarcerare S.M.U.R.D. au participat pentru acordarea primului ajutor sau la descarcerare la **68** intervenții împreună cu echipajele de stingere a incendiilor sau echipa pirotehnică, astfel:

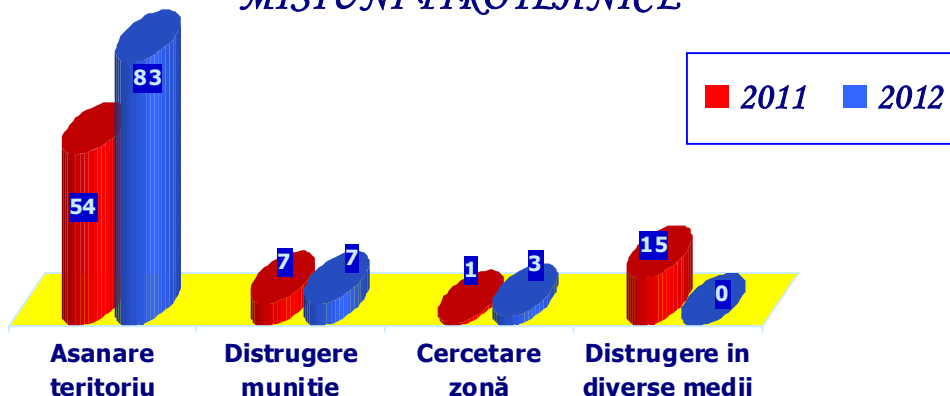
- Detașamentul **Piatra Neamț**: **35** intervenții (17 misiuni pentru stingerea incendiilor, 6 misiuni pentru asistența persoanelor, 7 misiuni distrugere muniție, 1 misiune de supraveghere/asigurare zonă, 4 misiuni pentru alte intervenții).
- Detașamentul **Roman**: **30** intervenții (12 misiuni pentru stingerea incendiilor, 16 la asistența persoanei, 1 la evenimente publice de amploare și 1 la salvări de animale).
- Detașamentul **Tîrgu Neamț – Garda I**: **1** intervenție la evenimente publice de amploare.
- Detașamentul **Tîrgu Neamț – Garda II**: **2** intervenții la asistența persoanei.

A INTERVENȚIILOR PIROTEHNICE

În **anul 2012**, echipa pirotehnică din cadrul Inspectoratului pentru Situații de Urgență "Petrodava" al județului Neamț a executat **93** misiuni, din care: **83** misiuni de asanare a teritoriului de muniție rămasă neexplodată, **7** misiuni de distrugere a muniției asanate și **3** misiuni de cercetare pirotehnică.

Raportat la aceeași perioadă din anul 2011, numărul acțiunilor pirotehnice a crescut cu **20,78%**, de la **77** în 2011, la **93** în 2012.

MISIUNI PIROTEHNICE



ANALIZA SITUAȚIEI OPERATIVE A INSPECTORATULUI PENTRU SITUAȚII DE URGENȚĂ "PETRODAVA" AL JUDEȚULUI NEAMȚ

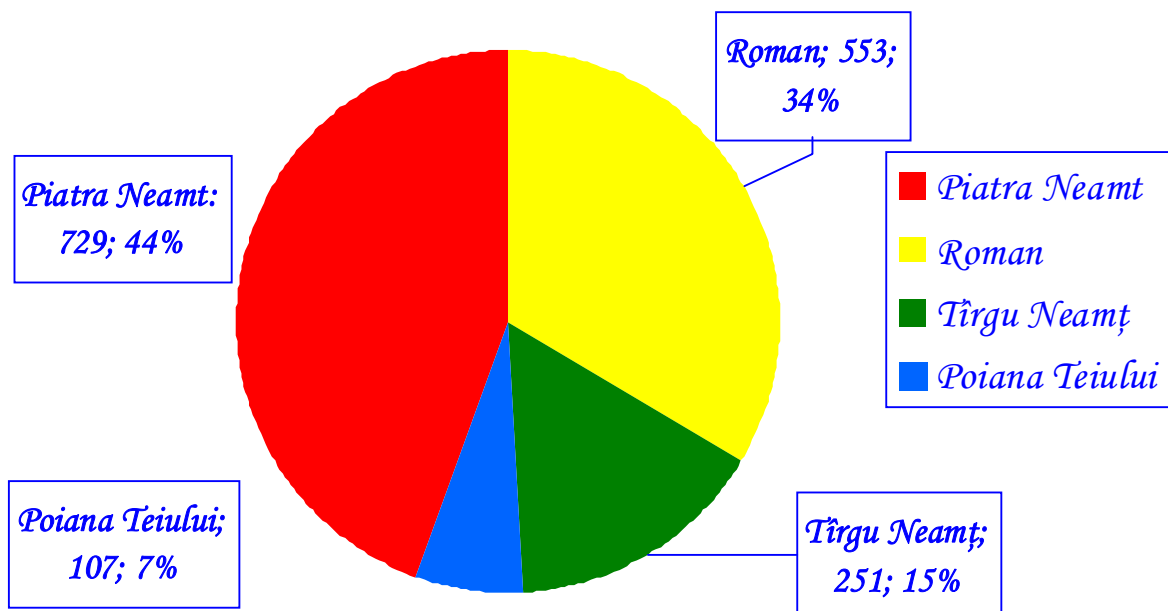
În **anul 2012**, serviciile profesioniste pentru situații de urgență au acționat la **1640** intervenții (cu excepția intervențiilor echipajelor de descarcerare și prim ajutor calificat), dintre care:

- **604 pentru stingerea incendiilor (36,83%)**, din care:
 - 256 incendii stinse de o singură subunitate;
 - 335 incendii stinse de o subunitate, în cooperare cu servicii voluntare;
 - 3 incendii stinse de o subunitate, în cooperare cu serviciile private;
 - 5 incendii stinse de o subunitate, în cooperare cu servicii voluntare și private;
 - 5 incendii stinse de mai multe subunități în cooperare cu serviciile voluntare;
- **91 acțiuni pentru asistența persoanelor (5,55%);**
- **324 alte situații de urgență (19,76%);**
- **239 alte intervenții (14,57%);**
- **292 incendii de vegetație și altele (17,80%);**
- **19 salvări de animale (1,16%);**
- **11 pentru protecția mediului (0,67%);**
- **60 misiuni de asigurare/supraveghere zonă (3,66%);**

Comparativ cu perioada similară din anul 2011, numărul intervențiilor la care au acționat serviciile profesioniste pentru situații de urgență (cu excepția echipajelor de descarcerare și prim ajutor calificat) a crescut cu **23,40%**, de la **1329** în 2011 la **1640** în 2012.

Repartiția intervențiilor pe subunități:

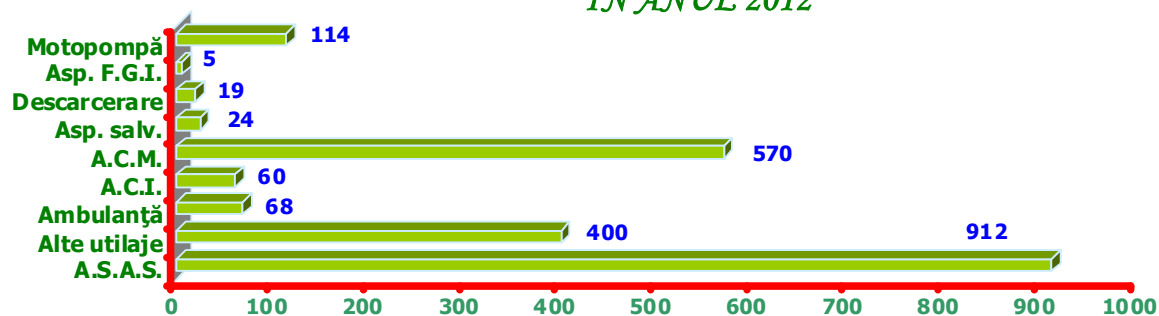
- Detașamentul Piatra Neamț – 729 intervenții (44,45%);
- Detașamentul Roman – 553 intervenții (33,72%);
- Garda I Târgu Neamț – 251 intervenții (15,30%);
- Garda II Poiana Teiului – 107 intervenții (6,53%).



În această perioadă s-au folosit **9** tipuri de autospeciale și utilaje, astfel:

- Autospeciale de capacitate medie **570** situații
- Autospeciale cu apă și spumă **912** situații
- Descarcerare **19** situații
- Autocamion de intervenție **60** situații
- Motopompe **114** situații
- Alte utilaje **400** situații
- Autospeciale de intervenție și salvare de la înălțime **24** situații
- Ambulanță **68** situații
- Autospecială de fum, gaze și iluminat **5** situații

AUTOSPECIALE FOLOSITE LA INTERVENȚII ÎN ANUL 2012



INSPECTOR ȘEF

Colonel

NIȚICĂ IOAN