



Inspectoratul pentru Situatii de Urgenta
„Petrodava” al judetului Neamt

A N A L I Z A STATISTICA A INTERVENTIILOR IN SITUATII DE URGENTA IN PERIOADA 25.01-20.02.2012

I. CARACTERISTICI GENERALE

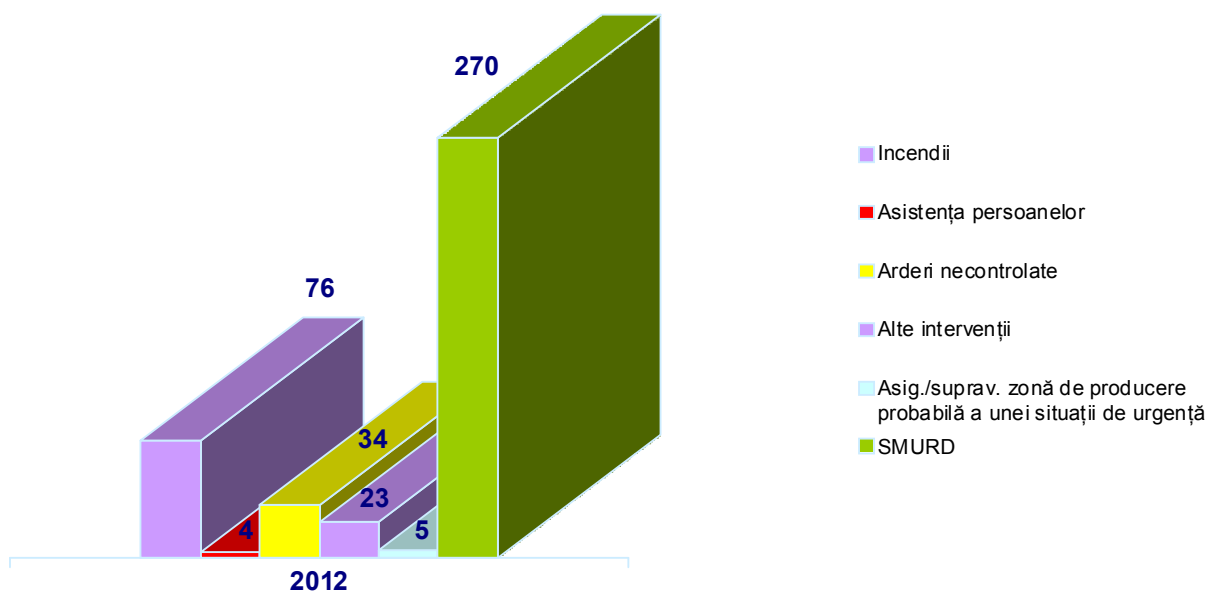
In perioada **25.01-20.02.2012**, serviciile profesioniste, voluntare si private pentru situatii de urgenta au fost alertate la **470** evenimente (in medie 17,41/zi), din care :

- **76** pentru stingerea incendiilor (16,17%);
- **4** pentru asistenta persoanelor (0,85%);
- **34** arderi necontrolate (7,24%);
- **23** alte interventii (4,89%), din care:
 - o 3 misiuni pentru transport apa;
 - o 1 misiune pentru dezapezirea caii de acces de la Spitalul Judetean Neamt;
 - o 2 misiuni de patrulare;
 - o 5 misiuni pentru transportul unor persoane supraponderale;
 - o 3 misiuni pentru deblocarea unor autoturisme ramase inzapezite;
 - o 5 misiuni pentru indepartarea unor turturi de gheata;
 - o 2 misiuni pentru indepartarea zapezii de pe acoperisurile unor blocuri;
 - o 1 misiune in urma prabusirii acoperisului de la o scoala din com. Valea Ursului, datorita zapezii;
 - o 1 misiune de asigurare masuri PSI la o conducta de apa sparta.
- **270** pentru cazuri de urgenta asistate de echipajele de descarcerare si prim ajutor - S.M.U.R.D. (57,45%), din care:
 - o **247** misiuni pentru acordarea primului ajutor calificat;
 - o **12** misiuni pentru asistenta persoanelor cazute in locuri publice;
 - o **1** misiune de descarcerare la accidente rutiere;
 - o **4** misiuni pentru transportul unei persoane, la solicitarea serviciului de ambulanta;
 - o **6** misiuni pentru deblocarea unor persoane.
- **5** misiuni de asigurare/supraveghere zona de producere probabila a situatiilor de urgenta (1,06%);
- **23** intoarceri din drum - echipajele au fost alertate, dar au fost rechemate la unitate, intrucat nu mai era necesara deplasarea acestora (4,89%);
- **17** deplasare fara interventie – echipajele au ajuns la locul evenimentului, dar nu au actionat, intrucat persoanele au refuzat primul ajutor calificat (3,62%);

- **18** alarme false ale echipajelor de prim ajutor calificat - echipajele au ajuns la locul evenimentului si au constatat ca evenimentul nu s-a produs sau pacientul nu exista (3,83%);

Numarul misiunilor (inclusiv interventiile echipajelor de descarcerare S.M.U.R.D.) la care au actionat serviciile profesionale, voluntare si private pentru situatii de urgenta in perioada 25.01-20.02.2012 a fost de 412 interventii.

Intervenții în situații de urgență - în perioada 25.01-20.02.2012



Serviciile voluntare si private pentru situatii de urgenta din judetul Neamt au participat in perioada 25.01-20.02.2012 la **72** interventii (**50,70%** din totalul de 142 interventii, cu exceptia interventiilor echipajelor de descarcerare S.M.U.R.D.), dintre care:

- **7** pentru stingerea incendiilor, intervenit de catre serviciile voluntare;
- **2** pentru stingerea incendiilor, intervenit de catre serviciile voluntare si private;
- **1** misiune pentru asistenta unei persoane cazuta in loc public, intervenit de catre serviciile voluntare;
- **3** arderi necontrolate, intervenit de catre serviciile voluntare;
- **41** pentru stingerea incendiilor, intervenit de catre serviciile voluntare in cooperare cu serviciile profesionale;
- **16** arderi necontrolate, intervenit de catre serviciile voluntare in cooperare cu serviciile profesionale;
- **2** alte interventii, din care 1 transport persoane dializa si 1 misiune transport apa la gospodariile cetatenilor, intervenit de catre serviciile voluntare in cooperare cu serviciile profesionale.

II. ANALIZA STATISTICA A INCENDIILOR

In perioada **25.01-20.02.2012**, in zona de competenta a inspectoratului au avut loc **76** incendii (in medie 2,81/zi).

Pagubele produse in urma incendiilor au fost estimate la **634.600** lei, iar valoarea **bunurilor salvate** a fost estimata la **5.551.800** lei.

Ponderea pierderilor materiale produse in urma incendiilor din totalul valorii bunurilor protejate este de **10,26%**.

Statistica incendiilor si a arderilor necontrolate pe unitati administrativ-teritoriale

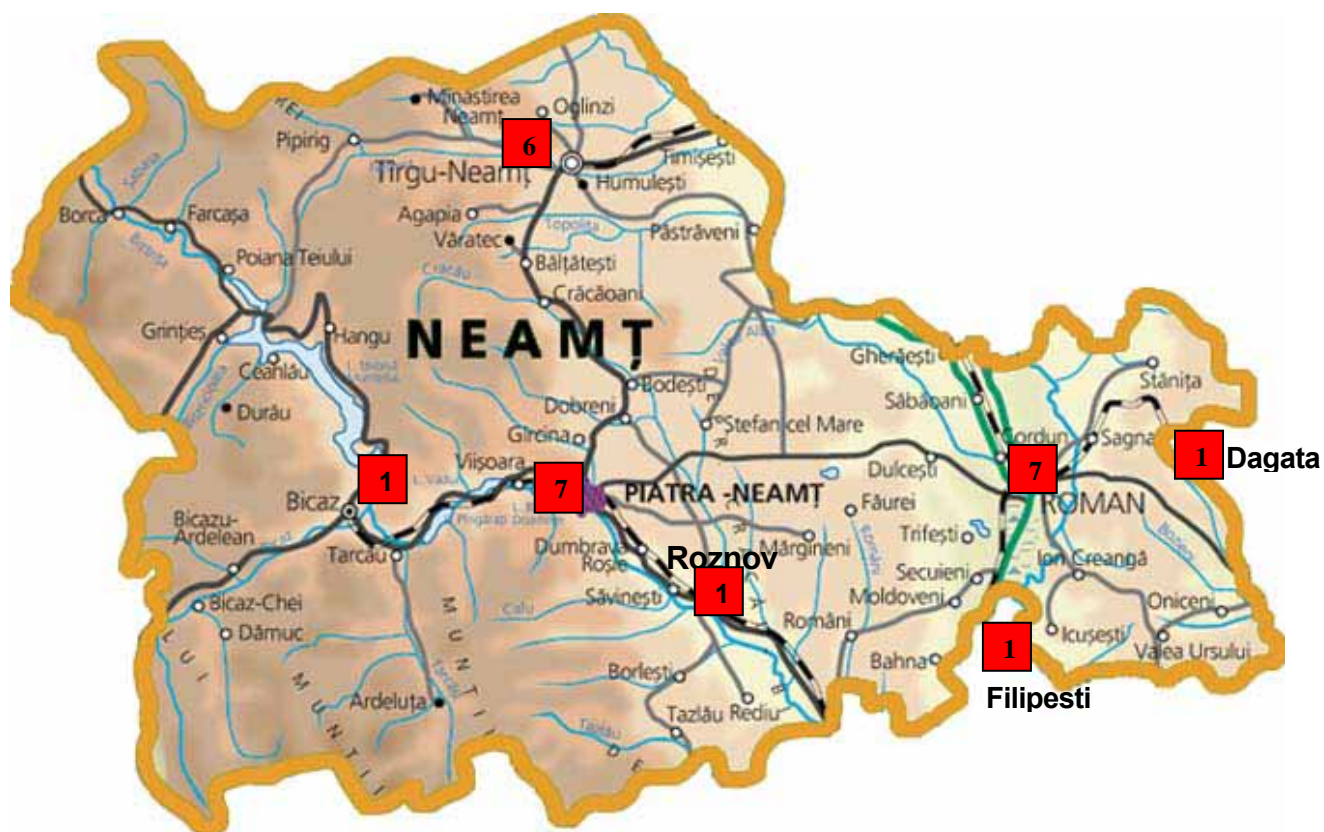
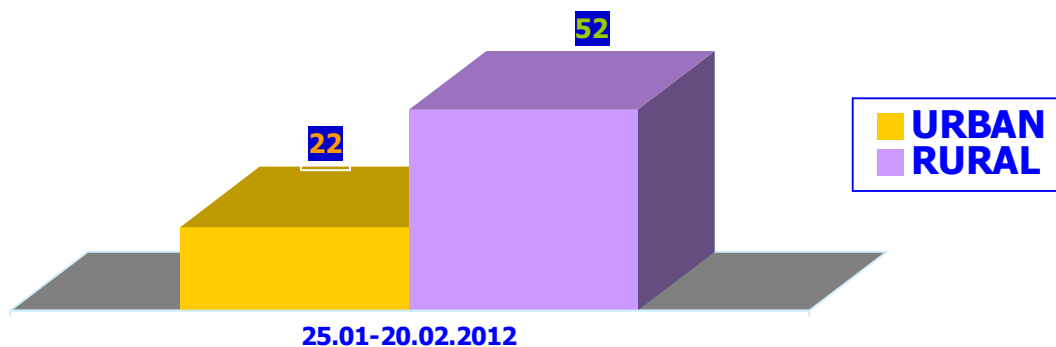
Nr. crt.	Localitatea	Incendii	Arderi necontrolate
		2012	2012
1.	AGAPIA	0	0
2.	ALEXANDRU CEL BUN	3	0
3.	BAHNA	0	1
4.	BALTATESTI	1	0
5.	BICAZ	1	1
6.	BICAZ-CHEI	0	0
7.	BICAZU ARDELEAN	0	0
8.	BIRGAUANI	1	0
9.	BODESTI	1	2
10.	BOGHICEA	1	0
11.	BORCA	0	0
12.	BORLESTI	0	0
13.	BOTESTI	0	0
14.	BOZIENI	0	0
15.	BRUSTURI	0	0
16.	CEAHLAU	1	1
17.	CINDESTI	1	0
18.	CORDUN	1	0
19.	COSTISA	1	0
20.	CRACAOANI	3	1
21.	DAGITA (jud. Iasi)	1	0
22.	DAMUC	0	0
23.	DOBRENI	2	0
24.	DOCHIA	0	0
25.	DOLJESTI	0	0
26.	DRAGANESTI	0	0
27.	DRAGOMIRESTI	0	0
28.	DULCESTI	2	1
29.	DUMBRAVA ROSIE	1	0
30.	FARCASA	0	0
31.	FAUREI	0	0
32.	FILIPESTI (jud. Bacau)	1	2
33.	GIDINTI	0	0
34.	GHERAESTI	1	
35.	GHINDAOANI	0	0
36.	GIRCINA	1	0
37.	GIROV	0	0
38.	GRINTIES	2	0
39.	GRUMAZESTI	0	0
40.	HANGU	0	0
41.	HORIA	0	0
42.	ICUSESTI	0	0
43.	ION CREANGA	0	0
44.	MARGINENI	0	0

Nr. crt.	Localitatea	Incendii	Arderi necontrolate
		2012	2012
45.	MIRCESTI (jud. Iasi)	0	0
46.	MIRON COSTIN	0	0
47.	MOLDOVENI	0	0
48.	NEGRESTI	0	0
49.	ONICENI	0	0
50.	PANCESTI	2	0
51.	PASTRAVENI	1	0
52.	PETRICANI	2	0
53.	PIATRA NEAMT	7	2
54.	PIATRA SOIMULUI	1	0
55.	PINGARATI	2	0
56.	PIPIRIG	3	0
57.	PODOLENI	0	0
58.	POIANA TEIULUI	0	0
59.	POIENARI	1	0
60.	RACHITENI	0	0
61.	RAUCESTI	1	1
62.	RAZBOIENI	0	0
63.	REDIU	2	0
64.	ROMAN	7	5
65.	ROMANI	1	1
66.	ROZNOV	1	0
67.	RUGINOASA	0	0
68.	SABAOANI	1	0
69.	SAGNA	1	0
70.	SAVINESTI	2	0
71.	SECIENI	1	0
72.	STANITA	0	0
73.	STEFAN CEL MARE	1	0
74.	TAMASENI	1	0
75.	TANSA	0	0
76.	TARCAU	2	1
77.	TASCA	0	0
78.	TAZLAU	0	0
79.	TIBUCANI	0	0
80.	TIMISESTI	1	1
81.	TIRGU NEAMT	6	13
82.	TRIFESTI	0	0
83.	TUPILATI	1	1
84.	URECHENI	0	0
85.	VALEA URSULUI	0	0
86.	VALENI	0	0
87.	VINATORI-NEAMT	1	0
88.	ZANESTI	2	0
Total		76	34

Interventiile pentru stingerea incendiilor au avut loc in **42** de localitati ale judetului Neamt, intr-o localitate a judetului Bacau si intr-o localitate a judetului Iasi.

In mediul urban – **22** interventii pentru stingerea incendiilor (**28,95%** din totalul incendiilor) in localitatile: Piatra Neamt – 7, Roman – 7, Tirgu Neamt – 6, Biczaz – 1, Roznov – 1 iar **in mediul rural** – **54** interventii pentru stingerea incendiilor (**71,05%** din totalul incendiilor).

SITUAȚIA INCENDIILOR PE MEDII ÎN JUDEȚUL NEAMȚ

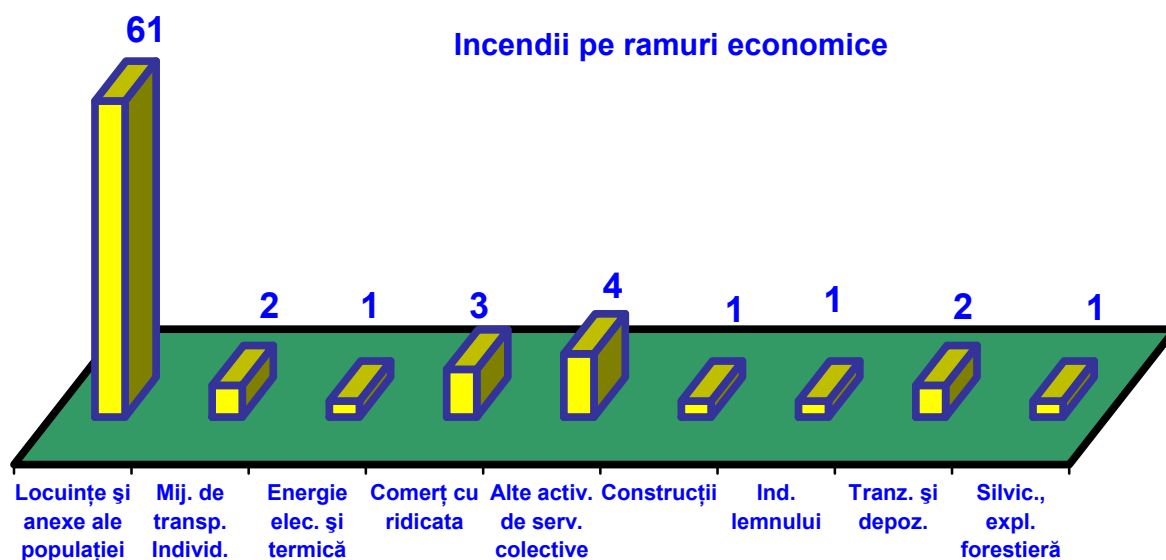


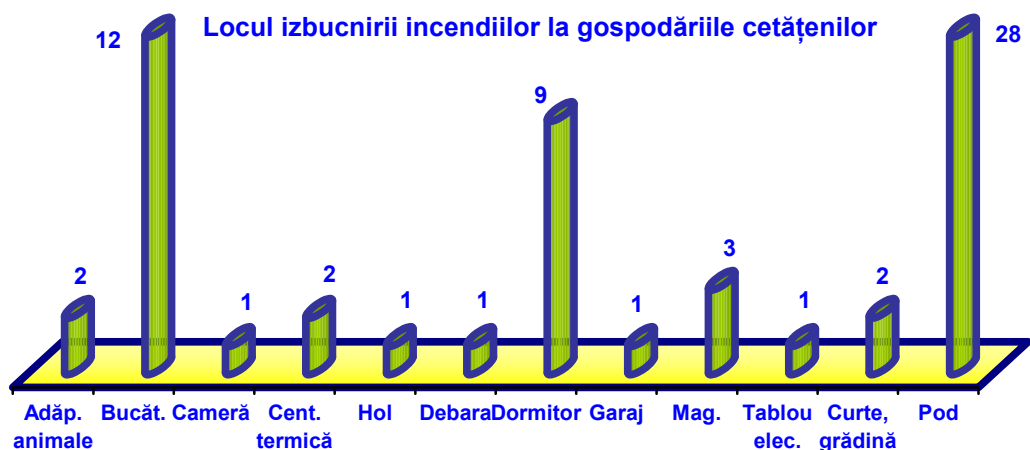
Imprejurarile care au dus la producerea incendiilor pe raza judetului Neamt sunt urmatoarele:

Imprejurarea	2012 (%)
Actiune intentionata	2,70
Cenusa, jar si scantei de la sistemele de incalzit	5,41
Cos, burlan de fum defect	47,30
Foc deschis in spatii inchise (lumanari, faclii, chibrituri)	5,41
Focul deschis	1,35
Fumatul	6,76

Imprejurarea	2012 (%)
Instalații electrice defecte	8,11
Mijloace de încălzire nesupravegheate	9,46
Mijloace de încălzire improvizate	1,35
Scantei mecanice	1,35
Scurgeri de produse inflamabile	2,70
Sisteme de încălzire defecte	8,11

Statistica incendiilor pe împrejurări



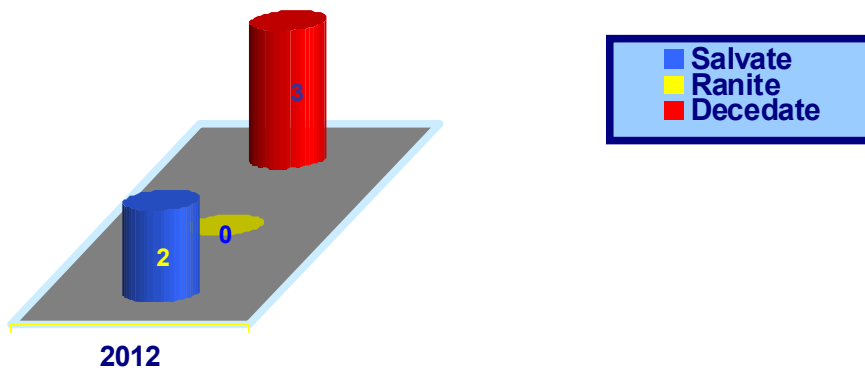


Imprejurările care au dus la producerea incendiilor la **gospodăriile populației** de pe raza județului Neamț în perioada 25.01-20.02.2012, sunt următoarele:

Imprejurarea	Nr. incendii	Procent %
Actiune intentionata	1	1,64
Cenusa, jar si scantei de la sistemele de incalzit	4	6,56
Cos, burlan de fum defect	33	54,10
Foc deschis	1	1,64
Foc deschis in spatii inchise	2	3,28
Fumatul	2	3,28
Instalatii electrice defecte	5	8,20
Mijloace de incalzire improvizate	1	1,64
Mijloace de incalzire nesupravegheate	7	11,48
Sisteme de incalzire defecte	5	8,20

În urma incendiilor **3 persoane adulte** (2 persoane cu vârsta peste 70 de ani și 1 persoană cu vârsta peste 60 de ani) au **decedat** ca urmare a asfixierii cu monoxid de carbon, persoane ranite nu au fost înregistrate în perioada 25.01-20.02.2012 iar **2 persoane adulte** au fost salvate.

SITUAȚIA PERSOANELOR SALVATE/RĂNITE/DECEDATE ÎN INCENDII



Un număr de **63** de incendii s-au produs la proprietăți individuale (**61** la locuințele și anexele cetățenilor și **2** la mijloacele de transport individuale), **9** la domeniul privat român (societăți, asociații, fundații, culte), **2** la domeniul privat străin (sedii, filiale, tranzit) și **2** la domeniul public al statului, județului, localității).

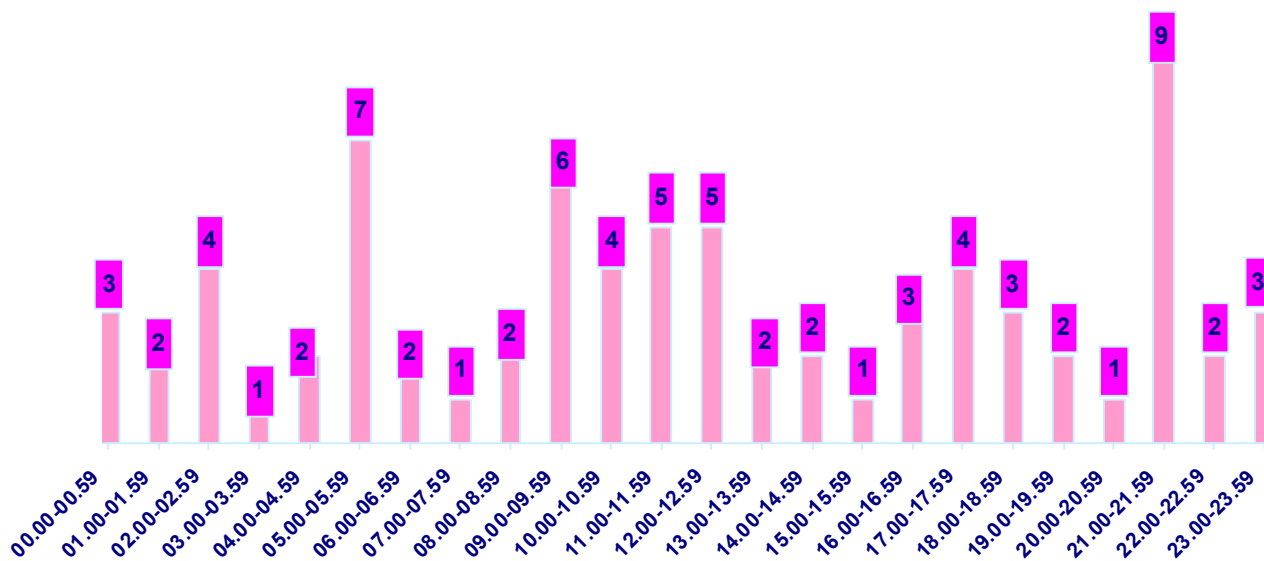
Numarul incendiilor izbucnite la locuintele si anexele cetatenilor din judetul Neamt a fost de **61** de interventii in perioada **25.01-20.02.2012**.

Tot in aceasta perioada, in zona de competenta a inspectoratului au avut loc **34** arderi necontrolate – fara pagube materiale.

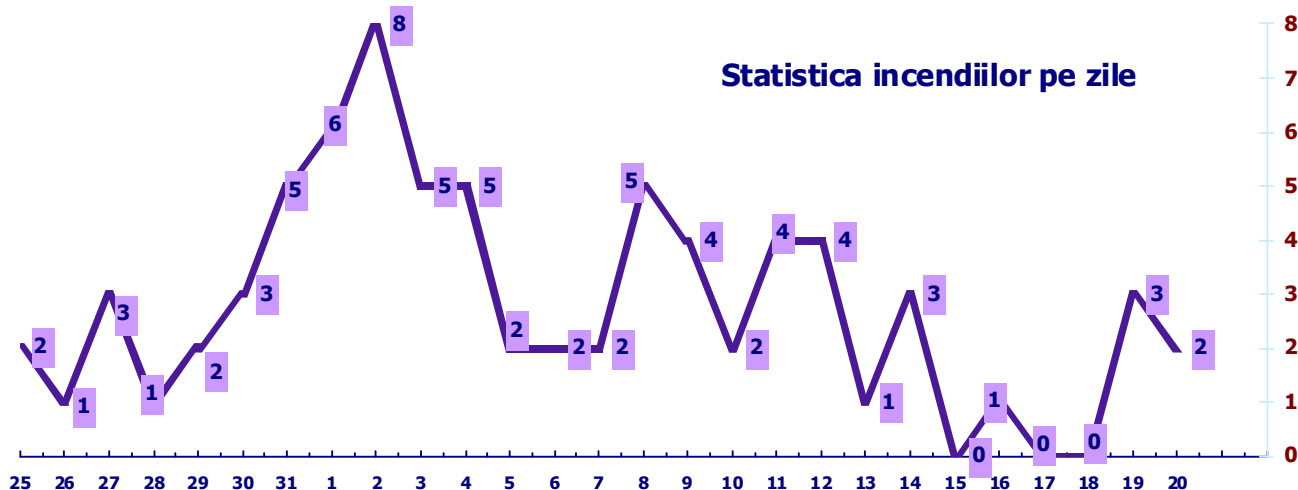
Media incendiilor la suta de mii de locuitori a fost de **12,97** iar media incendiilor la mia de kilometri patrati a fost de **12,55**.

Serviciile voluntare si private pentru situatii de urgenta din judetul Neamt au participat in perioada 25.01-20.02.2012 la stingerea a **50** incendii si **19** arderi necontrolate – fara pagube materiale.

Statistica incendiilor după ora anunțării



Statistica incendiilor pe zile



— 25.01-20.02.2012 — Line 2

III. ANALIZA STATISTICA A ACTIUNILOR DE INTERVENTIE S.M.U.R.D.

In perioada **25.01-20.02.2012** echipajele de descarcerare si prim ajutor au fost alertate la **306** evenimente, din care:

1. Detasamentul de Pompieri Piatra Neamt – 188 evenimente:

- **145** misiuni de acordare a primului ajutor calificat;
- **1** misiune de descarcerare la accidente rutiere;
- **9** misiuni pentru asistenta persoanelor cazute in locurile publice;
- **4** misiuni pentru transportul unor persoane aflate in imposibilitatea de a se deplasa, la solicitarea serviciului de ambulanta;
- **4** misiuni pentru deblocarea unor persoane;
- **2** intoarceri din drum;
- **10** deplasari fara interventie a echipajelor de prim ajutor calificat – echipajele au ajuns la locul evenimentului dar nu au actionat, intrucat persoana a refuzat primul ajutor calificat;
- **13** alarme false – echipajele s-au deplasat la locul interventiei, dar au constatat ca pacientul nu exista.

2. Detasamentul de pompieri Roman – 96 evenimente:

- **84** misiuni de acordare a primului ajutor calificat;
- **3** misiuni pentru deblocarea unor persoane;
- **2** intoarceri din drum;
- **6** deplasari fara interventii ale echipajelor de prim ajutor calificat – echipajele au ajuns la locul evenimentului dar nu au actionat, intrucat persoanele au refuzat primul ajutor calificat;
- **1** alarma falsa – echipajul s-a deplasat la locul interventiei, dar a constatat ca pacientul nu exista.

3. Detasamentul de pompieri Tirgu Neamt – Garda nr. 1 - 1 eveniment:

- **1** intors din drum.

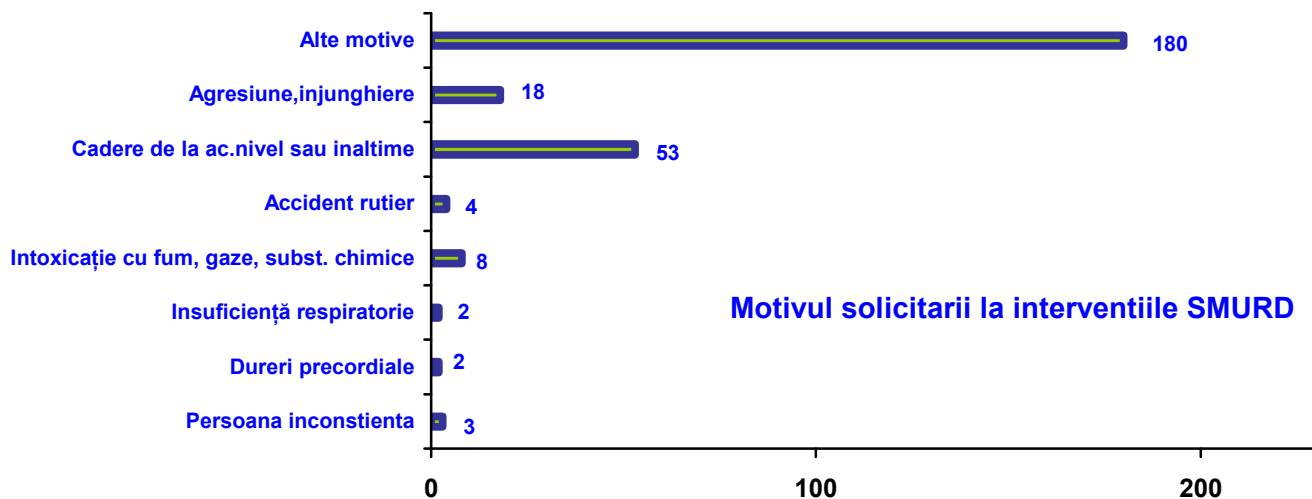
4. Detasamentul de pompieri Tirgu Neamt – Garda nr. 2 Poiana Teiului – 21 evenimente:

- **17** misiuni de acordare a primului ajutor calificat;
- **3** misiuni pentru asistenta persoanelor cazute in locurile publice;
- **1** intors din drum.

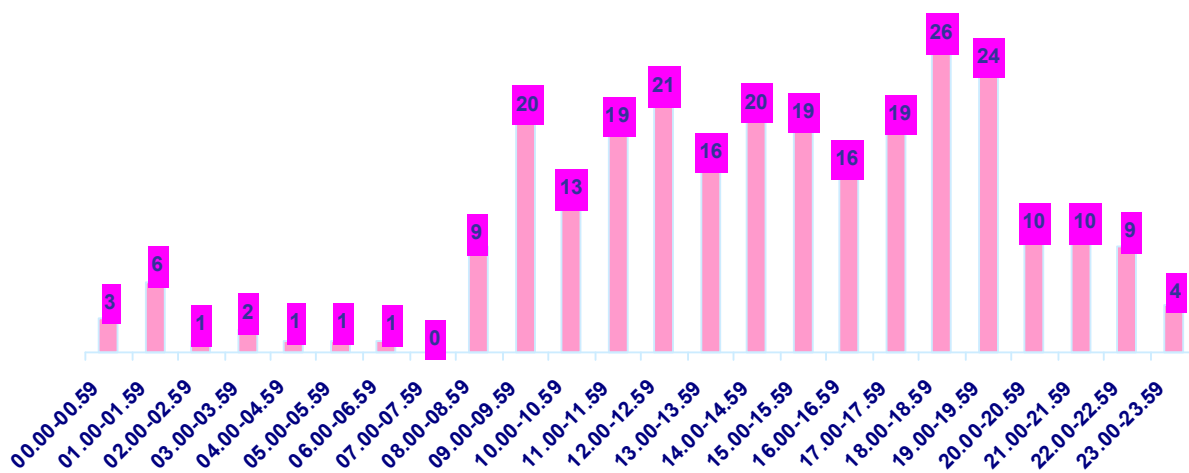
In aceasta perioada au fost asistate **266 persoane** (257 persoane adulte si 9 copii) din care:

- pentru acordarea primului ajutor calificat: 239 adulti si 9 copii;
- pentru asistenta persoanelor cazute in locuri publice: 12 adulti;
- pentru asistenta persoanelor blocate in apartament: 6 adulti.

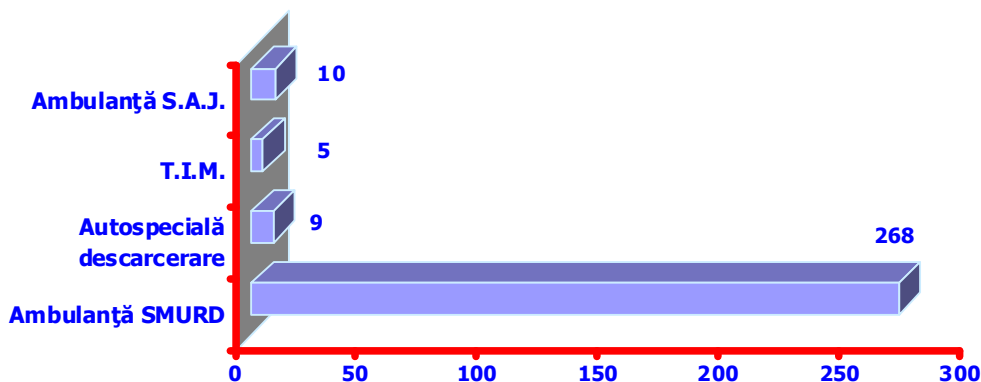
In urma accidentelor rutiere **nicio persoana nu a fost ranita.**



Statistica intervențiilor SMURD după ora anunțării



AUTOSPECIALE FOLOSITE LA INTERVENȚIILE SMURD



În afara intervențiilor menționate mai sus, echipajele de prim ajutor calificat și descarcerare S.M.U.R.D. au participat pentru acordarea primului ajutor sau descarcerare la 6 intervenții împreună cu echipajele de stingere a incendiilor, astfel:

- **Detasamentul de Pompieri Piatra Neamt: 3 intervenții la incendii.**

- **Detasamentul de Pompieri Roman: 3** interventii, din care **2** la incendii si **1** la asistenta persoanei.

IV. ANALIZA STATISTICA A INTERVENTIILOR PIROTEHNICE

In perioada **25.01-20.02.2012** echipa pirotehnica din cadrul Inspectoratului pentru Situatii de Urgenta "Petrodava" al judetului Neamt nu a executat nicio misiune de asanare a teritoriului de munitia ramasa neexplodata sau de distrugere.

V. ANALIZA SITUATIEI OPERATIVE A INSPECTORATULUI PENTRU SITUATII DE URGENTA "PETRODAVA" AL JUDETULUI NEAMT

In perioada **25.01-20.02.2012**, serviciile profesioniste pentru situatii de urgenta au actionat la **131** interventii (cu exceptia interventiilor echipajelor de descarcerare si prim ajutor calificat S.M.U.R.D.), dintre care:

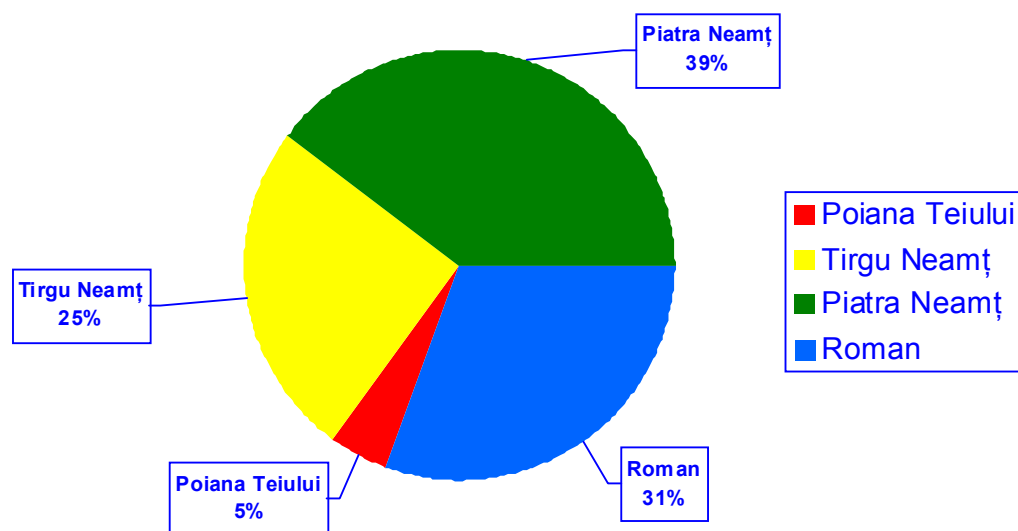
- **69 pentru stingerea incendiilor (52,67%)**, din care:
 - 27 incendii stinse de o singura subunitate;
 - 42 incendii stinse de o subunitate, in cooperare cu servicii voluntare si private.
- **3 actiuni pentru asistenta persoanelor (2,29%)**;
- **31 arderi necontrolate (23,66%)**;
- **23 alte interventii (17,56%)**;
- **5 misiuni de asigurare/supraveghere zona de productie probabila a situatiilor de urgenta (3,82%)**.

Repartizarea pe subunitati a interventiilor la care au actionat serviciile profesioniste pentru situatii de urgenta este urmatoarea:

- Detasamentul Piatra Neamt – **52** interventii, din care:
 - **29** misiuni pentru stingerea incendiilor;
 - **15** misiuni pentru alte interventii;
 - **5** misiuni pentru arderi necontrolate – fara pagube materiale;
 - **3** misiuni pentru asigurare/supraveghere zona de productie probabila a situatiilor de urgenta.
- Detasamentul Roman – **40** interventii, din care:
 - **22** misiuni pentru stingerea incendiilor;
 - **3** misiuni pentru asistenta persoanei;
 - **3** misiuni pentru alte interventii;
 - **10** misiuni pentru arderi necontrolate – fara pagube materiale;
 - **2** misiuni pentru asigurare/supraveghere zona de productie probabila a situatiilor de urgenta.
- Detasamentul Tirgu Neamt – Garda de interventie nr. 1 Tirgu Neamt – **33** interventii, din care:
 - **15** misiuni pentru stingerea incendiilor;
 - **16** misiuni pentru arderi necontrolate – fara pagube materiale;
 - **2** misiuni pentru alte interventii.

➤ Detasamentul Tirgu Neamt – Garda de interventie nr. 2 Poiana Teiului – **6** interventii, din care:

- **3** misiuni pentru stingerea incendiilor;
- **3** misiuni pentru alte interventii.



Din cauza numarului redus de personal disponibil in tura de serviciu, in perioada 25.01-20.02.2012 s-au suplimentat fortele de interventie cu personal aflat in turele libere sau in afara orelor de program, pentru gestionarea unui numar de **1 misiune** pentru asigurarea interventiei, dupa cum urmeaza:

- DETASAMENTUL DE POMPIERI PIATRA-NEAMT in ziua de 05.02.2012 cu 10 subofiteri.

In perioada **25.01-20.02.2012**, serviciile profesioniste pentru situatii de urgenta au actionat la **2** interventii cu o durata mai mare de 4 ore, astfel:

- **Detasamentul de Pompieri Roman:** **1** interventie pentru deblocarea unor autoturisme inzapezite;
- **Detasamentul de Pompieri Tirgu Neamt – Garda de interventie nr. 1:** **1** interventie pentru transportul unor persoane dializate.

INSPECTOR SEF
Colonel
NITICA IOAN