

Inspectoratul pentru Situații de Urgență
„Petrodava” al județului Neamț

ANALIZA STATISTICĂ A SITUAȚIILOR DE URGENȚĂ PRODUSE ÎN LUNA SEPTEMBRIE 2021

I. ACTIVITATEA OPERATIVĂ



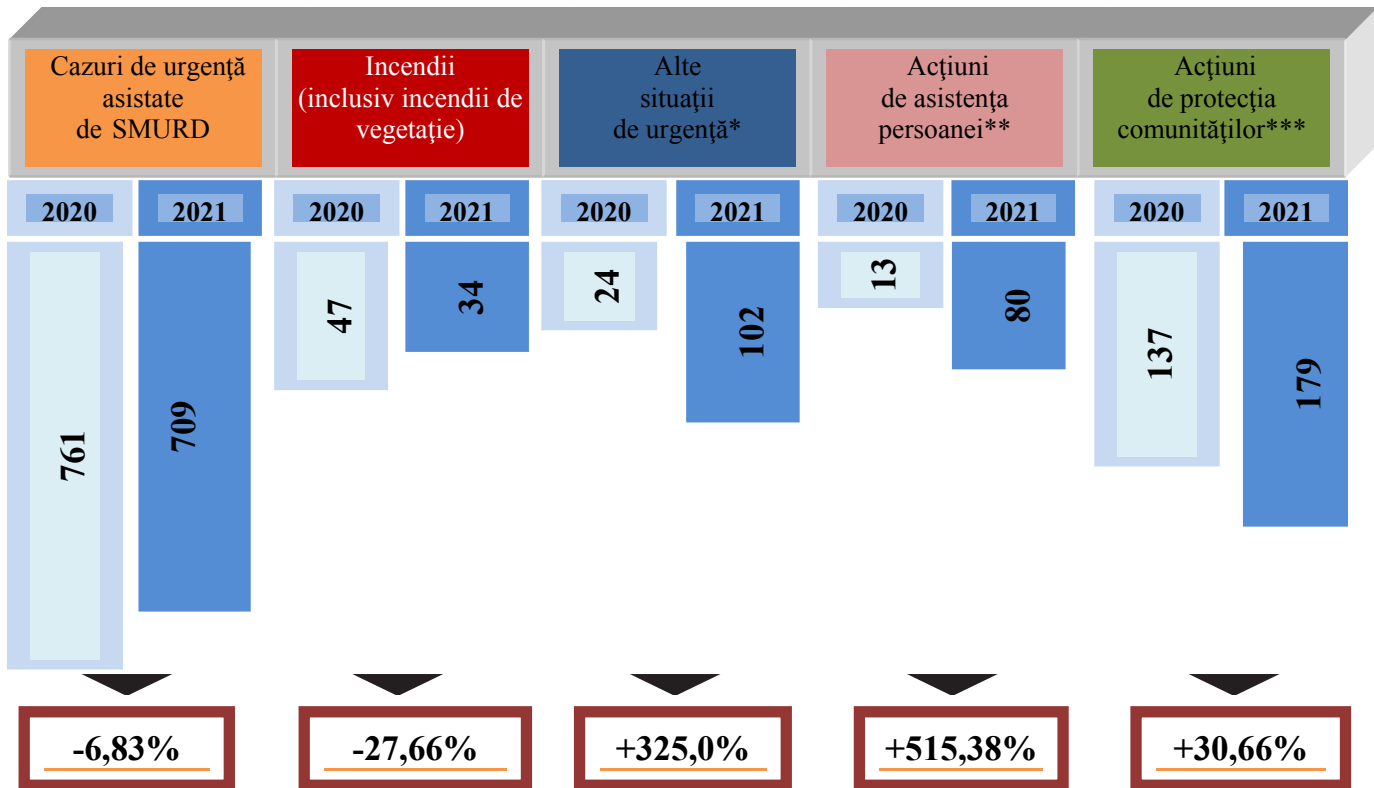
În luna septembrie 2021, în zona de competență a Inspectoratului pentru Situații de Urgență „Petrodava” al județului Neamț s-au produs **1104** evenimente care au necesitat intervenția serviciilor profesioniste, voluntare și private pentru situații de urgență (în medie 36,8/pe zi), numărul evenimentelor la care s-a intervenit cu forțe specializate crescând cu **12,42%** față de perioada similară din anul anterior când s-au produs **982** de evenimente.

709 cazuri de urgență asistate de SMURD	34 incendii (inclusiv incendii de vegetație și altele)	102 alte situații de urgență	80 acțiuni de asistență persoanei	179 acțiuni de protecția comunităților
64,22%	3,08%	9,24%	7,25%	16,21%

De asemenea, forțele noastre de intervenție au mai fost solicitate în **33** situații, la care însă nu s-a intervenit din diverse motive:

- echipajele au fost întoarse din drum, întrucât nu mai era necesară deplasarea acestora la locul evenimentului în **4** situații, din care 3 situații la echipajele de stingere și 1 situație la echipajele SMURD;
- echipajele au ajuns la locul evenimentului, însă nu au acționat în **27** de situații, deoarece 5 situații au fost rezolvate de SVSU/populație, iar în 22 situații persoanele au refuzat evaluarea medicală de specialitate;
- echipajele au ajuns la adresa indicată, dar au constatat că evenimentul nu s-a produs sau pacientul nu exista în **2** situații, din care 1 la echipajele de stingere și 1 la echipajele SMURD.

SITUAȚIA COMPARATIVĂ A SITUAȚIILOR DE URGENȚĂ



* **Alte situații de urgență:** misiuni pirotehnice, alunecări de teren, fenomene meteo periculoase, înlăturarea efectelor inundațiilor, avarii la utilități publice etc.

** **Asistență persoane:** degajări de persoane în urma exploziilor, prăbușirii sau accidentelor de muncă și rămase blocate în apartament, ascensor, la înălțime etc.

*** **Acțiuni pentru protecția comunităților:** asigurarea măsurilor de apărare împotriva incendiilor la accidente de circulație și pe timpul desfășurării evenimentelor publice, protecția mediului, salvări de animale, activități de recunoașteri în teren, exerciții cu forțe și mijloace în teren etc.

În vederea reducerii timpului de răspuns la intervenții, în scopul limitării pagubelor, serviciile voluntare pentru situații de urgență din județul Neamț au acționat singure sau în sprijinul forțelor profesioniste pentru **11** misiuni la incendii, **5** misiuni pentru incendii de vegetație și altele, **12** misiuni pentru asistența persoanelor, **3** misiuni pentru alte situații de urgență (misiuni de asanarea teritoriului de muniție neexplodată), **1** misiune de sprijin la asistența persoanelor, **1** misiune pentru alte intervenții, **3** misiuni de asigurare/supraveghere zonă și **9** misiuni de recunoaștere și instruire în teren.

În luna **septembrie 2021** unitatea noastră a coordonat **11** misiuni de căutare-salvare persoane în masivul Ceahlău de către Serviciul Public Salvamont Neamț, față de aceeași perioadă analizată a anului anterior, când a fost înregistrată **1** misiune de căutare-salvare.



II. INTERVENȚIA LA INCENDII

În cursul lunii septembrie 2021, numărul de incendii produse în zona de competență a unității a scăzut, respectiv cu **13,33%**, de la **30** în septembrie 2020, la **26** în septembrie 2021 (în medie 0,87/zi)

Statistica incendiilor pe unități administrativ-teritoriale

Nr. crt.	Localitatea	Incendii		
		2020	2021	Dinamică
1.	AGAPIA	2	1	-1
2.	ALEXANDRU CEL BUN	0	0	0
3.	BAHNA	0	0	0
4.	BALTATESTI	0	0	0
5.	BICAZ	1	0	-1
6.	BICAZ-CHEI	0	0	0
7.	BICAZU ARDELEAN	0	0	0
8.	BÂRA	0	0	0
9.	BÂRGAUANI	2	1	-1
10.	BODESTI	0	0	0
11.	BOGHICEA	1	0	-1
12.	BORCA	0	0	0
13.	BORLESTI	0	0	0
14.	BOTESTI	0	0	0
15.	BOZIENI	0	1	1
16.	BRUSTURI	0	0	0
17.	CEAHLAU	1	1	0
18.	CÂNDESTI	0	0	0
19.	CORDUN	1	0	-1
20.	COSTISA	0	0	0
21.	CRACAOANI	0	0	0
22.	DAGÂTA (jud. Iași)	0	0	0
23.	DAMUC	0	0	0
24.	DOBRENI	1	0	-1
25.	DOCHIA	0	0	0
26.	DOLJESTI	0	0	0
27.	DRAGANESTI	0	0	0
28.	DRAGOMIRESTI	0	0	0
29.	DULCESTI	1	0	-1
30.	DUMBRAVA ROSIE	0	0	0
31.	FARCASA	0	0	0
32.	FAUREI	0	0	0
33.	FILIPESTI (jud. Bacău)	0	0	0
34.	GADINTI	0	0	0
35.	GHERAESTI	0	0	0
36.	GHINDAOANI	2	0	-2
37.	GÂRCINA	0	0	0
38.	GIROV	0	0	0
39.	GRINTIES	1	0	-1
40.	GRUMAZESTI	0	0	0
41.	HANGU	0	0	0

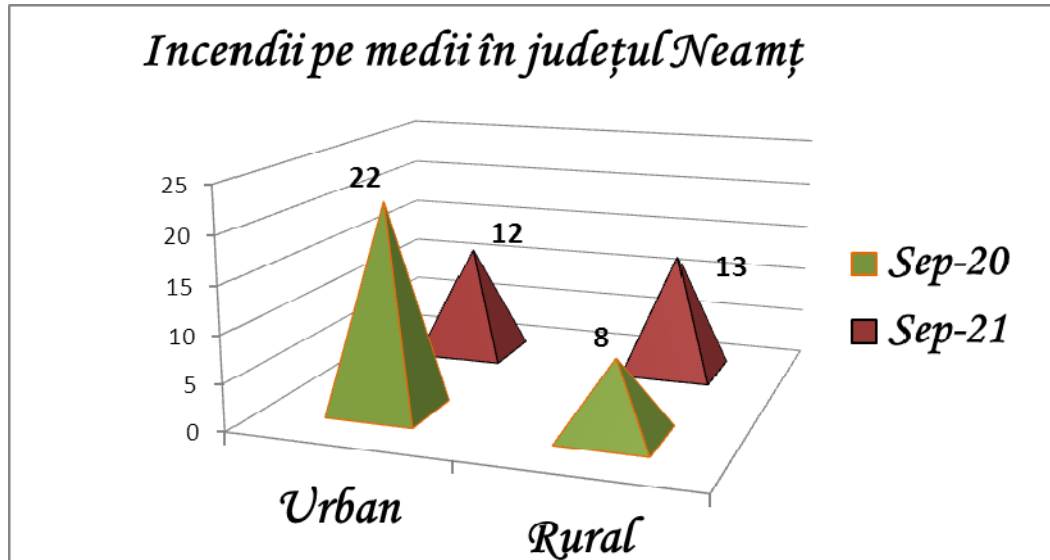
NESECRET

Nr. crt.	Localitatea	Incendii		
		2020	2021	Dinamică
42.	HORIA	1	0	-1
43.	ICUSESTI	1	0	-1
44.	ION CREANGA	1	0	-1
45.	MARGINENI	0	0	0
46.	MIRCESTI (jud. Iași)	0	1	1
47.	MOLDOVENI	0	0	0
48.	NEGRESTI	0	0	0
49.	ONICENI	0	0	0
50.	PANCESTI	0	0	0
51.	PASTRAVENI	0	0	0
52.	PETRICANI	0	0	0
53.	PIATRA NEAMT	1	8	7
54.	PIATRA SOIMULUI	0	1	1
55.	PÂNGARATI	0	0	0
56.	PIPIRIG	1	0	-1
57.	PODOLENI	0	1	1
58.	POIANA TEIULUI	2	0	-2
59.	POIENARI	0	0	0
60.	RACHITENI	0	0	0
61.	RAUCESTI	0	0	0
62.	RAZBOIENI	0	0	0
63.	REDIU	0	0	0
64.	ROMAN	2	4	2
65.	ROMANI	0	0	0
66.	ROZNOV	4	0	-4
67.	RUGINOASA	0	1	1
68.	SABAOANI	0	0	0
69.	SAGNA	0	0	0
70.	SĂVINEȘTI	1	0	-1
71.	SECUIENI	0	3	3
72.	STANITA	0	0	0
73.	STEFAN CEL MARE	0	0	0
74.	TAMASENI	0	0	0
75.	TANSA	0	0	0
76.	TARCAU	0	0	0
77.	TASCA	0	0	0
78.	TAZLAU	1	0	-1
79.	TIBUCANI	0	0	0
80.	TIMISESTI	0	0	0
81.	TÂRGU NEAMT	0	0	0
82.	TRIFESTI	0	1	1
83.	TUPILAȚI	0	0	0
84.	URECHENI	0	0	0
85.	VALEA URSULUI	1	1	0
86.	VALENI	0	0	0
87.	VÂNATORI-NEAMT	0	1	1
88.	ZANESTI	1	0	-1
Total		30	26	-4

În zona de competență a Inspectoratului pentru Situații de urgență „Petrodava” al județului Neamț s-au produs **26** incendii, din care **25** s-au produs pe teritoriul județului nostru, iar **1** incendiu s-a produs în județul Iași, județ în care unitatea noastră intervine pe baza unui plan comun de intervenție.

Din cele 25 de incendii produse pe teritoriul județului nostru, **12** s-au produs în **mediul urban** (48,0% din totalul incendiilor) și **13** în **mediul rural** (52,0% din totalul incendiilor).

1. DISTRIBUȚIA INCENDIILOR URBAN-RURAL ÎN JUDEȚUL NEAMȚ



În continuare, incidența producerii incendiilor este mai mare în **mediul rural**, iar principalele cauze a izbucnirii acestora o reprezintă **instalațiile electrice defecte**.

2. PONDEREA LA INCENDII



Septembrie 2020
30 incendii

Septembrie 2021
26 incendii

-13,33%

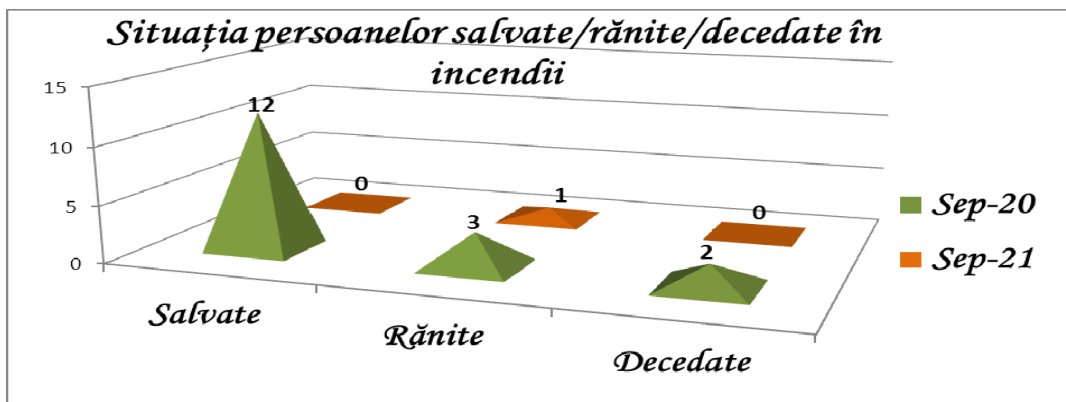
3. SITUAȚIA COMPARATIVĂ A CAUZELOR INCENDIILOR (ALTELE DECÂT CELE DE VEGETAȚIE), ÎN JUDEȚUL NEAMȚ

Tip cauză de incendiu	2020	2021	Dinamica
Acțiune intenționată	2	2	0
Autoaprindere	0	0	0
Cenușă, jar și scântei de la sistemele de încălzit	0	1	1
Coș, burlan de fum defect sau necurațat	3	2	-1
Defecțiuni tehnice de exploatare	0	1	1
Echipamente electrice improvizate	1	1	0
Explozie urmată de incendiu	1	0	-1
Foc deschis în spații închise (lumânări, făclii, chibrituri, brichete)	3	0	-3
Focul deschis	3	2	-1
Fumatul	4	2	-2
Instalații electrice defecte	9	6	-3
Jocul copiilor cu focul	1	3	2
Mijloace de încălzire improvizate	0	0	0
Mijloace de încălzire nesupravegheate	0	2	2
Nedetrminate (în curs de stabilire)	0	0	0
Scurgeri (scăpări) de produse inflamabile	1	0	-1
Sisteme de încălzire defecte	1	2	1
Sudura	0	0	0
Trăsnet și alte fenomene naturale	1	1	0
TOTAL	30	25	-5



Pagubele rezultate în urma incendiilor au fost estimate la cca. **41** mii lei, însă intervenția serviciilor profesionale și voluntare a condus la limitarea pagubelor, fiind salvate bunuri în valoare estimată de cca. **146** mii lei.

În luna septembrie 2021 incendiile nu au produs doar pagube materiale, ci și victime omenști (**1 persoană a fost rănită**), spre deosebire de aceeași perioadă a anului trecut când 2 persoane au decedat, 3 persoane au fost rănite și 12 persoane au fost salvate.



Repartiția incendiilor pe tipuri de proprietăți este următoarea:

■ 5 incendii	Domeniul privat român;
■ 1 incendii	
■ 1 incendiu	Domeniul privat al statului, județului, localității (bunuri care nu fac parte din domeniul public);
■ 19 incendii	
	Domeniul public al statului, județului, localității;
	Proprietăți individuale (gospodării, mij. transport și terenuri în afara perimetrului gosp. cetățenești.

Proprietățile individuale rămân în continuare cu cea mai mare frecvență de producere din totalul incendiilor. Numărul incendiilor izbucnite la locuințele și anexele cetățenilor a scăzut cu cca. **36,36%**, de la **22** în septembrie 2020 la **14** în septembrie 2021.



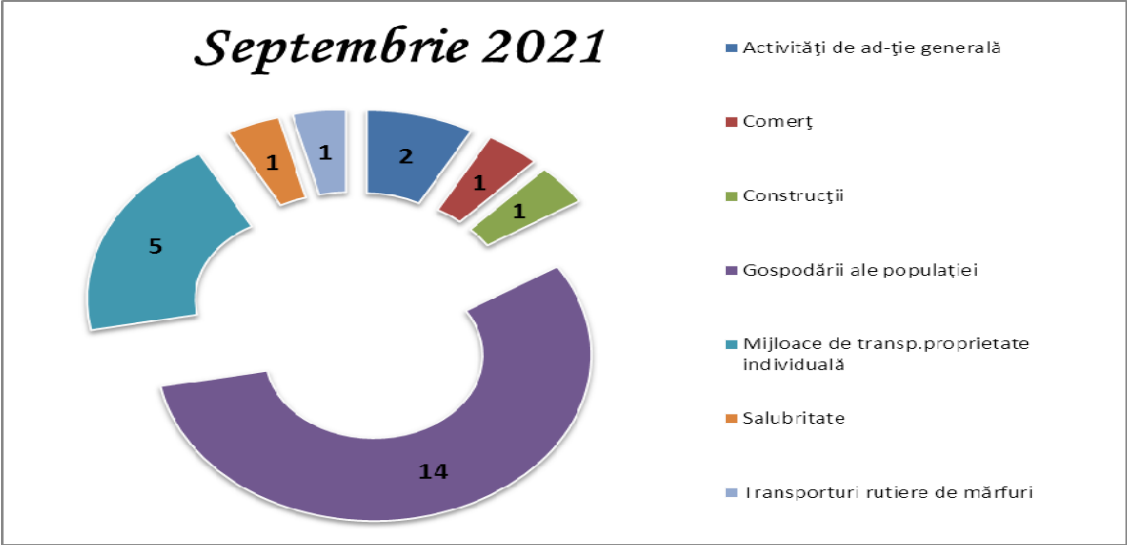
2020 **22 incendii**

2021 **14 incendii**



mai puține incendii cu **36,36%**

5. DISTRIBUȚIA PE RAMURI ECONOMICE A INCENDIILOR PRODUSE ÎN JUDEȚUL NEAMȚ



6. INCENDII DE VEGETAȚIE USCATĂ ȘI ALTELE

În luna septembrie 2021, în zona de competență a inspectoratului au avut loc **8** de incendii de vegetație uscată și altele – fără pagube materiale, spre deosebire de anul anterior când au fost înregistrate **17** incendii de vegetație.

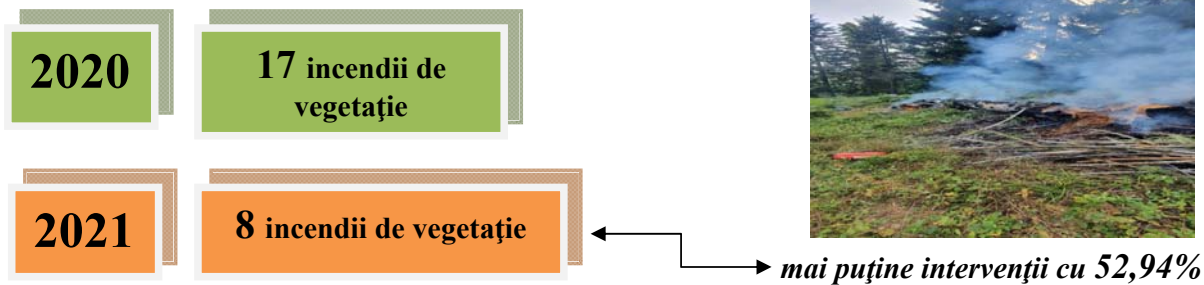
6.1. Statistica incendiilor de vegetație uscată și altele pe unități administrativ-teritoriale:

Nr. crt.	Localitatea	Incendii de vegetație și altele		
		2020	2021	Dinamică
1.	AGAPIA	0	0	0
2.	ALEXANDRU CEL BUN	0	0	0
3.	BAHNA	0	0	0
4.	BALTATESTI	0	0	0
5.	BICAZ	0	0	0
6.	BICAZ-CHEI	0	0	0
7.	BICAZU ARDELEAN	0	0	0
8.	BĂRA	0	0	0
9.	BĂRGAUANI	0	0	0
10.	BODESTI	1	0	-1
11.	BOGHICEA	0	0	0
12.	BORCA	0	0	0
13.	BORLESTI	0	0	0
14.	BOTESTI	0	0	0
15.	BOZIENI	0	0	0
16.	BRUSTURI	0	0	0
17.	CEAHLAU	0	0	0
18.	CÂNDESTI	0	0	0
19.	CORDUN	0	0	0
20.	COSTISA	0	0	0
21.	CRACAOANI	1	0	-1
22.	DAGĂTA (jud. Iași)	0	0	0
23.	DAMUC	0	0	0
24.	DOBRENI	0	0	0
25.	DOCHIA	0	0	0
26.	DOLJESTI	0	0	0
27.	DRAGANESTI	0	0	0
28.	DRAGOMIRESTI	0	0	0
29.	DULCESTI	0	1	1
30.	DUMBRAVA ROSIE	1	1	0
31.	FARCASA	0	0	0
32.	FAUREI	0	0	0
33.	FILIPESTI (jud. Bacău)	0	0	0
34.	GADINTI	0	0	0
35.	GHERAESTI	0	0	0
36.	GHINDAOANI	1	0	-1
37.	GÂRCINA	0	0	0
38.	GIROV	0	0	0
39.	GRINTIES	0	0	0
40.	GRUMAZESTI	0	0	0
41.	HANGU	0	0	0
42.	HORIA	1	0	-1

NESECRET

Nr. crt.	Localitatea	Incendii de vegetație și altele		
		2020	2021	Dinamică
43.	ICUSESTI	0	0	0
44.	ION CREANGA	0	1	1
45.	MARGINENI	0	0	0
46.	MIRCESTI (jud. Iași)	0	0	0
47.	MOLDOVENI	0	0	0
48.	NEGRESTI	0	0	0
49.	ONICENI	0	0	0
50.	PANCESTI	0	0	0
51.	PASTRAVENI	0	0	0
52.	PETRICANI	0	0	0
53.	PIATRA NEAMT	3	1	-2
54.	PIATRA SOIMULUI	0	0	0
55.	PÂNGARATI	0	0	0
56.	PIPIRIG	0	0	0
57.	PODOLENI	0	0	0
58.	POIANA TEIULUI	0	0	0
59.	POIENARI	0	1	1
60.	RACHITENI	0	0	0
61.	RAUCESTI	0	0	0
62.	RAZBOIENI	0	0	0
63.	REDIU	0	0	0
64.	ROMAN	1	1	0
65.	ROMANI	0	0	0
66.	ROZNOV	0	0	0
67.	RUGINOASA	0	0	0
68.	SABAOANI	0	0	0
69.	SAGNA	0	0	0
70.	SĂVINEȘTI	1	0	-1
71.	SECUIENI	1	0	-1
72.	STANITA	1	0	-1
73.	STEFAN CEL MARE	0	0	0
74.	TAMASENI	1	0	-1
75.	TANSA	0	0	0
76.	TARCAU	0	0	0
77.	TASCA	0	0	0
78.	TAZLAU	0	1	1
79.	TIBUCANI	0	0	0
80.	TIMISESTI	0	0	0
81.	TÂRGU NEAMT	0	0	0
82.	TRIFESTI	1	0	-1
83.	TUPILAȚI	0	0	0
84.	URECHENI	0	0	0
85.	VALEA URSULUI	0	0	0
86.	VALENI	0	0	0
87.	VÂNATORI-NEAMT	3	1	-2
88.	ZANESTI	0	0	0
Total		17	8	-9

6.2. DINAMICA INTERVENȚIILOR PENTRU STINGEREA INCENDIILOR DE VEGETAȚIE ȘI ALTELE



6.3. DISTRIBUȚIA INTERVENȚIILOR PE TIPURI DE INCENDII

6.3.1. Repartiția incendiilor de vegetație și altele pe tipuri de proprietăți este următoarea:

- 1 incendiu *Domeniul privat român;*
- 4 incendii *Domeniul public al al statului, județului, localității;*
- 3 incendii *Proprietăți individuale (gospodării și terenuri în afara perimetrului gosp. cetățenești).*

6.3.2. Repartiția incendiilor de vegetație și altele pe destinație este următoarea:

Nr.crt.	Destinația producerii incendiului	Nr. incendii	Procent
1.	Curte, grădină	1	12,50%
2.	Miriște	1	12,50%
3.	Pădure-plantație	1	12,50%
4.	Pod, mansardă	2	25,00%
5.	Teren viran	1	12,50%
6.	Vegetație uscată	2	25,00%

III. INTERVENȚIA LA DESCARCERARE, PRIM AJUTOR CALIFICAT ȘI ASISTENȚĂ MEDICALĂ DE URGENȚĂ

1. DINAMICA INTERVENȚIILOR SMURD

Numărul solicitărilor pentru acordarea primului ajutor calificat, a asistenței medicale de urgență sau pentru efectuarea operațiunilor de descarcerare a fost în descreștere în **luna septembrie 2021**, fiind executate **709** de misiuni (din care **95 intervenții** ale echipajelor de terapie intensivă mobilă), spre deosebire de septembrie 2020 când au fost executate **761** misiuni (din care **87** intervenții ale echipajului de terapie intensivă mobilă).



Echipajele de descarcerare, prim ajutor calificat și terapie intensivă mobilă din cadrul S.M.U.R.D. Neamț au executat misiuni pentru:

- ◆ acordarea primului ajutor calificat și a asistenței medicale de urgență – **676 misiuni**;
- ◆ descarcerarea la accidente rutiere – **4 misiuni**;
- ◆ asistența persoanelor blocate în apartamente – **4 misiuni**;
- ◆ asistența persoanelor (transport persoane supraponderale) – **2 misiuni**;
- ◆ epidemii – **5 misiuni**;
- ◆ alte intervenții – **17 misiuni**;
- ◆ misiune de sprijin la descarcerare – **1 misiune**.

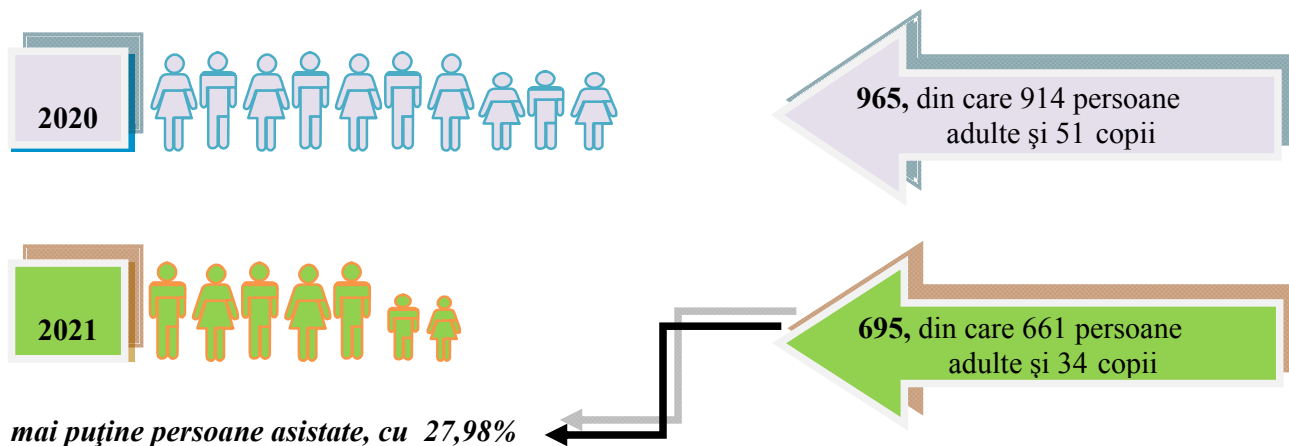
Repartizarea misiunilor SMURD executate pe subunități:

- **DETAȘAMENTUL DE POMPIERI PIATRA NEAMȚ** – 295 misiuni (din care 45 intervenții ale echipajului de terapie intensivă mobilă);
- **DETAȘAMENTUL DE POMPIERI ROMAN** – 251 misiuni (din care 50 intervenții ale echipajului de terapie intensivă mobilă);
- **DETAȘAMENTUL DE POMPIERI TÎRGU NEAMȚ – Garda de intervenție nr. 1** – 113 misiuni;
- **DETAȘAMENTUL DE POMPIERI TÎRGU NEAMȚ – Garda de intervenție nr. 2 Poiana Teiului** – 50 misiuni.

Numărul kilometrilor parcurși de ambulanțele SMURD în luna septembrie 2021, pe subunități, prezentându-se astfel:

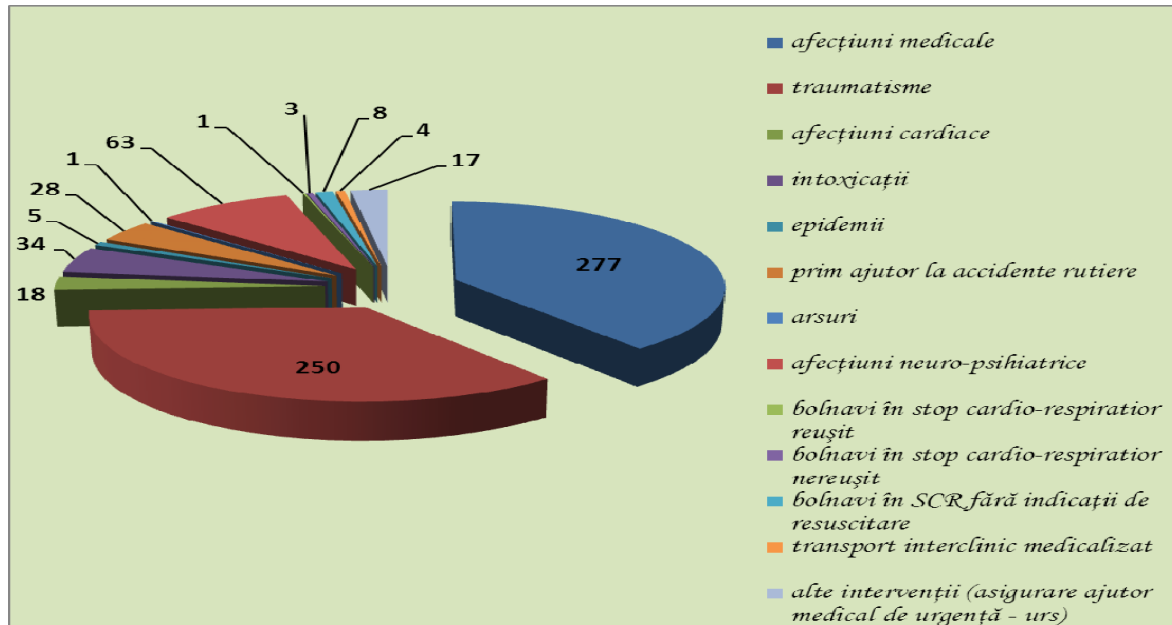
- **DETAȘAMENTUL DE POMPIERI PIATRA NEAMȚ** – 4485 km;
- **DETAȘAMENTUL DE POMPIERI ROMAN** – 3412 km;
- **DETAȘAMENTUL DE POMPIERI TÎRGU NEAMȚ – Garda de intervenție nr. 1** – 1374 km;
- **DETAȘAMENTUL DE POMPIERI TÎRGU NEAMȚ – Garda de intervenție nr. 2 Poiana Teiului** – 875 km.

2. PERSOANE ASISTATE DE ECHIPAJELE SMURD :



Cele mai multe intervenții ale echipajelor SMURD au fost înregistrate în mediul rural, fiind executate 461 intervenții.

3. ASIGURAREA ASISTENȚEI MEDICALE DE URGENȚĂ



Timpul mediu de răspuns al echipajelor de prim ajutor medical de urgență, terapie intensivă mobilă și al echipajelor de descarcerare a fost de **15 minute și 33 secunde** (față de **16 minute și 34 secunde** în septembrie 2020), iar **timpul mediu de intervenție** de **40 minute și 55 secunde** (față de **56 minute și 23 secunde** în septembrie 2020).



Timpul mediu de răspuns al echipajelor de prim ajutor medical de urgență, terapie intensivă mobilă și al echipajelor de descarcerare **în mediul urban** a fost de **6 minute și 44 secunde** (față de **12 minute și 14 secunde** în septembrie 2020), iar **în mediul rural** a fost de **20 minute și 17 secunde** (față de **19 minute și 202 secunde** în septembrie 2020).

IV. INTERVENȚII PIROTEHNICE

Echipa pirotehnică a Inspectoratului pentru Situații de Urgență „Petrodava” al județului Neamț a executat **16 misiuni**, din care 12 misiuni de asanare a muniției neexplodate, 3 misiuni de pregătire de specialitate în teren și 1 misiune de distrugere a muniției asanate, spre deosebire de aceeași perioadă a anului anterior când au fost executate **3 misiuni pirotehnice**.

Raportat la aceeași perioadă din 2020, numărul acțiunilor de protecție civilă a crescut cu **433,33%**, de la **3** în 2020 la **16** în 2021.



În urma misiunilor de asanare, executate în cele **8 localități** din județul Neamț, au fost descoperite următoarele elemente de muniție:

- ❖ 2 proiectile explozive cal.100mm;
- ❖ 1 proiectil exploziv cal.75mm;

- ❖ 1 proiectil perforant trasor cal.47mm;
- ❖ 1 bombă de aruncător cal.60mm;
- ❖ 7 bombe de aruncător cal.120mm;
- ❖ 1 bombă de aruncător cal.82mm;
- ❖ 3 grenade de mână defensive;
- ❖ 4 grenade de mână defensive;
- ❖ 1 grenadă antitanc Panzerfaust;
- ❖ 1 mină antitanc;
- ❖ 46 cartușe cal.7,92mm;
- ❖ 816 cartușe cal.7,62mm;
- ❖ 164 cartușe cal.8mm;
- ❖ 9 cartușe cal.9mm;
- ❖ 3 focoase pentru proiectile;
- ❖ 11 focoase pentru bombe de aruncător.

Măsuri luate:

- au fost informate comitetele locale pentru situații de urgență;
- a fost alertată echipa pirotehnică din cadrul inspectoratului pentru situații de urgență;
- s-a asanat teritoriul de muniție neexplodată sau nedeactivată rămasă din timpul conflictelor armate pe o suprafață de **4620 mp**;
- s-au întocmit și transmis rapoarte operative.

V. ALTE EVENIMENTE

1. În luna **SEPTEMBRIE**, serviciile profesioniste au executat **85** misiuni pentru transport vaccin și personal medical în centrele de vaccinare, dispuse pe raza județului Neamț. Totodată, unitatea noastră a executat **119** misiuni de informare privind măsurile ce trebuie luate de populație împotriva coronavirusului SARS-COV-2.

2. La data raportării, la nivelul județului Neamț sunt **confirmate 21510 cazuri** de infecție cu coronavirusul SARS-COV-2, din care **19438 sunt vindecate** și **840 decedate**, iar 1004 persoane se află în carantină la domiciliu, 423 persoane se află în izolare la domiciliu și 253 persoane se află în izolare instituționalizată (conform centralizării Carantinași și Izolați din data de 30.09.2021 ora 10:00, transmisă de către DSP Neamț).

A P R O B,
INSPECTOR ȘEF

Col.

MITREA MIHAI-CIPRIAN