

**ANALIZA STATISTICĂ  
A SITUAȚIILOR DE URGENȚĂ  
PRODUSE ÎN LUNA OCTOMBRIE 2021**

## I. ACTIVITATEA OPERATIVĂ



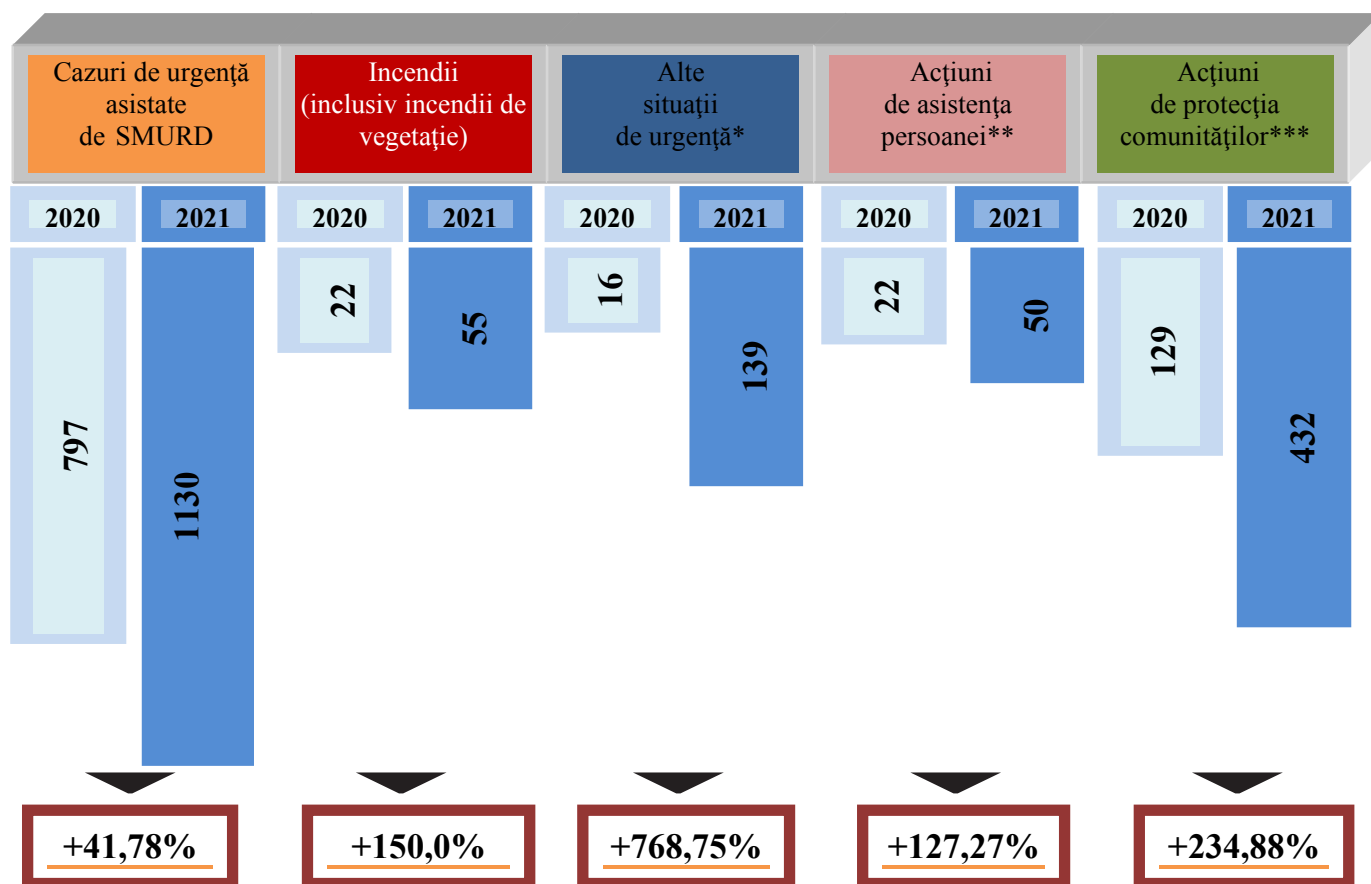
În luna octombrie 2021, în zona de competență a Inspectoratului pentru Situații de Urgență „Petrodava” al județului Neamț s-au produs **1806** de evenimente care au necesitat intervenția serviciilor profesionale, voluntare și private pentru situații de urgență (în medie 58,26 pe zi), numărul evenimentelor la care s-a intervenit cu forțe specializate **crescând** cu **83,16%** față de perioada similară din anul anterior când s-au produs **986** de evenimente.

|  |  |                              |                                   |  |
|--|--|------------------------------|-----------------------------------|--|
| 1130 cazuri de urgență asistate de SMURD | 55 incendii (inclusiv incendii de vegetație și altele) | 139 alte situații de urgență | 50 acțiuni de asistență persoanei | 432 acțiuni de protecția comunităților |
| 62,57%                                   | 3,05%  | 7,70%                        | 2,77%                             | 23,92%                                 |

De asemenea, forțele de intervenție au mai fost solicitate în **32** situații, la care nu s-a intervenit din diverse motive:

- echipajele au fost întoarse din drum, întrucât nu mai era necesară deplasarea acestora la locul evenimentului în **8** situații, din care 6 situații la echipajele de stingere și 2 situații la echipajele SMURD;
- echipajele au ajuns la locul evenimentului, însă nu au acționat în 17 situații persoanele au refuzat evaluarea medicală de specialitate;
- echipajele au ajuns la adresa indicată, dar au constatat că evenimentul nu s-a produs sau pacientul nu exista în 7 situații, din care 2. la echipajele de stingere și 5 la echipajele SMURD.

**NESECRET**  
**SITUAȚIA COMPARATIVĂ A SITUAȚIILOR DE URGENȚĂ**



\* **Alte situații de urgență:** misiuni pirotehnice, alunecări de teren, fenomene meteo periculoase, înlăturarea efectelor inundațiilor, avarii la utilități publice etc.

\*\* **Asistență persoane:** degajări de persoane în urma exploziilor, prăbușiri sau accidente de muncă și rămase blocate în apartament, ascensor, la înălțime etc.

\*\*\* **Acțiuni pentru protecția comunităților:** asigurarea măsurilor de apărare împotriva incendiilor la accidente de circulație și pe timpul desfășurării evenimentelor publice, protecția mediului, salvări de animale, activități de recunoașteri în teren, exerciții cu forțe și mijloace în teren (sau de conducere fără forțe în teren) etc.

În vederea reducerii timpului de răspuns la intervenții, în scopul limitării pagubelor, serviciile voluntare pentru situații de urgență din județul Neamț au acționat singure sau în sprijinul forțelor profesionale pentru **30** misiuni la incendii, **7** misiuni pentru incendii de vegetație și altele, **3** misiuni pentru asistența persoanelor, **1** misiune pentru alte situații de urgență (misiune de asanarea teritoriului de muniție neexplodată), **1** misiune pentru alte intervenții și **1** misiune pentru salvări de animale.



În luna **octombrie 2021** unitatea noastră nu a coordonat **nici o misiune** de salvare din mediul montan, de către Serviciul Public Salvamont Neamț în masivul Ceahlău, aceeași situație înregistrându-se și în perioada analizată din anul anterior .

## II. INTERVENȚIA LA INCENDII

În cursul lunii octombrie 2021, numărul de incendii produse în zona de competență a unității a crescut, respectiv cu **104,55%**, de la **22** în octombrie 2020, la **45** în octombrie 2021 (în medie 1,45/zi).

### Statistica incendiilor pe unități administrativ-teritoriale

| Nr. crt. | Localitatea            | Incendii |      |          |
|----------|------------------------|----------|------|----------|
|          |                        | 2020     | 2021 | Dinamică |
| 1.       | AGAPIA                 | 1        | 2    | 1        |
| 2.       | ALEXANDRU CEL BUN      | 0        | 2    | 2        |
| 3.       | BAHNA                  | 0        | 0    | 0        |
| 4.       | BĂLȚĂTEȘTI             | 0        | 1    | 1        |
| 5.       | BICAZ                  | 0        | 1    | 1        |
| 6.       | BICAZ-CHEI             | 0        | 0    | 0        |
| 7.       | BICAZU ARDELEAN        | 0        | 0    | 0        |
| 8.       | BÂRA                   | 0        | 2    | 2        |
| 9.       | BÂRGĂUANI              | 0        | 1    | 1        |
| 10.      | BODEȘTI                | 1        | 1    | 0        |
| 11.      | BOGHICEA               | 0        | 0    | 0        |
| 12.      | BORCA                  | 0        | 0    | 0        |
| 13.      | BORLEȘTI               | 1        | 0    | -1       |
| 14.      | BOTEȘTI                | 0        | 0    | 0        |
| 15.      | BOZIENI                | 0        | 1    | 1        |
| 16.      | BRUSTURI               | 0        | 0    | 0        |
| 17.      | CEAHLĂU                | 0        | 1    | 1        |
| 18.      | CÂNDEȘTI               | 0        | 0    | 0        |
| 19.      | CORDUN                 | 0        | 0    | 0        |
| 20.      | COSTIȘA                | 0        | 0    | 0        |
| 21.      | CRĂCAOANI              | 0        | 0    | 0        |
| 22.      | DAGĂȚA (jud. Iași)     | 0        | 0    | 0        |
| 23.      | DĂMUC                  | 0        | 0    | 0        |
| 24.      | DOBRENI                | 0        | 0    | 0        |
| 25.      | DOCHIA                 | 0        | 1    | 1        |
| 26.      | DOLJEȘTI               | 0        | 1    | 1        |
| 27.      | DRĂGĂNEȘTI             | 0        | 0    | 0        |
| 28.      | DRAGOMIREȘTI           | 0        | 0    | 0        |
| 29.      | DULCEȘTI               | 0        | 0    | 0        |
| 30.      | DUMBRAVA ROȘIE         | 0        | 0    | 0        |
| 31.      | FARCAȘA                | 0        | 0    | 0        |
| 32.      | FĂUREI                 | 0        | 0    | 0        |
| 33.      | FILIFEȘTI (jud. Bacău) | 0        | 0    | 0        |
| 34.      | GÂDINTI                | 0        | 1    | 1        |
| 35.      | GHERĂEȘTI              | 1        | 0    | -1       |
| 36.      | GHINDĂOANI             | 0        | 0    | 0        |
| 37.      | GÂRCINA                | 0        | 0    | 0        |
| 38.      | GIROV                  | 1        | 0    | -1       |
| 39.      | GRINTIEȘ               | 0        | 0    | 0        |
| 40.      | GRUMĂZEȘTI             | 0        | 1    | 1        |
| 41.      | HANGU                  | 0        | 0    | 0        |
| 42.      | HORIA                  | 0        | 0    | 0        |
| 43.      | ICUȘEȘTI               | 1        | 0    | -1       |


## NESECRET

| Nr. crt.     | Localitatea          | Incendii  |           |           |
|--------------|----------------------|-----------|-----------|-----------|
|              |                      | 2020      | 2021      | Dinamică  |
| 44.          | ION CREANGĂ          | 0         | 0         | 0         |
| 45.          | MĂRGINENI            | 0         | 0         | 0         |
| 46.          | MIRCEȘTI (jud. Iași) | 0         | 0         | 0         |
| 47.          | MOLDOVENI            | 0         | 0         | 0         |
| 48.          | NEGREȘTI             | 0         | 0         | 0         |
| 49.          | ONICENI              | 0         | 0         | 0         |
| 50.          | PÂNCEȘTI             | 0         | 0         | 0         |
| 51.          | PĂSTRĂVENI           | 0         | 0         | 0         |
| 52.          | PETRICANI            | 2         | 1         | -1        |
| 53.          | PIATRA NEAMȚ         | 5         | 4         | -1        |
| 54.          | PIATRA ȘOIMULUI      | 0         | 0         | 0         |
| 55.          | PÂNGĂRAȚI            | 0         | 0         | 0         |
| 56.          | PIPIRIG              | 0         | 2         | 2         |
| 57.          | PODOLENI             | 1         | 2         | 1         |
| 58.          | POIANA TEIULUI       | 0         | 0         | 0         |
| 59.          | POIENARI             | 0         | 0         | 0         |
| 60.          | RĂCHITENI            | 0         | 0         | 0         |
| 61.          | RĂUCEȘTI             | 1         | 4         | 3         |
| 62.          | RĂZBOIENI            | 1         | 2         | 1         |
| 63.          | REDIU                | 0         | 0         | 0         |
| 64.          | ROMAN                | 2         | 3         | 1         |
| 65.          | ROMĂNI               | 0         | 0         | 0         |
| 66.          | ROZNOV               | 0         | 1         | 1         |
| 67.          | RUGINOASA            | 1         | 1         | 0         |
| 68.          | SĂBĂOANI             | 0         | 0         | 0         |
| 69.          | SAGNA                | 0         | 0         | 0         |
| 70.          | SĂVINEȘTI            | 0         | 2         | 2         |
| 71.          | SECUIENI             | 0         | 0         | 0         |
| 72.          | STĂNIȚA              | 0         | 0         | 0         |
| 73.          | ȘTEFAN CEL MARE      | 0         | 0         | 0         |
| 74.          | TĂMĂȘENI             | 0         | 0         | 0         |
| 75.          | TANSA                | 0         | 0         | 0         |
| 76.          | TARCĂU               | 0         | 0         | 0         |
| 77.          | TAȘCA                | 0         | 1         | 1         |
| 78.          | TAZLĂU               | 0         | 0         | 0         |
| 79.          | ȚIBUCANI             | 1         | 2         | 1         |
| 80.          | TIMIȘEȘTI            | 0         | 0         | 0         |
| 81.          | TIRGU NEAMȚ          | 0         | 3         | 3         |
| 82.          | TRIFEȘTI             | 0         | 0         | 0         |
| 83.          | TUPILAȚI             | 0         | 0         | 0         |
| 84.          | URECHENI             | 1         | 0         | -1        |
| 85.          | VALEA URSULUI        | 1         | 0         | -1        |
| 86.          | VĂLENI               | 0         | 0         | 0         |
| 87.          | VÂNĂTORI-NEAMȚ       | 0         | 1         | 1         |
| 88.          | ZANESTI              | 0         | 0         | 0         |
| <b>Total</b> |                      | <b>22</b> | <b>45</b> | <b>23</b> |

Toate cele **45** incendii s-au produs pe teritoriul județului Neamț, din care **12** s-au produs în **mediul urban** (26,67% din totalul incendiilor) și **33** în **mediul rural** (73,33% din totalul incendiilor).



## 1. DISTRIBUȚIA INCENDIILOR URBAN-RURAL ÎN JUDEȚUL NEAMȚ



În continuare, incidența producerii incendiilor este mai mare în *mediul rural*, iar principalele cauze a izbucnirii acestora o reprezintă *instalațiile electrice defecte*.

## 2. PONDEREA LA INCENDII



*Octombrie 2020*  
*22 incendii*

*Octombrie 2021*  
*45 incendii*

**+150,0%**

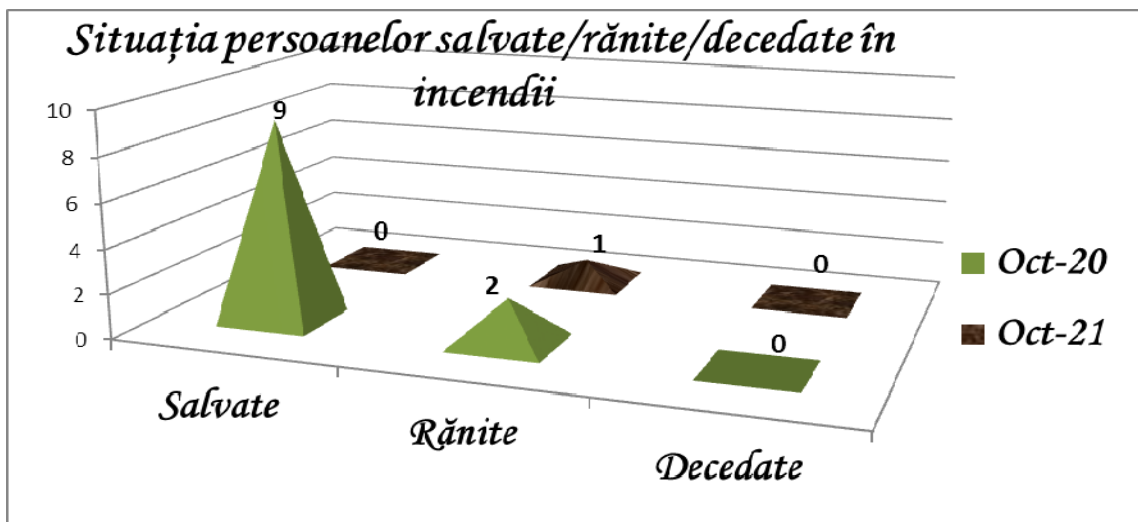
### 3. SITUAȚIA COMPARATIVĂ A CAUZELOR INCENDIILOR (ALTELE DECÂT CELE DE VEGETAȚIE), ÎN JUDEȚUL NEAMȚ

| Tip cauză de incendiu                              | 2020      | 2021      | Dinamica  |
|--|-----------|-----------|-----------|
| Acțiune intenționată                               | 3         | 3         | 0         |
| Aparate electrice sub tensiune nesupravegheate     | 1         | 1         | 0         |
| Cenușă, jar și scântei de la sistemele de încălzit | 2         | 0         | -2        |
| <b>Coș, burlan de fum defect sau necurațat</b>     | <b>6</b>  | <b>7</b>  | <b>1</b>  |
| Defecțiuni tehnice de exploatare                   | 0         | 1         | 1         |
| Explozie neurmată de incendiu                      | 0         | 1         | 1         |
| <b>Foc deschis în spații închise</b>               | <b>1</b>  | <b>5</b>  | <b>4</b>  |
| <b>Fumatul</b>                                     | <b>1</b>  | <b>6</b>  | <b>5</b>  |
| <b>Instalații electrice defecte</b>                | <b>5</b>  | <b>9</b>  | <b>4</b>  |
| Jocul copiilor cu focul                            | 2         | 3         | 1         |
| Mijloace de încălzire improvizate                  | 1         | 1         | 0         |
| Mijloace de încălzire nesupravegheate              | 0         | 2         | 2         |
| Scântei mecanice                                   | 0         | 2         | 2         |
| Sisteme de încălzire defecte                       | 0         | 3         | 3         |
| Scurgeri (scăpări) de produse inflamabile          | 0         | 1         | 1         |
| <b>TOTAL</b>                                       | <b>22</b> | <b>45</b> | <b>33</b> |



Pagubele rezultate în urma incendiilor au fost estimate la cca. **45 mii** lei, însă intervenția serviciilor profesionale și voluntare a condus la limitarea pagubelor, fiind salvate bunuri în valoare estimată de cca. **302 mii** lei.

În luna octombrie 2021 incendiile nu au produs doar pagube materiale, ci și victime omenești (1 persoană a fost rănită), spre deosebire de aceeași perioadă a anului trecut când 2 persoane au fost rănite și 9 persoane au fost salvate.




Repartiția incendiilor pe tipuri de proprietăți este următoarea:

- 1 incendiu
- 5 incendii
- 1 incendiu
- 38 incendii

**Domeniul privat al statului, județului, localității;**  
**Domeniul privat român;**  
**Domeniul public al statului, județului, localității;**  
**Proprietăți individuale (gospodării, mij. transport și terenuri în afara perimetrului gosp. cetățenești).**

Proprietățile individuale rămân în continuare cu cea mai mare frecvență de producere din totalul incendiilor. Numărul incendiilor izbucnite la locuințele și anexele cetățenilor a crescut cu cca. **133,33%**, de la **15** în octombrie 2020 la **35** în octombrie 2021.



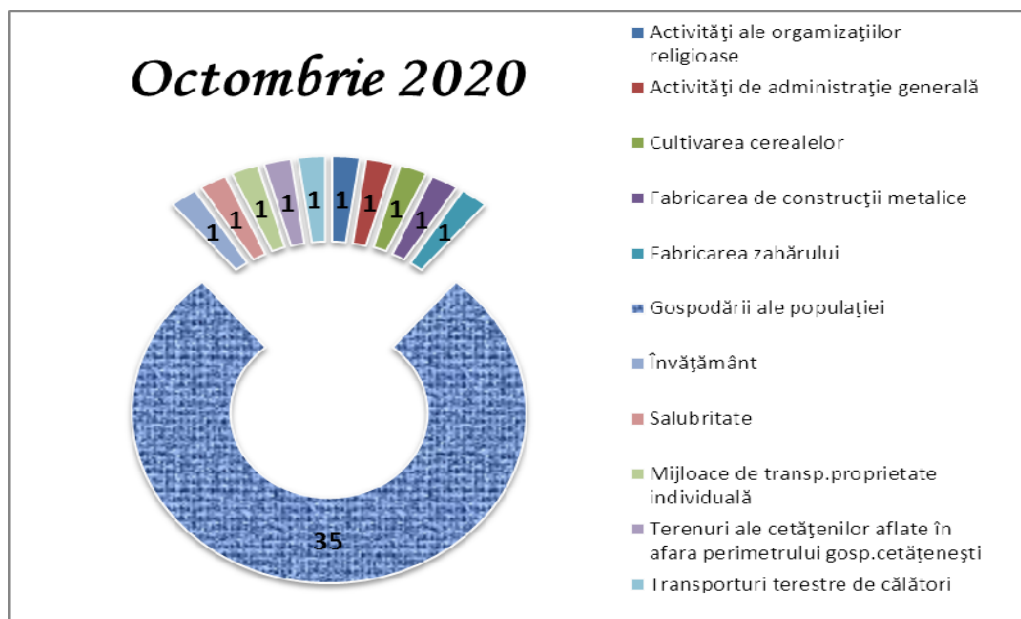
#### 4. INCENDII PRODUSE LA LOCUINȚE ȘI ANEXE



→ *mai multe incendii cu 133,33%*



#### 5. DISTRIBUȚIA PE RAMURI ECONOMICE A INCENDIILOR PRODUSE ÎN JUDEȚUL NEAMȚ



## 6. INCENDII DE VEGETAȚIE USCATĂ ȘI ALTELE

În luna octombrie 2021, în zona de competență a inspectoratului au avut loc 10 incendii de vegetație uscată și altele – fără pagube materiale, spre deosebire de anul anterior când nu s-a înregistrat niciun incendiu de vegetație.

### 6.1. Statistica incendiilor de vegetație uscată și altele pe unități administrativ-teritoriale:

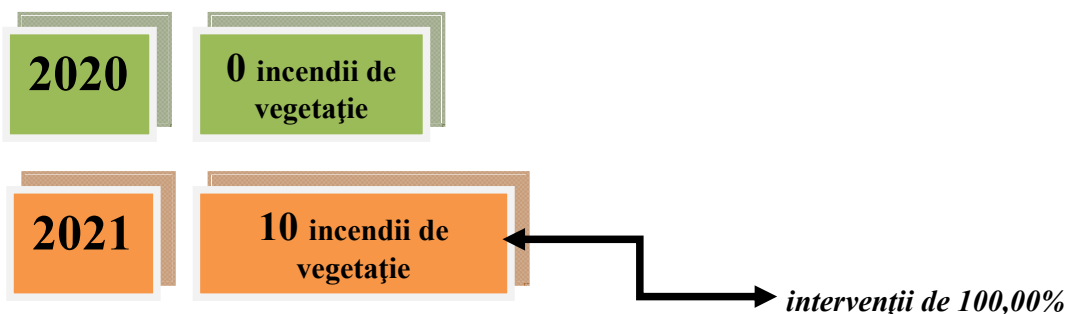
| Nr. crt. | Localitatea            | Incendii de vegetație și altele |      |          |
|----------|------------------------|---------------------------------|------|----------|
|          |                        | 2020                            | 2021 | Dinamică |
| 1.       | AGAPIA                 | 0                               | 0    | 0        |
| 2.       | ALEXANDRU CEL BUN      | 0                               | 1    | 1        |
| 3.       | BAHNA                  | 0                               | 0    | 0        |
| 4.       | BĂLȚĂTEȘTI             | 0                               | 0    | 0        |
| 5.       | BICAZ                  | 0                               | 0    | 0        |
| 6.       | BICAZ-CHEI             | 0                               | 0    | 0        |
| 7.       | BICAZU ARDELEAN        | 0                               | 1    | 1        |
| 8.       | BĂRA                   | 0                               | 0    | 0        |
| 9.       | BÂRGĂUANI              | 0                               | 0    | 0        |
| 10.      | BODEȘTI                | 0                               | 0    | 0        |
| 11.      | BOGHICEA               | 0                               | 0    | 0        |
| 12.      | BORCA                  | 0                               | 0    | 0        |
| 13.      | BORLEȘTI               | 0                               | 0    | 0        |
| 14.      | BOTEȘTI                | 0                               | 1    | 1        |
| 15.      | BOZIENI                | 0                               | 1    | 1        |
| 16.      | BRUSTURI               | 0                               | 0    | 0        |
| 17.      | CEAHLĂU                | 0                               | 0    | 0        |
| 18.      | CÂNDEȘTI               | 0                               | 0    | 0        |
| 19.      | CORDUN                 | 0                               | 0    | 0        |
| 20.      | COSTIȘA                | 0                               | 0    | 0        |
| 21.      | CRĂCAOANI              | 0                               | 0    | 0        |
| 22.      | DAGĂȚA (jud. Iași)     | 0                               | 0    | 0        |
| 23.      | DĂMUC                  | 0                               | 0    | 0        |
| 24.      | DOBRENI                | 0                               | 0    | 0        |
| 25.      | DOCHIA                 | 0                               | 0    | 0        |
| 26.      | DOLJEȘTI               | 0                               | 0    | 0        |
| 27.      | DRĂGĂNEȘTI             | 0                               | 0    | 0        |
| 28.      | DRAGOMIREȘTI           | 0                               | 0    | 0        |
| 29.      | DULCEȘTI               | 0                               | 0    | 0        |
| 30.      | DUMBRAVA ROȘIE         | 0                               | 0    | 0        |
| 31.      | FARCAȘA                | 0                               | 0    | 0        |
| 32.      | FĂUREI                 | 0                               | 0    | 0        |
| 33.      | FILIPEȘTI (jud. Bacău) | 0                               | 0    | 0        |
| 34.      | GADINTI                | 0                               | 0    | 0        |
| 35.      | GHERĂEȘTI              | 0                               | 0    | 0        |
| 36.      | GHINDĂOANI             | 0                               | 0    | 0        |
| 37.      | GÂRCINA                | 0                               | 1    | 1        |
| 38.      | GIROV                  | 0                               | 0    | 0        |
| 39.      | GRINTIEȘ               | 0                               | 0    | 0        |
| 40.      | GRUMĂZEȘTI             | 0                               | 1    | 1        |
| 41.      | HANGU                  | 0                               | 0    | 0        |
| 42.      | HORIA                  | 0                               | 0    | 0        |



## NESECRET

| Nr. crt.     | Localitatea          | Incendii de vegetație și altele |           |           |
|--------------|----------------------|---------------------------------|-----------|-----------|
|              |                      | 2020                            | 2021      | Dinamică  |
| 43.          | ICUȘEȘTI             | 0                               | 0         | 0         |
| 44.          | ION CREANGĂ          | 0                               | 0         | 0         |
| 45.          | MĂRGINENI            | 0                               | 0         | 0         |
| 46.          | MIRCEȘTI (jud. Iași) | 0                               | 0         | 0         |
| 47.          | MOLDOVENI            | 0                               | 0         | 0         |
| 48.          | NEGREȘTI             | 0                               | 0         | 0         |
| 49.          | ONICENI              | 0                               | 0         | 0         |
| 50.          | PÂNCEȘTI             | 0                               | 0         | 0         |
| 51.          | PĂSTRĂVENI           | 0                               | 0         | 0         |
| 52.          | PETRICANI            | 0                               | 0         | 0         |
| 53.          | PIATRA NEAMT         | 0                               | 1         | 1         |
| 54.          | PIATRA ȘOIMULUI      | 0                               | 0         | 0         |
| 55.          | PÂNGĂRAȚI            | 0                               | 0         | 0         |
| 56.          | PIPIRIG              | 0                               | 0         | 0         |
| 57.          | PODOLENI             | 0                               | 0         | 0         |
| 58.          | POIANA TEIULUI       | 0                               | 0         | 0         |
| 59.          | POIENARI             | 0                               | 1         | 1         |
| 60.          | RĂCHITENI            | 0                               | 0         | 0         |
| 61.          | RĂUCEȘTI             | 0                               | 0         | 0         |
| 62.          | RĂZBOIENI            | 0                               | 0         | 0         |
| 63.          | REDIU                | 0                               | 0         | 0         |
| 64.          | ROMAN                | 0                               | 1         | 1         |
| 65.          | ROMÂNI               | 0                               | 0         | 0         |
| 66.          | ROZNOV               | 0                               | 0         | 0         |
| 67.          | RUGINOASA            | 0                               | 0         | 0         |
| 68.          | SĂBĂOANI             | 0                               | 0         | 0         |
| 69.          | SAGNA                | 0                               | 0         | 0         |
| 70.          | SĂVINEȘTI            | 0                               | 0         | 0         |
| 71.          | SECUIENI             | 0                               | 0         | 0         |
| 72.          | STĂNIȚA              | 0                               | 0         | 0         |
| 73.          | ȘTEFAN CEL MARE      | 0                               | 0         | 0         |
| 74.          | TĂMĂȘENI             | 0                               | 0         | 0         |
| 75.          | TANSA                | 0                               | 0         | 0         |
| 76.          | TARCĂU               | 0                               | 0         | 0         |
| 77.          | TAȘCA                | 0                               | 0         | 0         |
| 78.          | TAZLĂU               | 0                               | 0         | 0         |
| 79.          | ȚIBUCANI             | 0                               | 0         | 0         |
| 80.          | TIMIȘEȘTI            | 0                               | 1         | 1         |
| 81.          | TIRGU NEAMT          | 0                               | 0         | 0         |
| 82.          | TRIFEȘTI             | 0                               | 0         | 0         |
| 83.          | TUPILAȚI             | 0                               | 0         | 0         |
| 84.          | URECHENI             | 0                               | 0         | 0         |
| 85.          | VALEA URSULUI        | 0                               | 0         | 0         |
| 86.          | VĂLENI               | 0                               | 0         | 0         |
| 87.          | VÂNĂTORI-NEAMȚ       | 0                               | 0         | 0         |
| 88.          | ZANESTI              | 0                               | 0         | 0         |
| <b>Total</b> |                      | <b>0</b>                        | <b>10</b> | <b>10</b> |

## 6.2. DINAMICA INTERVENȚIILOR PENTRU STINGEREA INCENDIILOR DE VEGETAȚIE ȘI ALTELE



## 6.3. DISTRIBUȚIA INTERVENȚIILOR PE TIPURI DE INCENDII

6.3.1. Repartiția incendiilor de vegetație și altele pe tipuri de proprietăți este următoarea:

|   |            |   |
|---|------------|---|
| ■ | 2 incendii | Domeniul privat român;  |
| ■ | 1 incendiu | Domeniul privat al statului, jud., loc. (bunuri care nu fac parte din domeniul public);   |
| ■ | 2 incendii | Domeniul public al al statului, județului, localității;                                   |
| ■ | 5 incendii | Proprietăți individuale (gospodării și terenuri în afara perimetrului gosp. cetățenești). |

6.3.2. Repartiția incendiilor de vegetație și altele pe destinație este următoarea:

| Nr.crt. | Destinația producerii incendiului | Nr. incendii | Procent |
|---------|-----------------------------------|--------------|---------|
| 1.      | Cimitir                           | 1            | 10,00%  |
| 2.      | Miriște                           | 3            | 30,00%  |
| 3.      | Pajiște, pășune                   | 2            | 20,00%  |
| 4.      | Pod, mansardă                     | 1            | 10,00%  |
| 5.      | Teren viran                       | 1            | 10,00%  |
| 6.      | Vegetație uscată                  | 2            | 20,00%  |

### III. INTERVENȚIA LA DESCARCRARE, PRIM AJUTOR CALIFICAT ȘI ASISTENȚĂ MEDICALĂ DE URGENȚĂ

#### 1. DINAMICA INTERVENȚIILOR SMURD

Numărul solicitărilor pentru acordarea primului ajutor calificat, a asistenței medicale de urgență sau pentru efectuarea operațiunilor de descarcerare a fost în creștere în **luna octombrie 2021**, fiind executate **1130** de misiuni (din care **137** intervenții ale echipajelor de terapie intensivă mobilă), spre deosebire de octombrie 2020 când au fost executate **797** misiuni (din care **110** intervenții ale echipajului de terapie intensivă mobilă).



Echipajele de descarcerare, prim ajutor calificat și terapie intensivă mobilă din cadrul S.M.U.R.D. Neamț au executat misiuni pentru:

- ◆ acordarea primului ajutor calificat și a asistenței medicale de urgență – **761 misiuni**;
- ◆ descarcerarea la accidente rutiere – **3 misiuni**;
- ◆ asistența persoanelor blocate din alte situații – **5 misiuni**;
- ◆ asistența persoanelor – transport persoane – **2 misiuni**;
- ◆ epidemii – **350 misiuni**, din care:
  - ✚ epidemii – 41 misiuni
  - ✚ verificare secții ATI – 309 misiuni;
- ◆ alte intervenții/asigurare asistență medicală la urs în localitate – **7 misiuni**;
- ◆ misiuni de sprijin la asistența persoanelor – **2 misiuni**.

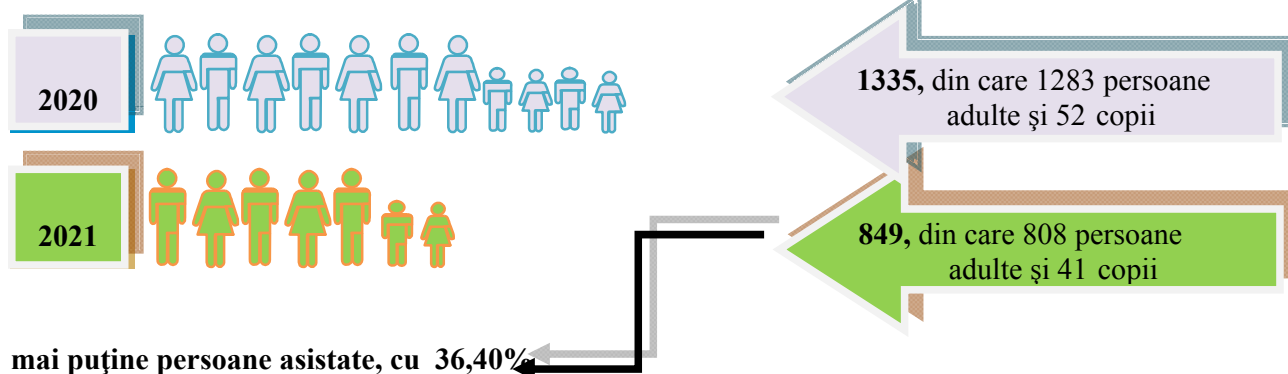
Repartizarea misiunilor SMURD executate pe subunități:

- **DETAȘAMENTUL DE POMPIERI PIATRA NEAMȚ** – **525** misiuni (din care **78** intervenții ale echipajului de terapie intensivă mobilă);
- **DETAȘAMENTUL DE POMPIERI ROMAN** – **418** misiuni (din care **59** intervenții ale echipajului de terapie intensivă mobilă);
- **DETAȘAMENTUL DE POMPIERI TÎRGU NEAMȚ – Garda de intervenție nr. 1** – **138** misiuni;
- **DETAȘAMENTUL DE POMPIERI TÎRGU NEAMȚ – Garda de intervenție nr. 2 Poiana Teiului** – **49** misiuni.

Numărul kilometrilor parcurși de ambulanțele SMURD în luna octombrie 2021, pe subunități, prezentându-se astfel:

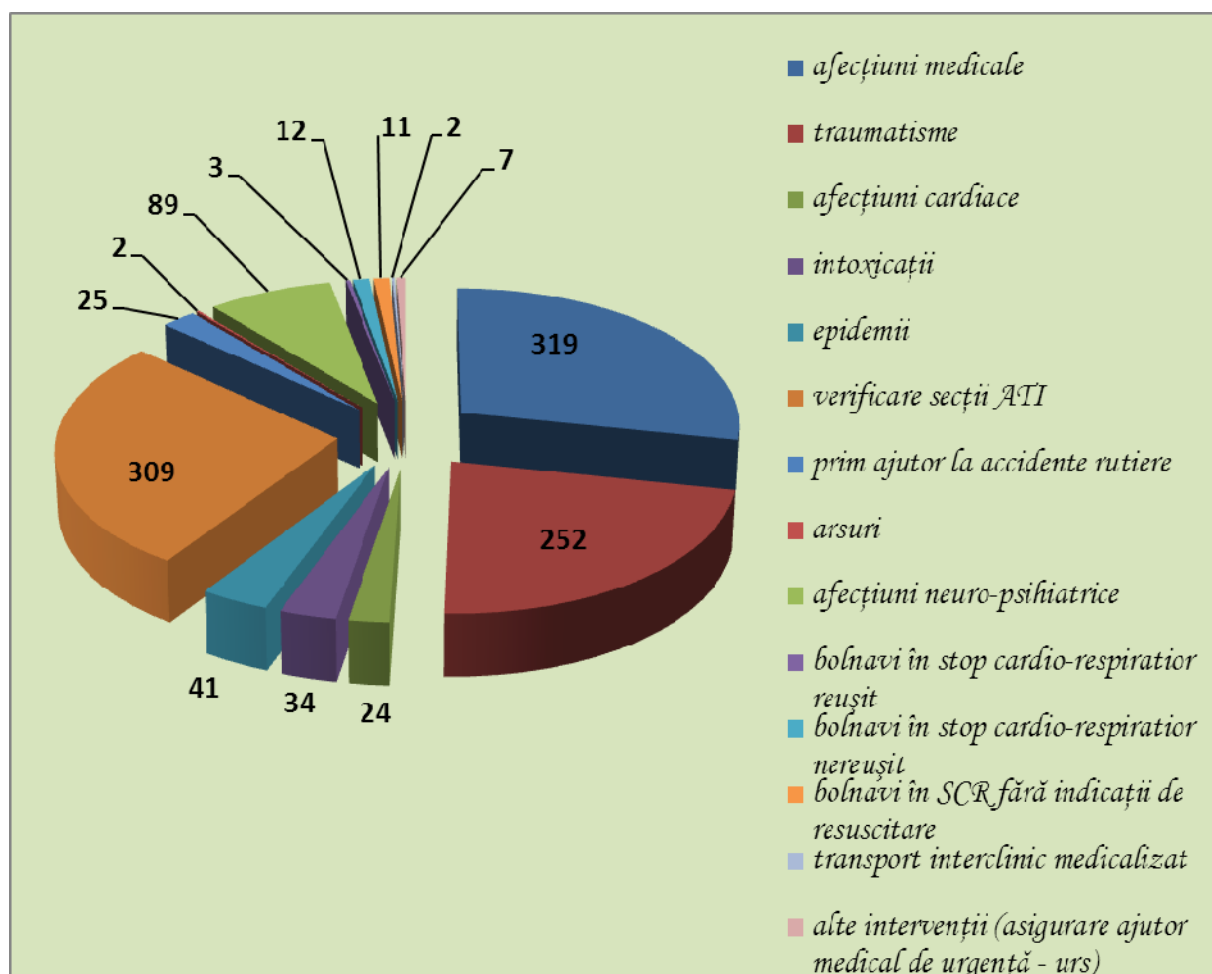
- **DETAȘAMENTUL DE POMPIERI PIATRA NEAMȚ** – **4769 km**;
- **DETAȘAMENTUL DE POMPIERI ROMAN** – **2602 km**;
- **DETAȘAMENTUL DE POMPIERI TÎRGU NEAMȚ – Garda de intervenție nr. 1** – **1683 km**;
- **DETAȘAMENTUL DE POMPIERI TÎRGU NEAMȚ – Garda de intervenție nr. 2 Poiana Teiului** – **645 km**.

## 2. PERSOANE ASISTATE DE ECHIPAJELE SMURD :



Cele mai multe intervenții ale echipajelor SMURD au fost înregistrate în mediul urban, datorită misiunilor de verificare a secțiilor ATI, atât în municipiul Piatra Neamț cât și în municipiul Roman, fiind executate **602** intervenții.

## 3. ASIGURAREA ASISTENȚEI MEDICALE DE URGENȚĂ



**Timpul mediu de răspuns** al echipajelor de prim ajutor medical de urgență, terapie intensivă mobilă și ale echipajelor de descarcerare a fost de **11 minute și 41 secunde** (față de **16 minute și 46 secunde** în octombrie 2020), iar **timpul mediu de intervenție** de **44 minute și 50 secunde** (față de **58 minute și 42 secunde** în octombrie 2020).



**Timpul mediu de răspuns** al echipajelor de prim ajutor medical de urgență, terapie intensivă mobilă și al echipajelor de descarcerare **în mediul urban** a fost de **11 minute și 24 secunde** (față de **11 minute și 25 secunde** în octombrie 2020), iar **în mediul rural** a fost de **12 minute și 1 secunde** (față de **20 minute și 16 secunde** în octombrie 2020).

#### IV. INTERVENȚII PIROTEHNICE



Echipa pirotehnică a Inspectoratului pentru Situații de Urgență “Petrodava” al județului Neamț a executat **9** misiuni, din care **7** misiuni de asanare a teritoriului de muniție rămasă neexplodată din timpul celui de-al Doilea Război Mondial și **2** misiuni pentru pregătire de specialitate în teren, față de perioada anului anterior când au fost executate 16 misiuni.

Raportat la aceeași perioadă din 2020, numărul acțiunilor de protecție civilă a scăzut cu **43,75%**, respectiv de la **16** în 2020 la **9** în 2021.

În urma misiunilor de asanare, executate în cele **4 localități** din județul Neamț, au fost descoperite următoarele elemente de muniție:

- ❖ 1 proiectil perforant cal.75mm;
- ❖ 1 bombă de aruncător cal.50mm;
- ❖ 1 bombă de aruncător cal.60mm;
- ❖ 3 bombe de aruncător cal.82mm;
- ❖ 2 grenade de mână defensive;
- ❖ 49 cartușe cal.7,92mm;
- ❖ 1 cartuș cal.7,62mm;
- ❖ 1 cartuș cal.14,50 mm;
- ❖ 1 lovitură acuplată cal.37 mm;
- ❖ 1 focos pentru proiectile;
- ❖ 2 focoase pentru lovitură de aruncător.

#### Măsuri luate:

- au fost informate comitetele locale pentru situații de urgență;
- a fost alertată echipa pirotehnică din cadrul inspectoratului pentru situații de urgență;
- s-a asanat teritoriul de muniție neexplodată sau nedeactivată rămasă din timpul conflictelor armate pe o suprafață de **1900 mp**;
- s-au întocmit și transmis rapoarte operative.

V. EPIDEMII - OCTOMBRIE 2021

1. În luna **OCTOMBRIE**, serviciile profesionale au executat **117** misiuni pentru transport vaccin și personal medical în centrele de vaccinare, dispuse pe raza județului Neamț. Totodată, unitatea noastră, serviciile profesionale au executat **366** misiuni de informare privind măsurile ce trebuie luate de populație împotriva coronavirusului SARS-COV-2.

2. La data raportării, la nivelul județului Neamț sunt **confirmate 28966 cazuri** de infecție cu coronavirusul SARS-COV-2, din care **19438 sunt vindecate** și **1131 decedate**, iar 408 persoane se află în carantină la domiciliu, 371 persoane se află în izolare la domiciliu și nicio persoană nu se află în izolare instituționalizată (conform centralizării Carantinați și Izolați din data de 02.11.2021 ora 09:00, transmisă de către DSP Neamț).

**A P R O B,**  
**INSPECTOR ȘEF**

**Col.**

**MITREA MIHAI-CIPRIAN**