

ANALIZA STATISTICĂ A SITUAȚIILOR DE URGENȚĂ PRODUSE ÎN LUNA OCTOMBRIE 2020

I. ACTIVITATEA OPERATIVĂ



În luna octombrie 2020, în zona de competență a Inspectoratului pentru Situații de Urgență „Petrodava” al județului Neamț s-au produs **986** de evenimente care au necesitat intervenția serviciilor profesionale, voluntare și private pentru situații de urgență (în medie 31,81 pe zi), numărul evenimentelor la care s-a intervenit cu forțe specializate **scăzând** cu **0,90%** față de perioada similară din anul anterior când s-au produs **995** de evenimente.

797 cazuri de urgență asistate de SMURD	22 incendii (inclusiv incendii de vegetație și altele)	16 alte situații de urgență	22 acțiuni de asistență persoanei	129 acțiuni de protecția comunităților
80,83%	2,23%	1,63%	2,23%	13,08%

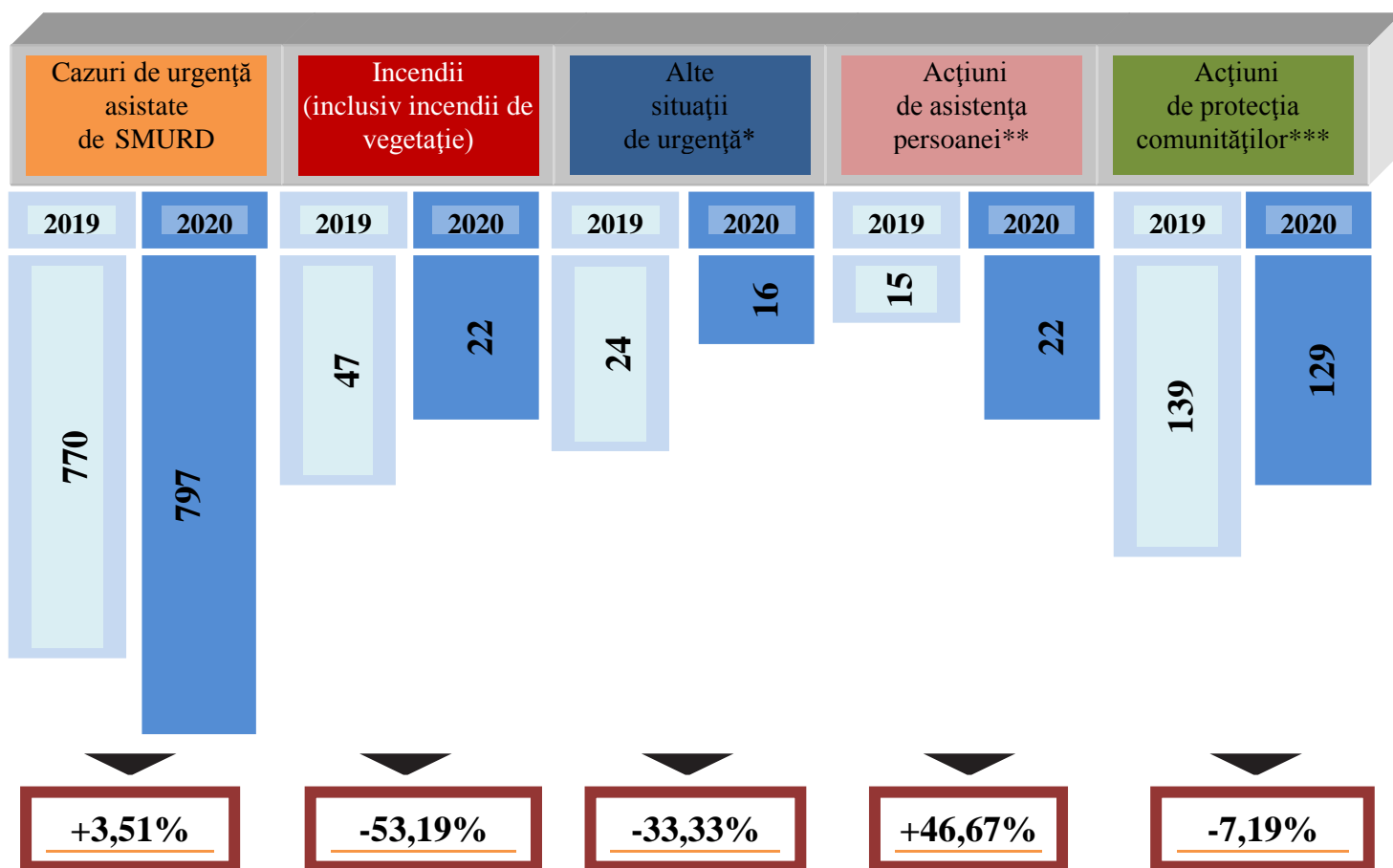
De asemenea, forțele de intervenție au mai fost solicitate în **47** situații, la care nu s-a intervenit din diverse motive:

- echipajele au fost întoarse din drum, întrucât nu mai era necesară deplasarea acestora la locul evenimentului în **9** situații, din care 6 situații la echipajele de stingere și 3 situații la echipajele SMURD;

- echipajele au ajuns la locul evenimentului, însă nu au acționat în **23** de situații, deoarece 2 situații au fost rezolvate de SVSU și populație, iar în 21 situații persoanele au refuzat evaluarea medicală de specialitate;

- echipajele au ajuns la adresa indicată, dar au constatat că evenimentul nu s-a produs sau pacientul nu exista în **15** situații, din care 2 la echipajele de stingere și 13 la echipajele SMURD.

NESECRET
SITUAȚIA COMPARATIVĂ A SITUAȚIILOR DE URGENȚĂ



* **Alte situații de urgență:** misiuni pirotehnice, alunecări de teren, fenomene meteo periculoase, înlăturarea efectelor inundațiilor, avarii la utilități publice etc.

** **Asistență persoane:** degajări de persoane în urma exploziilor, prăbușiri sau accidente de muncă și rămase blocate în apartament, ascensor, la înălțime etc.

*** **Acțiuni pentru protecția comunităților:** asigurarea măsurilor de apărare împotriva incendiilor la accidentele de circulație și pe timpul desfășurării evenimentelor publice, protecția mediului, salvări de animale, activități de recunoașteri în teren, exerciții cu forțe și mijloace în teren (sau de conducere fără forțe în teren) etc.

În vederea reducerii timpului de răspuns la intervenții în scopul limitării pagubelor, participarea serviciilor voluntare pentru situații de urgență din județul Neamț a înregistrat o creștere, acestea acționând singure sau în sprijinul forțelor profesionale pentru **13** misiuni la incendii, **4** misiuni pentru asistența persoanelor, **5** misiuni pentru alte situații de urgență, **5** misiuni pentru alte intervenții, **2** misiuni pentru asigurare/supraveghere zonă, numărul intervențiilor scăzând cu **57,97%**, de la **69** în 2019 la **29** în 2020.



În luna **octombrie 2020** unitatea noastră nu a coordonat **nicio** misiune de salvare din mediul montan, de către Serviciul Public Salvamont Neamț în masivul Ceahlău, spre deosebire de anul anterior, când a coordonat 3 misiuni de salvare în masivul Ceahlău.

II. INTERVENȚIA LA INCENDII

În cursul lunii octombrie 2020, numărul de incendii produse în zona de competență a unității a scăzut, respectiv cu **47,62%**, de la **42** în octombrie 2019, la **22** în octombrie 2020 (în medie 0,71/zi).

Statistica incendiilor pe unități administrativ-teritoriale

Nr. crt.	Localitatea	Incendii			Incendii de vegetație și altele		
		2019	2020	Dinamică	2019	2020	Dinamică
1.	AGAPIA	0	1	1	0	0	0
2.	ALEXANDRU CEL BUN	1	0	-1	0	0	0
3.	BAHNA	0	0	0	0	0	0
4.	BĂLȚĂTEȘTI	1	0	-1	1	0	-1
5.	BICAZ	1	0	-1	0	0	0
6.	BICAZ-CHEI	0	0	0	0	0	0
7.	BICAZU ARDELEAN	1	0	-1	0	0	0
8.	BĂRA	0	0	0	0	0	0
9.	BĂRGĂUANI	0	0	0	0	0	0
10.	BODEȘTI	1	1	0	0	0	0
11.	BOGHICEA	1	0	-1	0	0	0
12.	BORCA	1	0	-1	0	0	0
13.	BORLEȘTI	1	1	0	0	0	0
14.	BOTEȘTI	0	0	0	0	0	0
15.	BOZIENI	0	0	0	0	0	0
16.	BRUSTURI	0	0	0	0	0	0
17.	CEAHLĂU	0	0	0	0	0	0
18.	CÂNDEȘTI	0	0	0	0	0	0
19.	CORDUN	0	0	0	0	0	0
20.	COSTIȘA	1	0	-1	0	0	0
21.	CRĂCAOANI	0	0	0	0	0	0
22.	DAGĂȚA (jud. Iași)	0	0	0	0	0	0
23.	DĂMUC	0	0	0	0	0	0
24.	DOBRENI	0	0	0	0	0	0
25.	DOCHIA	0	0	0	0	0	0
26.	DOLJEȘTI	1	0	-1	0	0	0
27.	DRĂGĂNEȘTI	0	0	0	0	0	0
28.	DRAGOMIREȘTI	0	0	0	0	0	0
29.	DULCEȘTI	1	0	-1	0	0	0
30.	DUMBRAVA ROȘIE	0	0	0	0	0	0
31.	FARCAȘA	0	0	0	0	0	0
32.	FĂUREI	0	0	0	0	0	0
33.	FILIPEȘTI (jud. Bacău)	0	0	0	0	0	0
34.	GADINTI	0	0	0	0	0	0
35.	GHERĂEȘTI	0	1	1	0	0	0
36.	GHINDĂOANI	0	0	0	0	0	0
37.	GÂRCINA	1	0	-1	0	0	0
38.	GIROV	1	1	0	1	0	-1
39.	GRINTIEȘ	0	0	0	0	0	0
40.	GRUMĂZEȘTI	1	0	-1	0	0	0
41.	HANGU	1	0	-1	0	0	0
42.	HORIA	0	0	0	0	0	0
43.	ICUȘEȘTI	0	1	1	0	0	0


NESECRET

Nr. crt.	Localitatea	Incendii			Incendii de vegetație și altele		
		2019	2020	Dinamică	2019	2020	Dinamică
44.	ION CREANGĂ	1	0	-1	0	0	0
45.	MĂRGINENI	0	0	0	0	0	0
46.	MIRCEȘTI (jud. Iași)	0	0	0	0	0	0
47.	MOLDOVENI	0	0	0	0	0	0
48.	NEGREȘTI	0	0	0	0	0	0
49.	ONICENI	1	0	-1	0	0	0
50.	PÂNCESTI	1	0	-1	0	0	0
51.	PĂSTRĂVENI	0	0	0	0	0	0
52.	PETRICANI	1	2	1	0	0	0
53.	PIATRA NEAMT	5	5	0	1	0	-1
54.	PIATRA ȘOIMULUI	1	0	-1	0	0	0
55.	PÂNGĂRAȚI	1	0	-1	0	0	0
56.	PIPIRIG	0	0	0	0	0	0
57.	PODOLENI	0	1	1	0	0	0
58.	POIANA TEIULUI	1	0	-1	0	0	0
59.	POIENARI	0	0	0	0	0	0
60.	RĂCHITENI	0	0	0	0	0	0
61.	RĂUCEȘTI	1	1	0	1	0	-1
62.	RĂZBOIENI	0	1	1	0	0	0
63.	REDIU	1	0	-1	0	0	0
64.	ROMAN	3	2	-1	0	0	0
65.	ROMÂNI	0	0	0	0	0	0
66.	ROZNOV	1	0	-1	0	0	0
67.	RUGINOASA	0	1	1	0	0	0
68.	SĂBĂOANI	1	0	-1	0	0	0
69.	SAGNA	0	0	0	0	0	0
70.	SĂVINEȘTI	1	0	-1	0	0	0
71.	SECUIENI	1	0	-1	0	0	0
72.	STĂNIȚA	0	0	0	0	0	0
73.	ȘTEFAN CEL MARE	1	0	-1	0	0	0
74.	TĂMĂȘENI	1	0	-1	0	0	0
75.	TANSA	0	0	0	0	0	0
76.	TARCĂU	0	0	0	0	0	0
77.	TAȘCA	1	0	-1	0	0	0
78.	TAZLĂU	0	0	0	0	0	0
79.	ȚIBUCANI	0	1	1	0	0	0
80.	TIMIȘEȘTI	1	0	-1	0	0	0
81.	TIRGU NEAMT	1	0	-1	1	0	-1
82.	TRIFEȘTI	0	0	0	0	0	0
83.	TUPILAȚI	0	0	0	0	0	0
84.	URECHENI	0	1	1	0	0	0
85.	VALEA URSULUI	0	1	1	0	0	0
86.	VĂLENI	0	0	0	0	0	0
87.	VÂNĂTORI-NEAMȚ	1	0	-1	0	0	0
88.	ZANESTI	0	0	0	0	0	0
Total		42	22	-20	5	0	-5

Toate cele **22** incendii s-au produs pe teritoriul județului Neamț, din care **7** s-au produs în **mediul urban** (**31,82%** din totalul incendiilor) și **15** în **mediul rural** (**68,18%** din totalul incendiilor).



1. DISTRIBUȚIA INCENDIILOR URBAN-RURAL ÎN JUDEȚUL NEAMȚ



În continuare, incidența producerii incendiilor este mai mare în *mediul rural*, iar principalele cauze a izbucnirii acestora o reprezintă *coș, burlan de fum defect sau necurațat*.

2. PONDEREA LA INCENDII



Octombrie 2019
42 incendii

Octombrie 2020
22 incendii

-47,62%

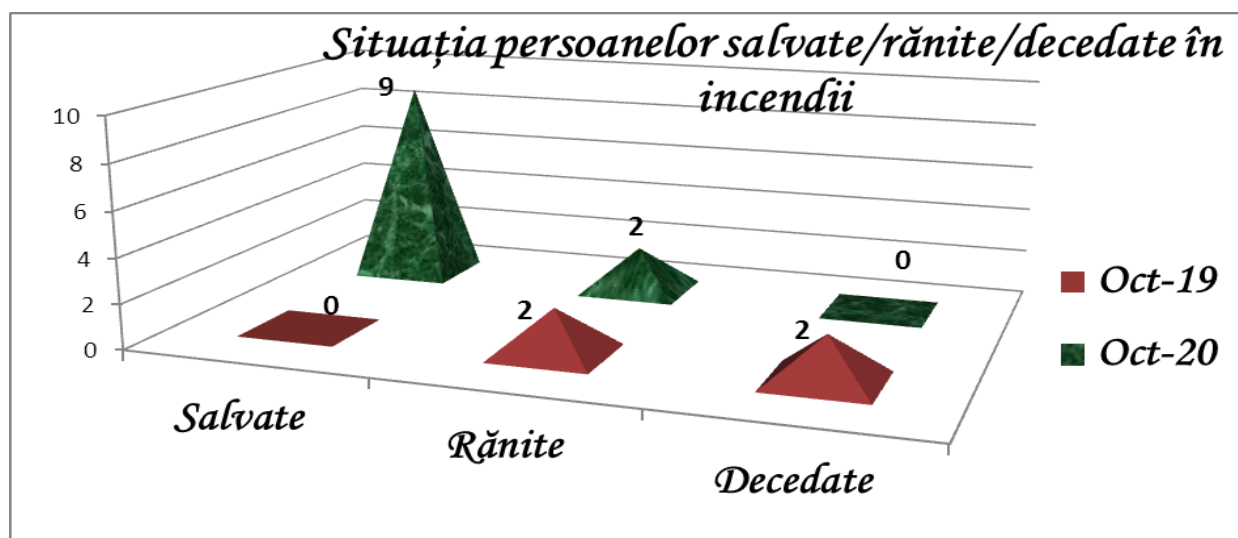
3. SITUAȚIA COMPARATIVĂ A CAUZELOR INCENDIILOR (ALTELE DECÂT CELE DE VEGETAȚIE), ÎN JUDEȚUL NEAMȚ

Tip cauză de incendiu	2019	2020	Dinamica
Acțiune intenționată	8	3	-5
Aparate electrice sub tensiune nesupravegheate	2	1	-1
Cenușă, jar și scântei de la sistemele de încălzit	1	2	1
Coș, burlan de fum defect sau necurațat	6	6	0
Defecțiuni tehnice de exploatare	2	0	-2
Foc deschis în spații închise	4	1	-3
Focul deschis	4	0	-4
Fumatul	5	1	-4
Instalații electrice defecte	4	5	1
Jocul copiilor cu focul	2	2	0
Mijloace de încălzire improvizate	1	1	0
Scântei mecanice	1	0	-1
Scurgeri (scăpări) de produse inflamabile	1	0	-1
Sudură	1	0	-1
TOTAL	42	22	-20



Pagubele rezultate în urma incendiilor au fost estimate la cca. **30 mii** lei, însă intervenția serviciilor profesionale și voluntare a condus la limitarea pagubelor, fiind salvate bunuri în valoare estimată de cca. **251 mii** lei.

În luna octombrie 2020 incendiile nu au produs doar pagube materiale, ci și victime omenești (2 persoane au fost rănite), iar 9 persoane au fost salvate, spre deosebire de aceeași perioadă a anului trecut când 2 persoane au decedat și 2 persoane au fost rănite.




Repartiția incendiilor pe tipuri de proprietăți este următoarea:

- 2 incendii
- 2 incendii
- 2 incendii
- 16 incendii

Domeniul privat al statului, județului, localității;
Domeniul privat român;
Domeniul public al statului, județului, localității;
Proprietăți individuale (gospodării, mij. transport și terenuri în afara perimetrului gosp. cetățenești.

Proprietățile individuale rămân în continuare cu cea mai mare frecvență de producere din totalul incendiilor.

Numărul incendiilor izbucnite la locuințele și anexele cetățenilor au scăzut cu cca. **37,50%**, de la **24** în octombrie 2019 la **15** în octombrie 2020.



4. INCENDII PRODUSE LA LOCUINȚE ȘI ANEXE

2019

24 incendii

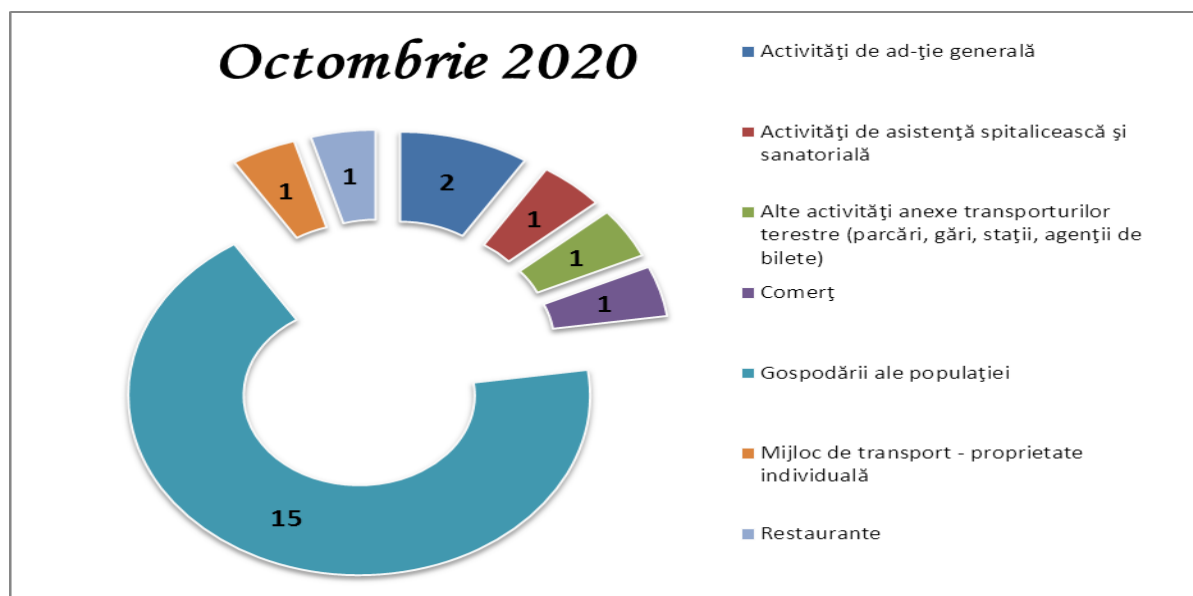
2020

15 incendii



mai puține incendii cu **37,50%**

5. DISTRIBUȚIA PE RAMURI ECONOMICE A INCENDIILOR PRODUSE ÎN JUDEȚUL NEAMȚ

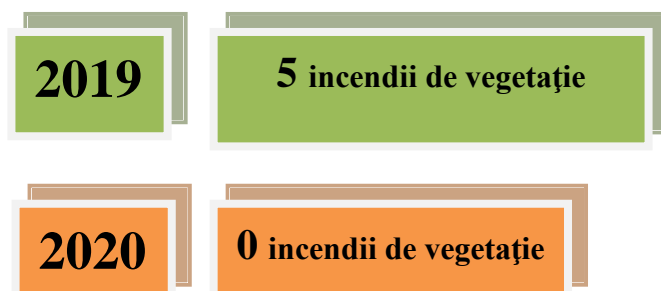


Media incendiilor la suta de mii de locuitori a fost de **3,86** iar media incendiilor la mia de kilometri pătrați a fost de **3,73**.


6. INCENDII DE VEGETAȚIE USCATĂ ȘI ALTELE

În luna octombrie 2020, în zona de competență a inspectoratului nu a avut loc **niciun** incendiu de vegetație uscată și altele – fără pagube materiale, spre deosebire de anul anterior când au fost înregistrate **5** incendii de vegetație.

6.1. DINAMICA INTERVENȚIILOR PENTRU STINGEREA INCENDIILOR DE VEGETAȚIE ȘI ALTELE



6.2. DISTRIBUȚIA INTERVENȚIILOR PE TIPURI DE INCENDII



Raportat la aceeași perioadă din 2019, numărul incendiilor de vegetație uscată și miriște au scăzut cu **100%**, de la **5** în octombrie 2019 la **0** în octombrie 2020.

III. INTERVENȚIA LA DESCARCERARE, PRIM AJUTOR CALIFICAT ȘI ASISTENȚĂ MEDICALĂ DE URGENȚĂ

1. DINAMICA INTERVENȚIILOR SMURD

Numărul solicitărilor pentru acordarea primului ajutor calificat, a asistenței medicale de urgență sau pentru efectuarea operațiunilor de descarcerare a fost în creștere în **luna octombrie 2020**, fiind executate **797** de misiuni (din care **110** intervenții ale echipajelor de terapie intensivă mobilă), spre deosebire de octombrie 2019 când au fost executate **770** misiuni (din care **138** intervenții ale echipajului de terapie intensivă mobilă).



Echipajele de descarcerare, prim ajutor calificat și terapie intensivă mobilă din cadrul S.M.U.R.D. Neamț au executat misiuni pentru:

- ◆ acordarea primului ajutor calificat și a asistenței medicale de urgență – **663 misiuni**;
- ◆ descarcerarea la accidente rutiere – **3 misiuni**;

NESECRET

- ◆ asistența persoanelor blocate din alte situații – **5 misiuni**;
- ◆ asistența persoanelor degajate din alte situații – **1 misiune**;
- ◆ epidemii – **121 misiuni**;
- ◆ alte intervenții/sprijin echipaje SAJ – **4 misiuni**.

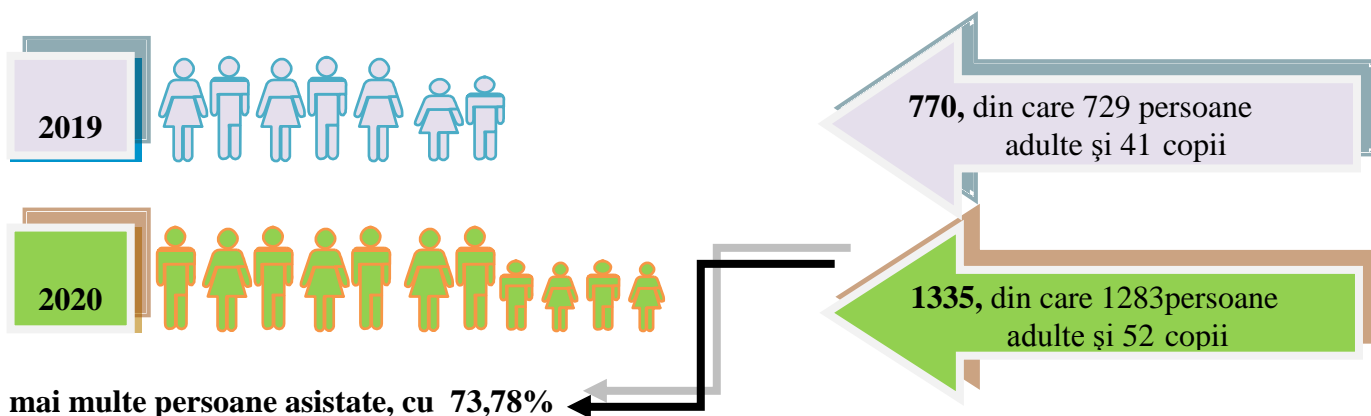
Repartizarea misiunilor SMURD executate pe subunități:

- **DETAȘAMENTUL DE POMPIERI PIATRA NEAMȚ** – 373 misiuni (din care 58 intervenții ale echipajului de terapie intensivă mobilă);
- **DETAȘAMENTUL DE POMPIERI ROMAN** – 282 misiuni (din care 52 intervenții ale echipajului de terapie intensivă mobilă);
- **DETAȘAMENTUL DE POMPIERI TÎRGU NEAMȚ – Garda de intervenție nr. 1** – 97 misiuni;
- **DETAȘAMENTUL DE POMPIERI TÎRGU NEAMȚ – Garda de intervenție nr. 2 Poiana Teiului** – 45 misiuni.

Numărul kilometrilor parcurși de ambulanțele SMURD în luna octombrie 2020, pe subunități, prezentându-se astfel:

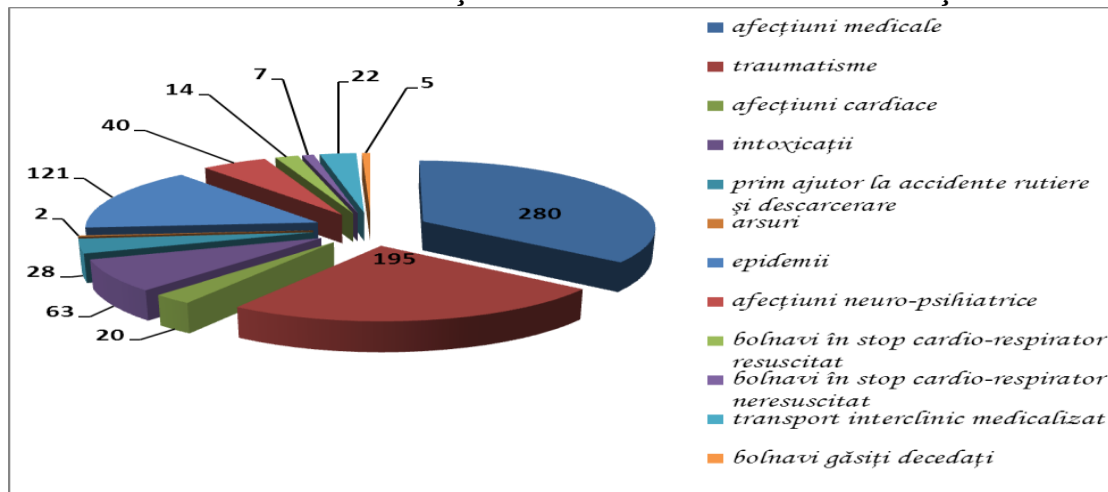
- **DETAȘAMENTUL DE POMPIERI PIATRA NEAMȚ** – 5348 km;
- **DETAȘAMENTUL DE POMPIERI ROMAN** – 4901 km;
- **DETAȘAMENTUL DE POMPIERI TÎRGU NEAMȚ – Garda de intervenție nr. 1** – 1252 km;
- **DETAȘAMENTUL DE POMPIERI TÎRGU NEAMȚ – Garda de intervenție nr. 2 Poiana Teiului** – 435 km.

2. PERSOANE ASISTATE DE ECHIPAJELE SMURD :



Cele mai multe intervenții ale echipajelor SMURD au fost înregistrate în mediul rural, fiind executate 482 intervenții

3. ASIGURAREA ASISTENȚEI MEDICALE DE URGENȚĂ



Timpul mediu de răspuns al echipajelor de prim ajutor medical de urgență, terapie intensivă mobilă și ale echipajelor de descarcerare a fost de **16 minute și 46 secunde** (față de **14 minute și 56 secunde** în octombrie 2019), iar **timpul mediu de intervenție** de **58 minute și 42 secunde** (față de **42 minute și 4 secunde** în octombrie 2019).



Timpul mediu de răspuns al echipajelor de prim ajutor medical de urgență, terapie intensivă mobilă și al echipajelor de descarcerare **în mediul urban** a fost de **11 minute și 25 secunde** (față de **7 minute și 11secunde** în octombrie 2019), iar **în mediul rural** a fost de **20 minute și 16 secunde** (față de **19 minute și 13 secunde** în octombrie 2019).

IV. INTERVENȚII PIROTEHNICE



Echipa pirotehnică a Inspectoratului pentru Situații de Urgență "Petrodava" al județului Neamț a executat **16 misiuni**, din care **11 misiuni** de asanare a teritoriului de muniția rămasă neexplodată din timpul celui de-al Doilea Război Mondial și **5 misiuni** pentru pregătire de specialitate în teren, față de perioada anului anterior când au fost executate 14 misiuni.

Raportat la aceeași perioadă din 2019, numărul acțiunilor de protecție civilă a **creșcut** cu **14,29%**, respectiv de la **14** în 2019 la **16** în 2020.

V. EPIDEMII - OCTOMBRIE 2020

La data raportării, la nivelul județului Neamț sunt **confirmate 6460 cazuri** de infecție cu coronavirusul SARS-COV-2, din care **3554 sunt externate** și **161 decedate**, iar 672 persoane se află în carantină la domiciliu, 202 persoane se află în izolare la domiciliu, 379 persoane se află în izolare la spital (conform centralizării Carantinași și Izolași din data de 04.11.2020 ora 17.00, transmisă de către DSP Neamț).

A P R O B,
p/INSPECTOR ȘEF
PRIM ADJUNCT AL INSPECTORULUI ȘEF
Col.
MITREA MIHAI CIPRIAN