

**ANALIZA STATISTICĂ
 A SITUAȚIILOR DE URGENȚĂ
 PRODUSE ÎN LUNA AUGUST 2021**

I. ACTIVITATEA OPERATIVĂ



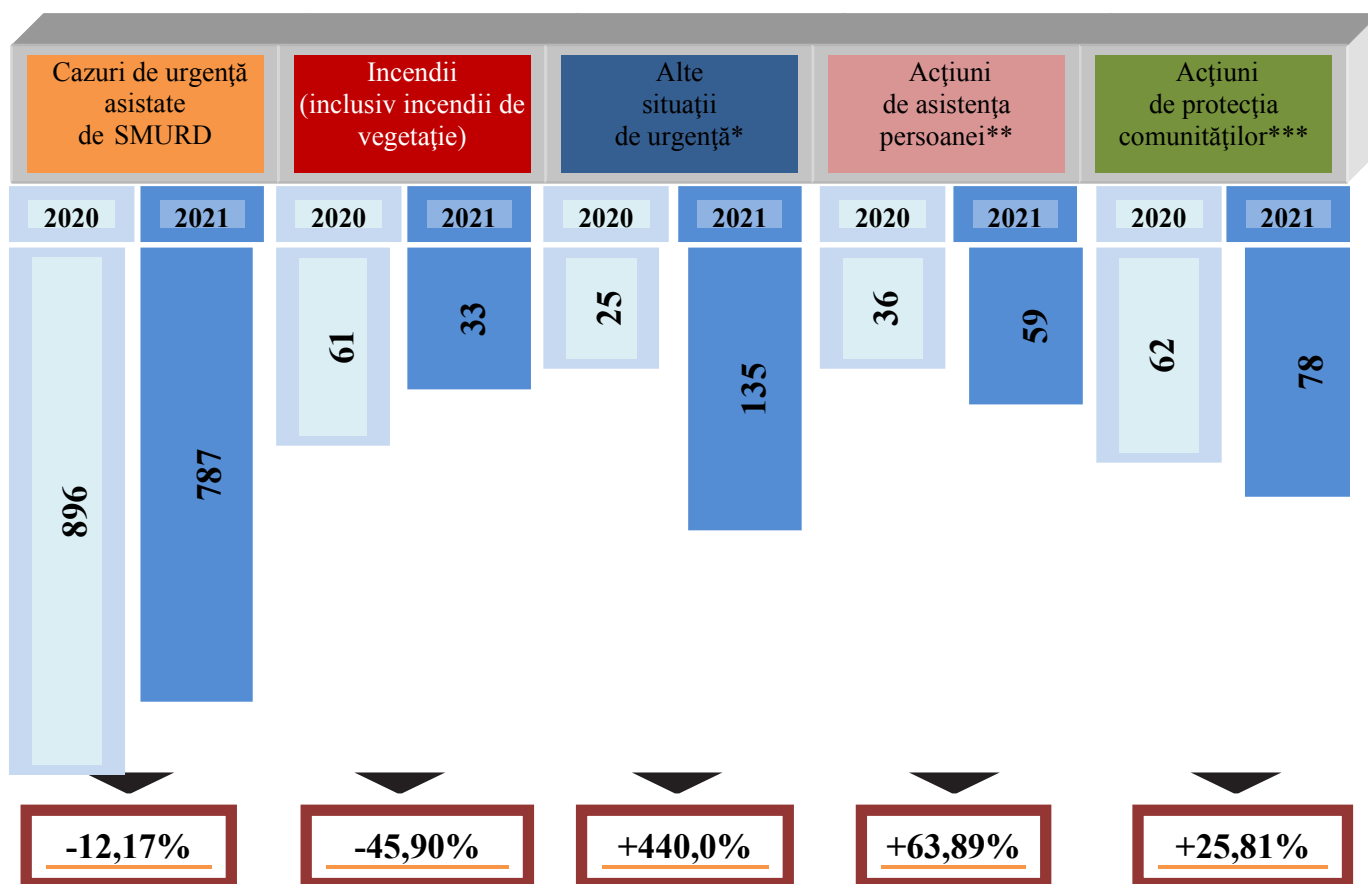
În luna august 2021, în zona de competență a Inspectoratului pentru Situații de Urgență „Petrodava” al județului Neamț s-au produs **1092** de evenimente care au necesitat intervenția serviciilor profesionale, voluntare și private pentru situații de urgență (în medie 35,23 pe zi), numărul evenimentelor la care s-a intervenit cu forțe specializate crescând cu **1,11%** față de perioada similară din anul anterior când s-au produs **1080** de evenimente.

787 cazuri de urgență asistate de SMURD	33 incendii (inclusiv incendii de vegetație și altele)	135 alte situații de urgență	59 acțiuni de asistență persoanei	78 acțiuni de protecția comunităților
72,07%	3,02%	12,36%	5,40%	7,14%

De asemenea, forțele noastre de intervenție au mai fost solicitate în **36** situații, la care însă nu s-a intervenit din diverse motive:

- echipajele au fost întoarse din drum, întrucât nu mai era necesară deplasarea acestora la locul evenimentului în 7 situații, din care 5 la echipajele de stingere și 2 la echipajele SMURD;
- echipajele au ajuns la locul evenimentului, însă nu au acționat în 20 de situații, deoarece 2 situații au fost rezolvate de SVSU, iar în 18 situații persoanele au refuzat evaluarea medicală de specialitate;
- echipajele au ajuns la adresa indicată, dar au constatat că evenimentul nu s-a produs sau pacientul nu exista în 9 situații, din care 5 la echipajele de stingere și 4 la echipajele SMURD.

SITUAȚIA COMPARATIVĂ A SITUAȚILOR DE URGENȚĂ



***Alte situații de urgență**: misiuni pirotehnice, alunecări de teren, fenomene meteo periculoase, înlăturarea efectelor inundațiilor, avarii la utilități publice etc.

** **Asistență persoane**: degajări de persoane în urma exploziilor, prăbușirii sau accidentelor de muncă și rămase blocate în apartament, ascensor, la înălțime etc.

*** **Acțiuni pentru protecția comunităților**: asigurare măsuri de apărare împotriva incendiilor la accidente de circulație și pe timpul desfășurării de evenimente publice, protecția mediului, salvări de animale, activități de recunoașteri în teren, exerciții cu forțe și mijloace în teren etc.

În vederea reducerii timpului de răspuns la intervenții, în scopul limitării pagubelor, serviciile voluntare pentru situații de urgență din județul Neamț au acționat singure sau în sprijinul forțelor profesionale pentru **13** misiuni la incendii, **5** misiuni pentru incendii de vegetație și altele, **1** misiune pentru asistența persoanelor, **1** misiune pentru protecția mediului, **1** misiune pentru alte situații de urgență – fenomene meteo periculoase, **1** misiune de sprijin echipă pirotehnică, **3** misiuni pentru alte intervenții, **1** misiune pentru transport apă menajeră, **2** misiuni de asigurare/supraveghere zonă, **1** misiune la un exercițiu cu forțe și mijloace în teren și **8** misiuni de recunoaștere și instruire în teren.



În luna **august 2021** unitatea noastră a coordonat **12** misiuni de căutare-salvare persoane în masivul Ceahlău de către Serviciul Public Salvamont Neamț, față de aceeași perioadă analizată a anului anterior, când au fost înregistrate **16** misiuni de căutare-salvare.

II. INTERVENȚIA LA INCENDII

În cursul lunii august 2021, numărul de incendii produse în zona de competență a unității a scăzut, respectiv cu 41,67%, de la 36 în august 2020, la 21 în august 2021 (în medie 0,68/zi).

Statistica incendiilor pe unități administrativ-teritoriale


Nr. crt.	Localitatea	Incendii		
		2020	2021	Dinamică
1.	AGAPIA	1	0	-1
2.	ALEXANDRU CEL BUN	0	0	0
3.	BAHNA	1	0	-1
4.	BĂLȚĂTEȘTI	0	0	0
5.	BICAZ	0	0	0
6.	BICAZ-CHEI	0	0	0
7.	BICAZU ARDELEAN	0	0	0
8.	BÂRA	0	0	0
9.	BÂRGĂUĂNI	1	0	-1
10.	BODEȘTI	1	2	1
11.	BOGHICEA	0	0	0
12.	BORCA	0	0	0
13.	BORLEȘTI	0	1	1
14.	BOTEȘTI	0	0	0
15.	BOZIENI	0	0	0
16.	BRUSTURI	0	0	0
17.	CEAHLĂU	0	0	0
18.	CÂNDEȘTI	1	0	-1
19.	CORDUN	1	1	0
20.	COSTIȘA	0	0	0
21.	CRĂCĂOANI	0	1	1
22.	DAGĂȚA (jud. Iași)	1	0	-1
23.	DĂMUC	0	0	0
24.	DOBRENI	0	0	0
25.	DOCHIA	1	0	-1
26.	DOLJEȘTI	0	0	0
27.	DRAGĂNEȘTI	0	0	0
28.	DRAGOMIREȘTI	0	0	0
29.	DULCEȘTI	0	0	0
30.	DUMBRAVA ROȘIE	2	1	-1
31.	FARCAȘA	0	0	0
32.	FĂUREI	0	0	0
33.	FILIFEȘTI (jud. Bacău)	0	0	0
34.	GĂDINȚI	0	0	0
35.	GÂRCINA	1	0	-1
36.	GHERĂEȘTI	1	0	-1
37.	GHINDĂOANI	0	0	0
38.	GIROV	0	0	0
39.	GRINȚIEȘ	1	0	-1
40.	GRUMĂZEȘTI	0	0	0
41.	HANGU	1	0	-1

NESECRET

Nr. crt.	Localitatea	Incendii		
		2020	2021	Dinamică
42.	HORIA	1	0	-1
43.	ICUȘEȘTI	0	1	1
44.	ION CREANGĂ	1	0	-1
45.	MĂRGINENI	0	0	0
46.	MIRCEȘTI (jud. Iași)	0	0	0
47.	MOLDOVENI	0	0	0
48.	NEGREȘTI	0	0	0
49.	ONICENI	0	0	0
50.	PÂNCEȘTI	0	0	0
51.	PÂNGĂRAȚI	0	0	0
52.	PĂSTRĂVENI	1	0	-1
53.	PETRICANI	0	0	0
54.	PIATRA NEAMȚ	6	5	-1
55.	PIATRA ȘOIMULUI	1	0	-1
56.	PIPIRIG	0	1	1
57.	PODOLENI	0	1	1
58.	POIANA TEIULUI	0	0	0
59.	POIENARI	0	0	0
60.	RĂCHITENI	0	0	0
61.	RĂUCEȘTI	1	2	1
62.	RĂZBOIENI	0	0	0
63.	REDIU	0	1	1
64.	ROMAN	6	0	-5
65.	ROMÂNI	0	0	0
66.	ROZNOV	0	1	1
67.	RUGINOASA	0	0	0
68.	SĂBĂOANI	0	0	0
69.	SAGNA	0	0	0
70.	SĂVINEȘTI	0	1	1
71.	SECUIENI	0	0	0
72.	STĂNIȚA	0	0	0
73.	ȘTEFAN CEL MARE	1	0	-1
74.	TĂMĂȘENI	0	0	0
75.	TANSA	0	0	0
76.	TARCĂU	0	0	0
77.	TAȘCA	0	0	0
78.	TAZLĂU	0	1	1
79.	ȚIBUCANI	0	0	0
80.	TIMIȘEȘTI	0	0	0
81.	TÂRGU NEAMȚ	0	1	1
82.	TRIFEȘTI	0	0	0
83.	TUPILAȚI	0	0	0
84.	URECHENI	0	0	0
85.	VALEA URSULUI	0	0	0
86.	VĂLENI	1	0	-1
87.	VÂNĂTORI-NEAMȚ	1	0	-1
88.	ZĂNEȘTI	2	0	-2
Total		36	21	-15

Toate cele 21 de incendii s-au produs pe teritoriul județului Neamț, din care 7 s-au produs în **mediul urban** (33,33% din totalul incendiilor) și 14 în **mediul rural** (66,67% din totalul incendiilor).

1. DISTRIBUȚIA INCENDIILOR URBAN-RURAL ÎN JUDEȚUL NEAMȚ



În continuare, incidența producerii incendiilor este mai mare în **mediul rural**, iar principalele cauze a izbucnirii acestora o reprezintă **instalațiile electrice defecte**.

2. PONDEREA LA INCENDII



August 2020
36 incendii



August 2021
21 incendii

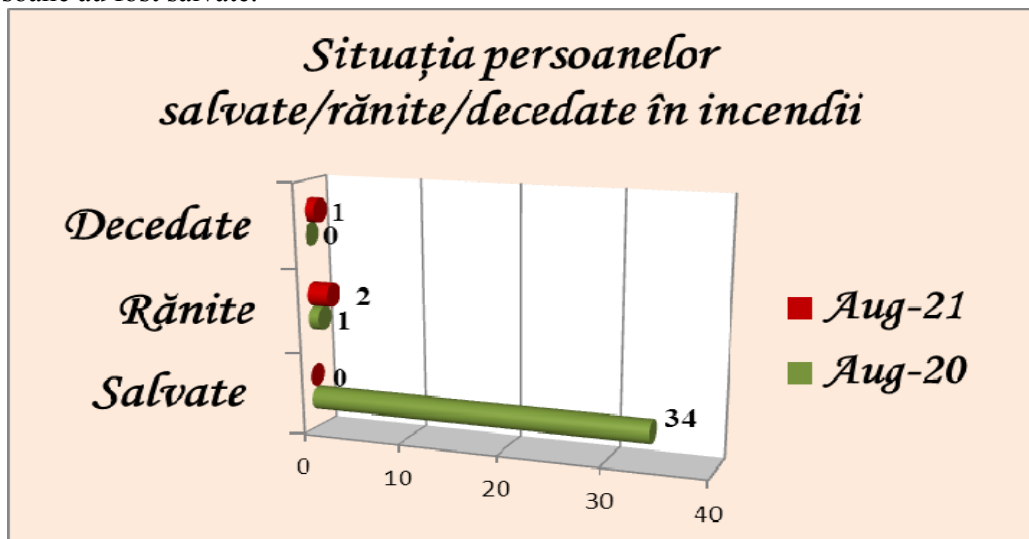
-15%

3. SITUAȚIA COMPARATIVĂ A CAUZELOR INCENDIILOR (ALTELE DECÂT CELE DE VEGETAȚIE), ÎN JUDEȚUL NEAMȚ

Tip cauză de incendiu	2020	2021	Dinamica
Acțiune intenționată	2	0	-2
Alte împrejurări	0	1	1
Aparate electrice sub tensiune nesupravegheate	4	1	-3
Cenușă, jar și scânteii de la sistemele de încălzit	1	0	-1
Coș, burlan de fum defect sau necurațat	1	2	1
Defecțiuni tehnice de exploatare	0	0	0
Echipamente electrice improvizate	0	1	1
Foc deschis în spații închise (lumânări, făclii, chibrituri, brichete)	2	1	-1
Focul deschis	6	2	-4
Fumatul	3	3	0
Instalații electrice defecte	9	6	-3
Jocul copiilor cu focul	1	0	-1
Mijloace de încălzire improvizate	1	0	-1
Mijloace de încălzire nesupravegheate	2	1	-1
Nedeterminate (în curs de stabilire)	0	0	0
Scânteii mecanice, electrostatice sau frecare	0	0	0
Scurgeri (scăpări) de produse inflamabile	1	2	1
Sisteme de încălzire defecte	1	0	-1
Sudură	1	0	-1
Trăsnet și alte fenomene naturale	0	1	1
TOTAL	36	21	-15

Pagubele rezultate în urma incendiilor au fost estimate la cca. **12 mii lei**, însă intervenția serviciilor profesionale și voluntare a condus la limitarea pagubelor, fiind salvate bunuri în valoare estimată de cca. **299 mii lei**.

În luna august 2021 incendiile nu au produs doar pagube materiale ci și victime omenești (1 persoană a decedat și 2 persoane au fost rănite), spre deosebire de aceeași perioadă a anului trecut când 1 persoană a fost rănită și 34 persoane au fost salvate.



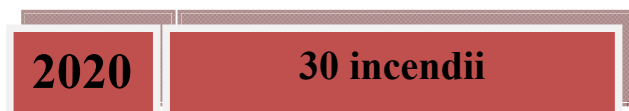
Repartiția incendiilor pe tipuri de proprietăți este următoarea:

■ 1 incendiu	Domeniul privat al statului, județului, localității;
■ 3 incendii	Domeniul privat român;
■ 1 incendiu	Domeniul privat străin;
■ 1 incendiu	Domeniul public al statului, județului, localității;
■ 15 incendii	Proprietăți individuale (gospodării, mij. transport și terenuri în afara perimetrului gosp. cetățenești.

Proprietățile individuale rămân în continuare cu cea mai mare frecvență de producere din totalul incendiilor.

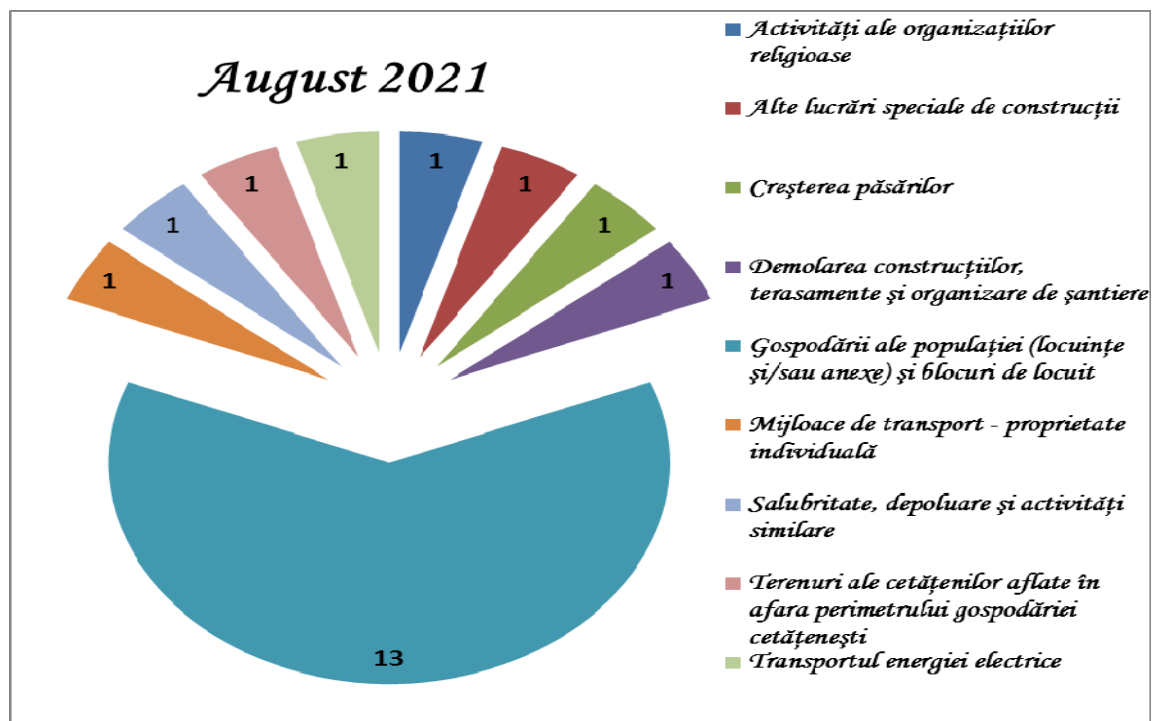
Numărul incendiilor izbucnite la locuințele și anexele cetățenilor a scăzut cu cca. **56,67%**, de la **30** în august 2020 la **13** în august 2021.

4. INCENDII PRODUSE LA LOCUINȚE ȘI ANEXE



mai puține incendii cu 56,67%

5. DISTRIBUȚIA PE RAMURI ECONOMICE A INCENDIILOR PRODUSE ÎN JUDEȚUL NEAMȚ



6. INCENDII DE VEGETAȚIE USCATĂ ȘI ALTELE

În luna august 2021, în zona de competență a inspectoratului au avut loc **12** de incendii de vegetație uscată și altele – fără pagube materiale, spre deosebire de anul anterior când au fost înregistrate **25** incendii de vegetație.

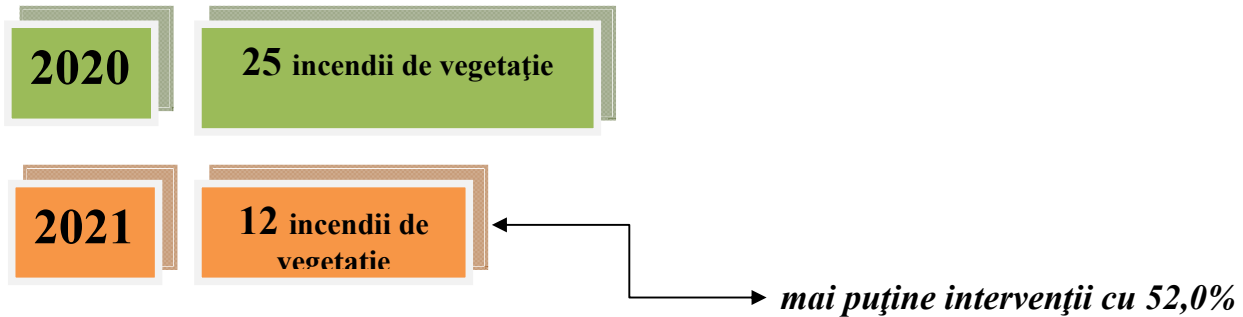
6.1. Statistica incendiilor de vegetație uscată și altele pe unități administrativ-teritoriale:

Nr. crt.	Localitatea	Incendii de vegetație și altele		
		2020	2021	Dinamică
1.	AGAPIA	0	0	0
2.	ALEXANDRU CEL BUN	0	0	0
3.	BAHNA	1	0	-1
4.	BĂLȚĂTEȘTI	0	0	0
5.	BICAZ	0	0	0
6.	BICAZ-CHEI	0	0	0
7.	BICAZU ARDELEAN	0	0	0
8.	BĂRA	0	0	0
9.	BÂRGĂUĂNI	2	0	-2
10.	BODEȘTI	0	0	0
11.	BOGHICEA	0	0	0
12.	BORCA	0	0	0
13.	BORLEȘTI	0	0	0
14.	BOTEȘTI	0	0	0
15.	BOZIENI	1	0	-1
16.	BRUSTURI	0	0	0
17.	CEAHLĂU	0	0	0
18.	CÂNDEȘTI	0	0	0
19.	CORDUN	1	1	0
20.	COSTIȘA	0	0	0
21.	CRĂCĂOANI	0	0	0
22.	DAGĂȚA (jud. Iași)	0	0	0
23.	DĂMUC	0	0	0
24.	DOBRENI	0	0	0
25.	DOCHIA	1	0	-1
26.	DOLJEȘTI	0	0	0
27.	DRAGĂNEȘTI	0	0	0
28.	DRAGOMIREȘTI	0	1	1
29.	DULCEȘTI	1	0	-1
30.	DUMBRAVA ROȘIE	1	1	0
31.	FARCAȘA	0	0	0
32.	FĂUREI	0	0	0
33.	FILIFEȘTI (jud. Bacău)	0	0	0
34.	GĂDINȚI	0	0	0
35.	GÂRCINA	0	0	0
36.	GHERĂEȘTI	0	0	0
37.	GHINDĂOANI	0	0	0
38.	GIROV	0	0	0
39.	GRINȚIEȘ	0	0	0
40.	GRUMĂZEȘTI	0	0	0
41.	HANGU	0	0	0

NESECRET

Nr. crt.	Localitatea	Incendii de vegetație și altele		
		2020	2021	Dinamică
42.	HORIA	4	0	-4
43.	ICUȘEȘTI	0	0	0
44.	ION CREANGĂ	0	0	0
45.	MĂRGINENI	0	0	0
46.	MIRCEȘTI (jud. Iași)	0	0	0
47.	MOLDOVENI	0	0	0
48.	NEGREȘTI	0	0	0
49.	ONICENI	0	0	0
50.	PÂNCEȘTI	1	0	-1
51.	PÂNGĂRAȚI	0	0	0
52.	PĂSTRĂVENI	1	0	-1
53.	PETRICANI	0	0	0
54.	PIATRA NEAMȚ	2	1	-1
55.	PIATRA ȘOIMULUI	0	0	0
56.	PIPIRIG	0	0	0
57.	PODOLENI	0	0	0
58.	POIANA TEIULUI	0	0	0
59.	POIENARI	0	0	0
60.	RĂCHITENI	0	0	0
61.	RĂUCEȘTI	0	1	1
62.	RĂZBOIENI	0	0	0
63.	REDIU	0	0	0
64.	ROMAN	4	2	-2
65.	ROMÂNI	0	0	0
66.	ROZNOV	2	0	-2
67.	RUGINOASA	0	0	0
68.	SĂBĂOANI	0	0	0
69.	SAGNA	0	0	0
70.	SĂVINEȘTI	0	1	1
71.	SECUIENI	0	0	0
72.	STĂNIȚA	0	0	0
73.	ȘTEFAN CEL MARE	0	0	0
74.	TĂMĂȘENI	0	0	0
75.	TANSA	0	0	0
76.	TARCĂU	0	0	0
77.	TAȘCA	0	0	0
78.	TAZLĂU	0	0	0
79.	ȚIBUCANI	0	0	0
80.	TIMIȘEȘTI	0	0	0
81.	TÂRGU NEAMȚ	1	3	2
82.	TRIFEȘTI	0	1	1
83.	TUPILAȚI	0	0	0
84.	URECHENI	0	0	0
85.	VALEA URSULUI	1	0	-1
86.	VĂLENI	1	0	-1
87.	VÂNĂTORI-NEAMȚ	0	0	0
88.	ZĂNEȘTI	0	0	0
Total		25	12	-13

6.2. DINAMICA INTERVENȚIILOR PENTRU STINGEREA INCENDIILOR DE VEGETAȚIE ȘI ALTELE



6.3. DISTRIBUȚIA INTERVENȚIILOR PE TIPURI DE INCENDII

6.3.1. Repartiția incendiilor de vegetație și altele pe tipuri de proprietăți este următoarea:

■	1 incendiu	<i>Domeniul privat român;</i>
■	8 incendii	<i>Domeniul public al al statului, județului, localității;</i>
■	3 incendii	<i>Proprietăți individuale (gospodării și terenuri în afara perimetrului gosp. cetățenești).</i>

6.3.2. Repartiția incendiilor de vegetație și altele pe destinație este următoarea:

Nr.crt.	Destinația producerii incendiului	Nr. incendii	Procent
1.	Cimitir	1	8,33%
2.	Miriște	2	16,67%
3.	Pod, mansardă	2	16,67%
4.	Teren viran	3	25,00%
5.	Vegetație uscată	4	33,33%

III. INTERVENȚIA LA DESCARERARE, PRIM AJUTOR CALIFICAT ȘI ASISTENȚĂ MEDICALĂ DE URGENȚĂ

1. DINAMICA INTERVENȚIILOR SMURD



Numărul solicitărilor pentru acordarea primului ajutor calificat, a asistenței medicale de urgență sau pentru efectuarea operațiunilor de descarcerare a fost în descreștere în **luna august 2021**, fiind executate **787** de misiuni (din care **106** intervenții ale echipajelor de terapie intensivă mobilă), spre deosebire de august 2020 când au fost executate **896** misiuni (din care **87** intervenții ale echipajului de terapie intensivă mobilă).

Echipajele de descarcerare, prim ajutor calificat și terapie intensivă mobilă din cadrul S.M.U.R.D. Neamț au executat misiuni pentru:

- ◆ acordarea primului ajutor calificat și a asistenței medicale de urgență – **772 misiuni**;
- ◆ descarcerarea la accidente rutiere – **3 misiuni**;
- ◆ asistența persoanelor blocate în apartamente – **5 misiuni**;
- ◆ asistența persoanelor - degajări de persoane în urma prăbușirii– **1 misiune**;
- ◆ epidemii – **4 misiuni**;
- ◆ misiuni de sprijin pentru asistența persoanelor – **2 misiuni**.

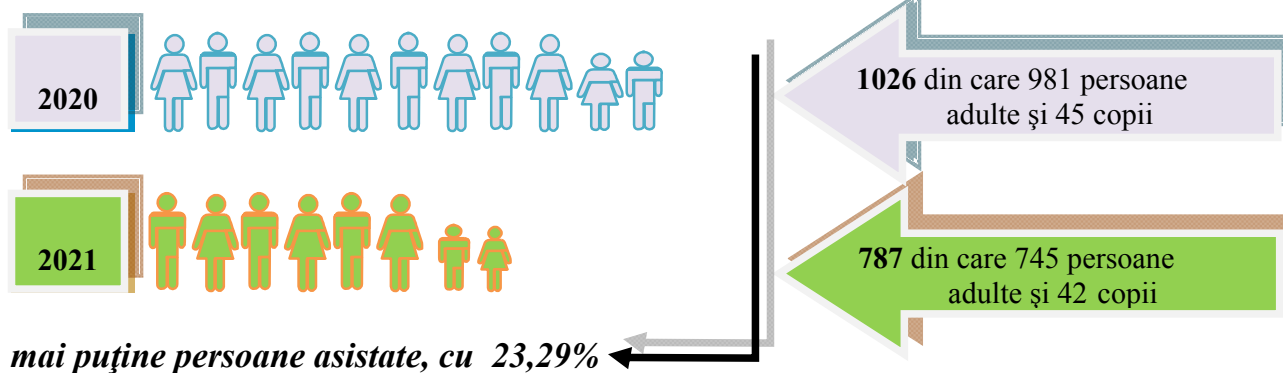
Repartizarea misiunilor SMURD executate pe subunități:

- **DETAȘAMENTUL DE POMPIERI PIATRA NEAMȚ** – **337** misiuni (din care **59** intervenții ale echipajului de terapie intensivă mobilă);
- **DETAȘAMENTUL DE POMPIERI ROMAN** – **263** misiuni (din care **47** intervenții ale echipajului de terapie intensivă mobilă);
- **DETAȘAMENTUL DE POMPIERI TÎRGU NEAMȚ – Garda de intervenție nr. 1** – **134** misiuni;
- **DETAȘAMENTUL DE POMPIERI TÎRGU NEAMȚ – Garda de intervenție nr. 2 Poiana Teiului** – **53** misiuni.

Numărul kilometrilor parcurși de ambulanțele SMURD în luna august 2021, pe subunități, prezentându-se astfel:

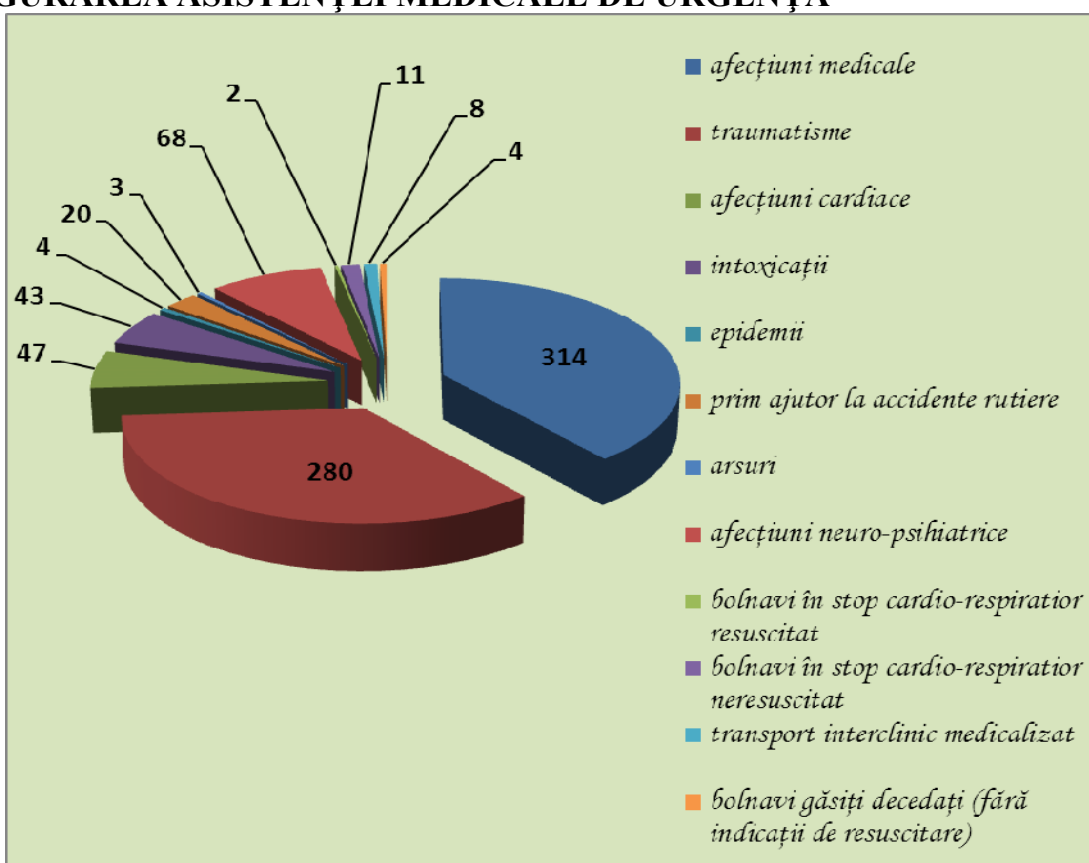
- **DETAȘAMENTUL DE POMPIERI PIATRA NEAMȚ** – **4408 km**;
- **DETAȘAMENTUL DE POMPIERI ROMAN** – **3743 km**;
- **DETAȘAMENTUL DE POMPIERI TÎRGU NEAMȚ – Garda de intervenție nr. 1** – **1668 km**;
- **DETAȘAMENTUL DE POMPIERI TÎRGU NEAMȚ – Garda de intervenție nr. 2 Poiana Teiului** – **695 km**.

2. PERSOANE ASISTATE DE ECHIPAJELE SMURD :



Cele mai multe intervenții ale echipajelor SMURD au fost înregistrate în mediul rural, fiind executate 692 intervenții.

3. ASIGURAREA ASISTENȚEI MEDICALE DE URGENȚĂ



Timpul mediu de răspuns al echipajelor de prim ajutor medical de urgență, terapie intensivă mobilă și ale echipajelor de descarcerare a fost de **16 minute și 20 secunde** (față de **15 minute și 42 secunde** în august 2020), iar **timpul mediu de intervenție** de **42 minute și 10 secunde** (față de **49 minute și 27 secunde** în august 2020).

Timpul mediu de răspuns al echipajelor de prim ajutor medical de urgență, terapie intensivă mobilă și al echipajelor de descarcerare **în mediul urban** a fost de **6 minute și 48 secunde** (față de **10 minute și 26 secunde** în august 2020), iar **în mediul rural** a fost de **17 minute și 37 secunde** (față de **18 minute și 56 secunde** în august 2020).

IV. INTERVENȚII PIROTEHNICE



Echipa pirotehnică a Inspectoratului pentru Situații de Urgență “Petrodava” al județului Neamț a executat **17** misiuni, din care 13 misiuni de asanare a teritoriului de muniție rămasă neexplodată din timpul celui de-al doilea război mondial și 4 misiuni de pregătire de specialitate în teren, spre deosebire de aceeași perioadă a anului anterior când au fost executate **10** misiuni pirotehnice.

Raportat la aceeași perioadă din 2020, numărul acțiunilor de protecție civilă a crescut cu **70,00%**, de la **10** în 2020 la **17** în 2021.

În urma misiunilor de asanare, executate în cele **8 localități** din județul Neamț, au fost descoperite următoarele elemente de muniție:

- ❖ 5 proiectile explozive cal.75mm;
- ❖ 1 proiectil exploziv cal.150mm;
- ❖ 1 proiectil perforant trasor cal.47mm;
- ❖ 1 proiectil perforant trasor cal. 75mm;
- ❖ 2 proiectile perforant trasoare cal.76mm;
- ❖ 1 proiectil perforant cal.47mm;
- ❖ 2 bombe de aruncător cal.60mm;
- ❖ 3 bombe de aruncător cal.50mm;
- ❖ 4 bombe de aruncător cal.82mm;
- ❖ 4 grenade de mână defensive;
- ❖ 1 grenadă de mână defensivă;
- ❖ 2 grenade de mână antitanc;
- ❖ 72 cartușe cal.7,92mm;
- ❖ 84 cartuș cal.7,62mm;
- ❖ 2 focoase pentru proiectile;
- ❖ 9 focoase pentru lovitură de aruncător;
- ❖ 7 elemente de muniție.

Măsuri luate:

- au fost informate comitetele locale pentru situații de urgență;
- a fost alertată echipa pirotehnică din cadrul inspectoratului pentru situații de urgență;
- s-a asanat teritoriul de muniție neexplodată sau nedeactivată rămasă din timpul conflictelor armate pe o suprafață de **4430 mp**;
- s-au întocmit și transmis rapoarte operative.

V. ALTE EVENIMENTE

1. În luna **AUGUST**, serviciile profesioniste au executat **110** misiuni pentru transport vaccin și personal medical în centrele de vaccinare, dispuse pe raza județului Neamț. Totodată, unitatea noastră, serviciile profesioniste au executat **5** misiuni de informare privind măsurile ce trebuie luate de populație împotriva coronavirusului SARS-COV-2.

2. La data raportării, la nivelul județului Neamț sunt **confirmate 19437 cazuri** de infecție cu coronavirusul SARS-COV-2, din care **18376 sunt vindecate** și **777 decedate**, iar 977 persoane se află în carantină la domiciliu, 149 persoane se află în izolare la domiciliu și 73 persoane se află în izolare instituționalizată (conform centralizării Carantinați și Izolați din data de 01.09.2021 ora 10.00, transmisă de către DSP Neamț).

A P R O B,
INSPECTOR ȘEF

Col.

MITREA MIHAI CIPRIAN