

Inspectoratul pentru Situații de Urgență
„Petrodava” al județului Neamț

**ANALIZA STATISTICĂ
A SITUAȚIILOR DE URGENȚĂ
PRODUSE ÎN LUNA APRILIE 2021**

I. ACTIVITATEA OPERATIVĂ



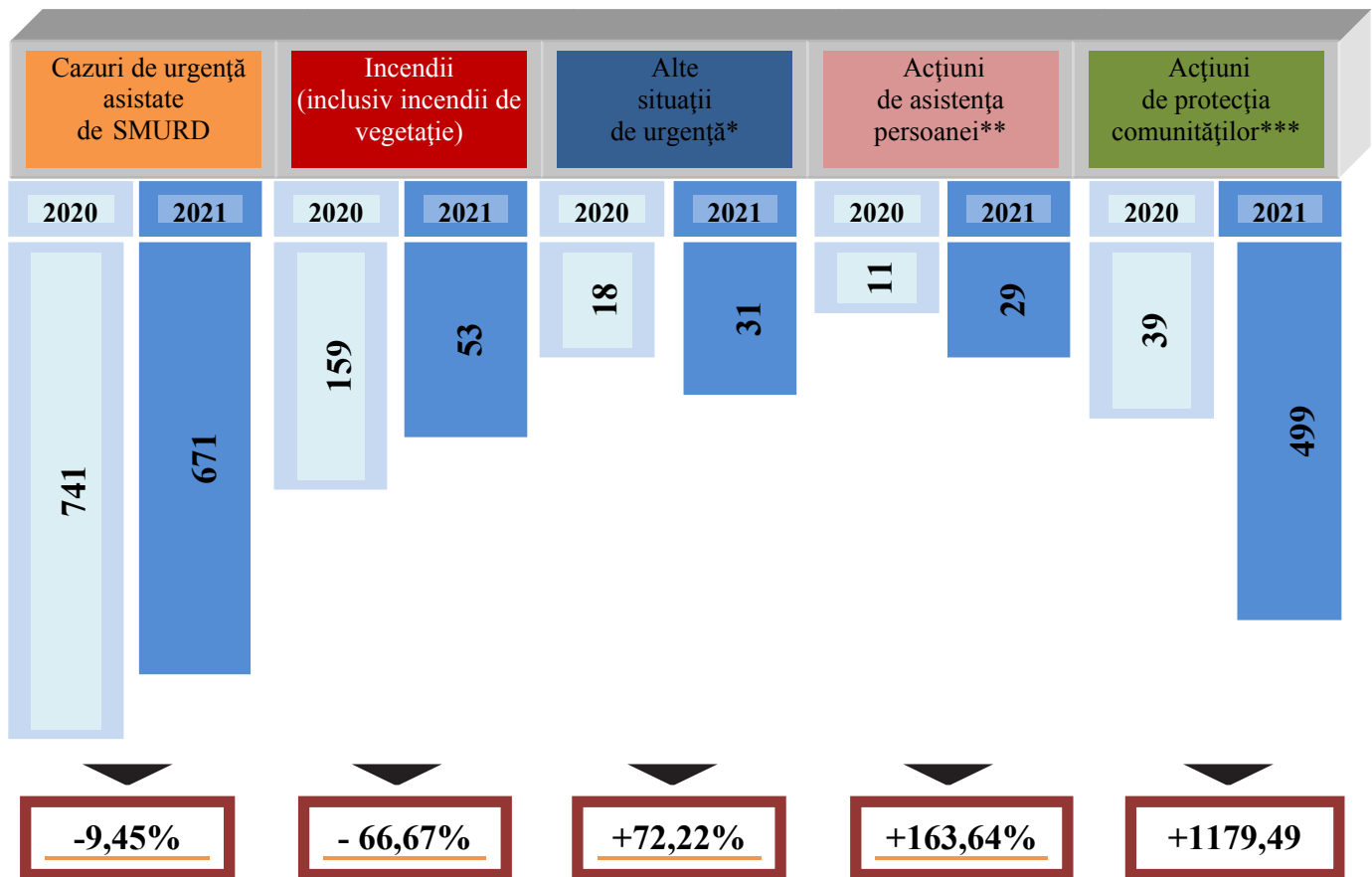
În luna aprilie 2021, în zona de competență a Inspectoratului pentru Situații de Urgență „Petrodava” al județului Neamț s-au produs **1283** de evenimente care au necesitat intervenția serviciilor profesionale, voluntare și private pentru situații de urgență (în medie 42,77 pe zi), numărul evenimentelor la care s-a intervenit cu forțe specializate crescând cu **32,54%** față de perioada similară din anul anterior când s-au produs **968** de evenimente.

671 cazuri de urgență asistate de SMURD	53 incendii (inclusiv incendii de vegetație și altele)	31 alte situații de urgență	29 acțiuni de asistența persoanei	499 acțiuni de protecția comunităților
52,30%	4,13%	2,42%	2,26%	38,89%

Deasemenea, forțele noastre de intervenție au mai fost solicitate în **39** situații, la care însă nu s-a intervenit din diverse motive:

- echipajele au fost întoarse din drum, întrucât nu mai era necesară deplasarea acestora la locul evenimentului în **9** situații, din care 3 la echipajele de stingere și 6 la echipajele SMURD;
- echipajele au ajuns la locul evenimentului, însă nu au acționat în **23** de situații, deoarece o situație a fost rezolvată de SVSU, într-o situație nu a fost cazul, o situație a fost rezolvată de populație, la echipajele de stingere, iar 20 de situații persoanele au refuzat evaluarea medicală de specialitate;
- echipajele au ajuns la adresa indicată, dar au constatat că evenimentul nu s-a produs sau pacientul nu exista în **7** situații, din care 2 la echipajele de stingere și 5 la echipajele SMURD.

SITUAȚIA COMPARATIVĂ A SITUAȚIILOR DE URGENȚĂ



***Alte situații de urgență:** misiuni pirotehnice, alunecări de teren, fenomene meteo periculoase, înlăturarea efectelor inundațiilor, avarii la utilități publice etc.

** **Asistență persoane:** degajări de persoane în urma exploziilor, prăbușirii sau accidentelor de muncă și rămase blocate în apartament, ascensor, la înălțime etc.

*** **Acțiuni pentru protecția comunităților:** asigurare măsuri de apărare împotriva incendiilor la accidente de circulație și pe timpul desfășurării de evenimente publice, protecția mediului, salvări de animale, activități de recunoașteri în teren, exerciții cu forțe și mijloace în teren etc.

În vederea reducerii timpului de răspuns la intervenții, în scopul limitării pagubelor, serviciile voluntare pentru situații de urgență din județul Neamț au acționat singure sau în sprijinul forțelor profesionale pentru **13** misiuni la incendii, **25** misiuni pentru incendii de vegetație și altele, **1** misiune pentru asistența persoanelor, **3** misiuni pentru alte situații de urgență, **1** misiune pentru alte intervenții și **4** misiuni pentru misiuni de recunoaștere în teren la obiective diferite.



În luna **aprilie 2021** unitatea noastră a coordonat **o misiune** de salvare din mediul montan, executată de către Serviciul Public Salvamont Neamț în masivul Ceahlău, spre deosebire de anul anterior, când nu a fost coordonată nicio misiune de salvare în masivul Ceahlău.

II. INTERVENȚIA LA INCENDII

În cursul lunii aprilie 2021, numărul de incendii produse în zona de competență a unității a scăzut, respectiv cu 67,21%, de la 61 în aprilie 2020, la 20 în aprilie 2021 (în medie 0,63/zi).

Statistica incendiilor pe unități administrativ-teritoriale

Nr. crt.	Localitatea	Incendii		
		2020	2021	Dinamică
1.	AGAPIA	1	0	-1
2.	ALEXANDRU CEL BUN	0	3	3
3.	BAHNA	1	1	0
4.	BALTATESTI	2	0	-2
5.	BICAZ	1	0	-1
6.	BICAZ-CHEI	1	0	-1
7.	BICAZU ARDELEAN	2	0	-2
8.	BÎRA	0	0	0
9.	BIRGAUANI	0	0	0
10.	BODESTI	1	2	1
11.	BOGHICEA	0	0	0
12.	BORCA	0	0	0
13.	BORLESTI	0	1	1
14.	BOTESTI	1	0	-1
15.	BOZIENI	0	0	0
16.	BRUSTURI	0	0	0
17.	CEAHLAU	1	0	-1
18.	CINDESTI	2	0	-2
19.	CORDUN	0	0	0
20.	COSTISA	0	0	0
21.	CRACAOANI	0	0	0
22.	DAGĂTA (jud. Iași)	2	0	-2
23.	DAMUC	1	0	-1
24.	DOBRENI	1	0	-1
25.	DOCHIA	0	0	0
26.	DOLJESTI	1	0	-1
27.	DRAGANESTI	0	0	0
28.	DRAGOMIRESTI	3	0	-3
29.	DULCESTI	0	0	0
30.	DUMBRAVA ROSIE	1	0	-1
31.	FARCASA	2	0	-2
32.	FAUREI	0	0	0
33.	FILIPESTI (jud. Bacău)	0	0	0
34.	GADINTI	1	0	-1
35.	GHERAESTI	1	0	-1
36.	GHINDAOANI	0	0	0
37.	GIRCINA	0	0	0
38.	GIROV	1	1	0
39.	GRINTIES	0	0	0
40.	GRUMAZESTI	0	0	0
41.	HANGU	0	1	1
42.	HORIA	3	0	-3

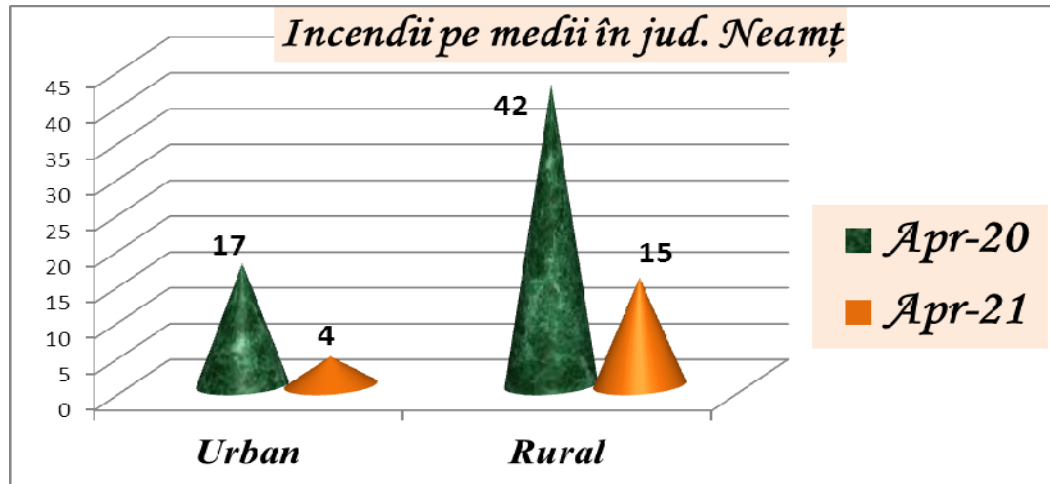
NESECRET

Nr. crt.	Localitatea	Incendii		
		2020	2021	Dinamică
43.	ICUSESTI	0	0	0
44.	ION CREANGA	0	0	0
45.	MARGINENI	0	0	0
46.	MIRCESTI (jud. Iași)	0	0	0
47.	MOLDOVENI	0	0	0
48.	NEGRESTI	0	0	0
49.	ONICENI	2	0	-2
50.	PANCESTI	0	0	0
51.	PASTRAVENI	0	1	1
52.	PETRICANI	1	0	-1
53.	PIATRA NEAMT	4	4	0
54.	PIATRA SOIMULUI	1	0	-1
55.	PINGARATI	0	0	0
56.	PIPIRIG	1	1	0
57.	PODOLENI	0	0	0
58.	POIANA TEIULUI	0	0	0
59.	POIENARI	0	1	1
60.	RACHITENI	0	0	0
61.	RAUCESTI	0	0	0
62.	RAZBOIENI	0	0	0
63.	REDIU	1	0	-1
64.	ROMAN	11	0	0
65.	ROMANI	0	0	0
66.	ROZNOV	1	0	-1
67.	RUGINOASA	1	0	-1
68.	SABAOANI	0	0	0
69.	SAGNA	0	0	0
70.	SAVINESTI	0	0	0
71.	SECUIENI	1	0	-1
72.	STANITA	2	0	-2
73.	STEFAN CEL MARE	0	0	0
74.	TAMASENI	0	0	0
75.	TANSA	0	1	1
76.	TARCAU	0	0	0
77.	TASCA	0	0	0
78.	TAZLAU	2	0	-2
79.	TIBUCANI	2	1	-1
80.	TIMISESTI	0	0	0
81.	TIRGU NEAMT	0	0	0
82.	TRIFESTI	0	0	0
83.	TUPILAȚI	0	1	1
84.	URECHENI	1	1	0
85.	VALEA URSULUI	0	0	0
86.	VALENI	0	0	0
87.	VINATORI-NEAMT	0	0	0
88.	ZANESTI	0	0	0
Total		61	20	-41

În zona de competență a Inspectoratului pentru Situații de urgență „Petrodava” al județului Neamț s-au produs **20** incendii, din care **19** s-au produs pe teritoriul județului nostru, iar **1** incendiu s-a produs în județul Iași, în care unitatea noastră intervine pe baza unui plan comun de intervenție.

Din cele 19 de incendii produse pe teritoriul județului nostru, **4** s-au produs în **mediul urban** (21,05% din totalul incendiilor) și **15** în **mediul rural** (78,95% din totalul incendiilor).

1. DISTRIBUȚIA INCENDIILOR URBAN-RURAL ÎN JUDEȚUL NEAMȚ



În continuare, incidența producerii incendiilor este mai mare în **mediul rural**, iar principalele cauze a izbucnirii acestora o reprezintă **focul deschis în soații deschise, coș, burlan de fum defect sau necurățat și fumatul**.

2. PONDEREA LA INCENDII



Aprilie 2020
61 incendii

Aprilie 2021
20 incendii

-67,21%

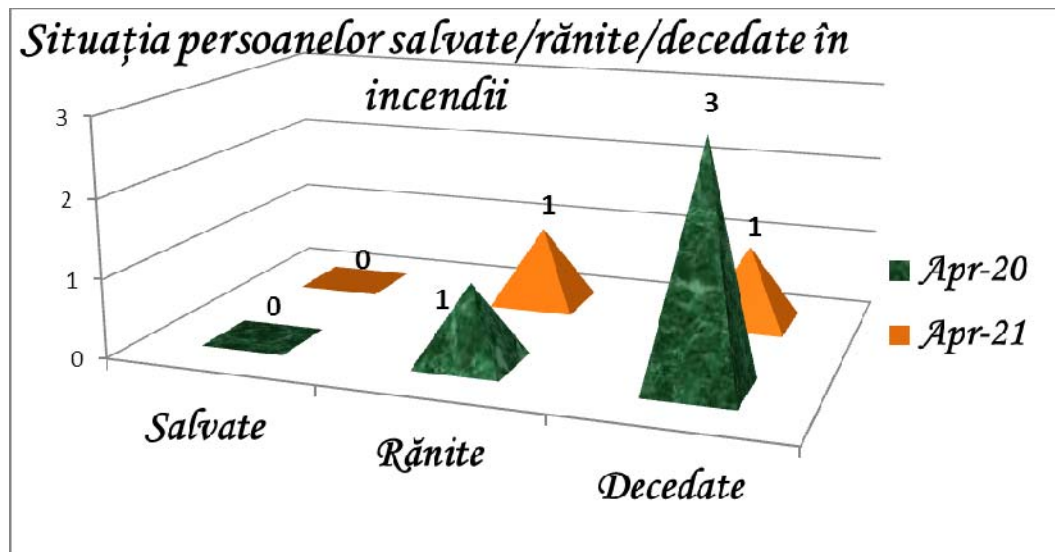
3. SITUAȚIA COMPARATIVĂ A CAUZELOR INCENDIILOR (ALTELE DECÂT CELE DE VEGETAȚIE), ÎN JUDEȚUL NEAMȚ

<i>Tip cauză de incendiu</i>	2020	2021	<i>Dinamica</i>
Acțiune intenționată	9	1	-8
Aparate electrice sub tensiune nesupravegheate	0	1	1
Autoaprindere	0	0	0
Cenușă, jar și scântei de la sistemele de încălzit	3	0	-3
Coș, burlan de fum defect sau necurațat	4	4	0
Echipamente electrice improvizate	2	0	-2
Foc deschis în spații închise (lumânări, făclii, chibrituri, brichete)	4	0	-4
Focul deschis	14	4	-10
Fumatul	5	4	-1
Instalații electrice defecte	12	3	-9
Jocul copiilor cu focul	1	0	-1
Nereguli organizatorice	1	0	-1
Mijloace de încălzire improvizate	1	0	-1
Mijloace de încălzire nesupravegheate	1	0	-1
Scântei mecanice	1	0	-1
Scurgeri (scăpări) de produse inflamabile	1	1	0
Sisteme de încălzire defecte	0	1	1
TOTAL	59	19	-40

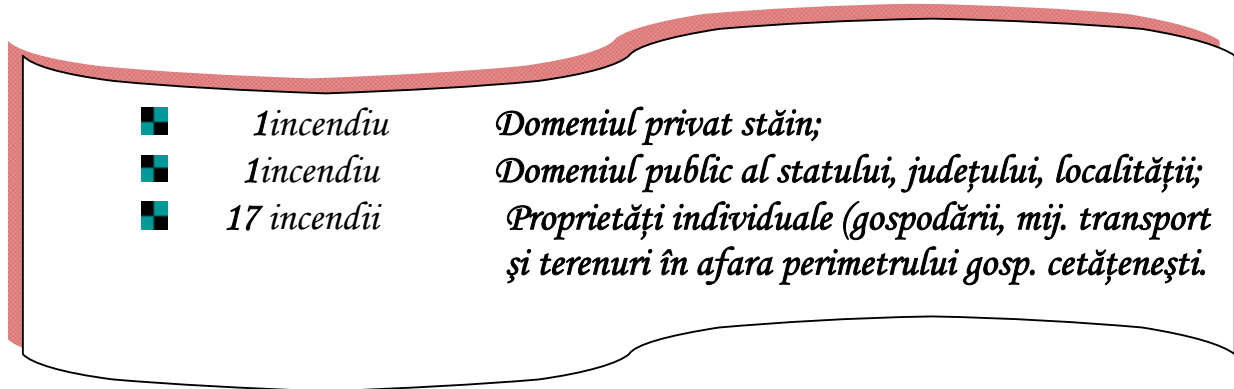


Pagubele rezultate în urma incendiilor au fost estimate la cca. **40 mii** lei, însă intervenția serviciilor profesionale și voluntare a condus la limitarea pagubelor, fiind salvate bunuri în valoare estimată de cca. **105 mii** lei.

În luna aprilie 2021 incendiile nu au produs doar pagube materiale ci și victime (**1 persoană adultă a decedat și 1 persoană a fost rănită**), spre deosebire de aceeași perioadă a anului trecut când **3** persoane au decedat și 1 persoană a fost rănită.

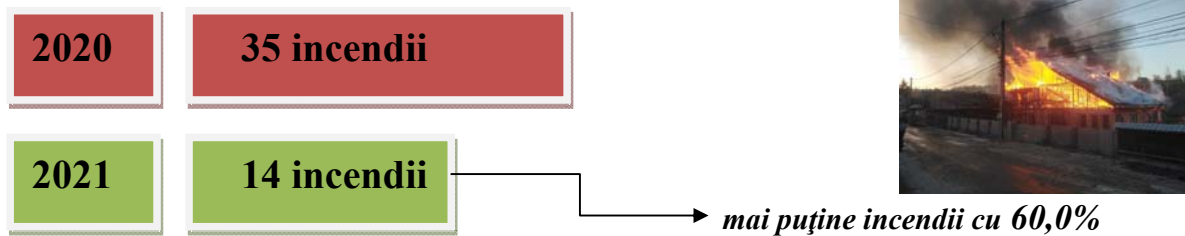


Repartiția incendiilor pe tipuri de proprietăți este următoarea:

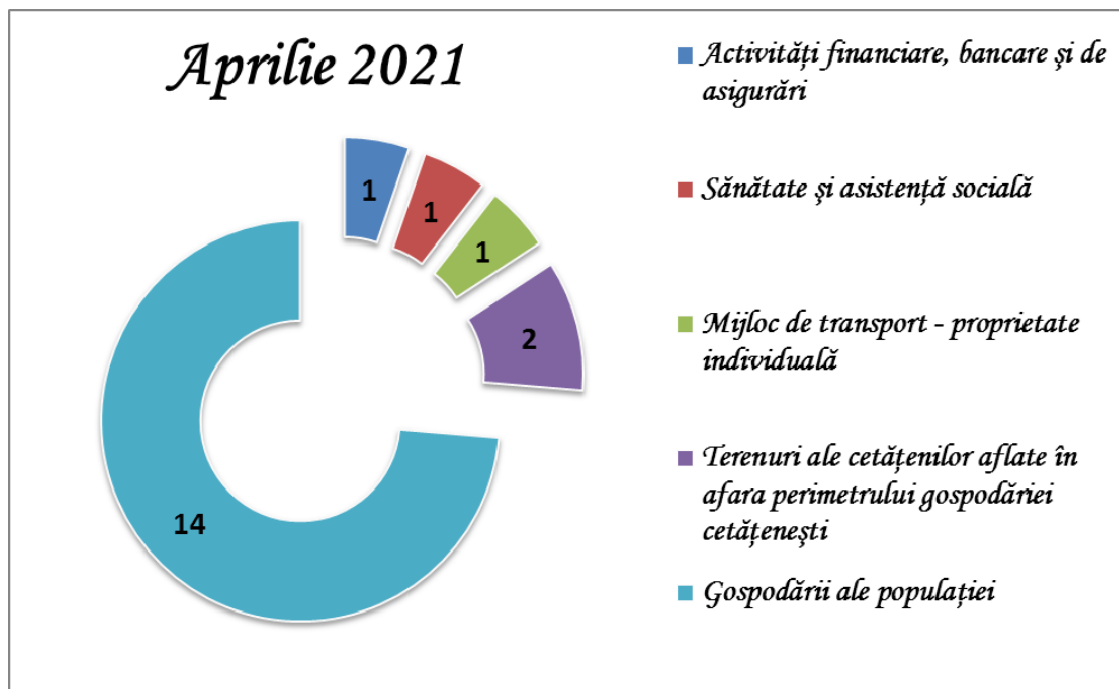


Proprietățile individuale rămân în continuare cu cea mai mare frecvență de producere din totalul incendiilor. Numărul incendiilor izbucnite la locuințele și anexele cetățenilor au scăzut cu cca. **60,0%**, de la 35 în aprilie 2020 la 14 în aprilie 2021

4. INCENDII PRODUSE LA LOCUINȚE ȘI ANEXE



5. DISTRIBUȚIA PE RAMURI ECONOMICE A INCENDIILOR PRODUSE ÎN JUDEȚUL NEAMȚ



6. INCENDII DE VEGETAȚIE USCATĂ ȘI ALTELE

În luna aprilie 2021, în zona de competență a inspectoratului au avut loc **33** de incendii de vegetație uscată și altele (coșuri de fum) – fără pagube materiale, spre deosebire de anul anterior când au fost înregistrate **98** incendii de vegetație.

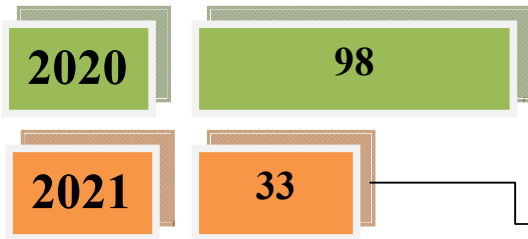
6.1. Statistica incendiilor de vegetație uscată și altele pe unități administrativ-teritoriale:

Nr. crt.	Localitatea	Incendii de vegetație și altele		
		2020	2021	Dinamică
1.	AGAPIA	4	1	-3
2.	ALEXANDRU CEL BUN	2	0	-2
3.	BAHNA	1	0	-1
4.	BĂLȚĂTEȘTI	0	2	2
5.	BICAZ	0	0	0
6.	BICAZ-CHEI	0	0	0
7.	BICAZU ARDELEAN	1	0	-1
8.	BÂRA	1	0	-1
9.	BÂRGĂUANI	1	1	0
10.	BODEȘTI	4	1	-3
11.	BOGHICEA	0	0	0
12.	BORCA	2	0	-2
13.	BORLEȘTI	0	0	0
14.	BOTEȘTI	0	0	0
15.	BOZIENI	0	0	0
16.	BRUSTURI	2	0	-2
17.	CEAHLAU	0	0	0
18.	CÂNDEȘTI	2	1	-1
19.	CORDUN	0	0	0
20.	COSTIȘA	0	0	0
21.	CRĂCĂOANI	0	2	2
22.	DAGĂȚA (jud. Iași)	0	0	0
23.	DĂMUC	0	0	0
24.	DOBRENI	0	0	0
25.	DOCHIA	0	1	1
26.	DOLJEȘTI	2	1	-1
27.	DRĂGĂNEȘTI	1	0	-1
28.	DRAGOMIREȘTI	1	0	-1
29.	DULCEȘTI	0	1	1
30.	DUMBRAVA ROȘIE	0	0	0
31.	FARCAȘA	0	0	0
32.	FĂUREI	1	0	-1
33.	FILIFEȘTI (jud. Bacău)	1	0	-1
34.	GÂDINȚI	0	0	0
35.	GHERĂEȘTI	1	0	-1
36.	GHINDĂOANI	0	1	1
37.	GÂRCINA	1	0	-1
38.	GIROV	1	0	-1
39.	GRINȚIES	1	0	-1
40.	GRUMĂZEȘTI	5	2	-3
41.	HANGU	3	1	-2

NESECRET

Nr. crt.	Localitatea	Incendii de vegetație și altele		
		2020	2021	Dinamică
42.	HORIA	2	0	-2
43.	ICUȘEȘTI	1	2	1
44.	ION CREANGĂ	0	0	0
45.	MĂRGINENI	0	0	0
46.	MIRCEȘTI (jud. Iași)	0	0	0
47.	MOLDOVENI	0	0	0
48.	NEGREȘTI	2	0	-2
49.	ONICENI	1	0	-1
50.	PÂNCEȘTI	0	0	0
51.	PĂSTRĂVENI	0	0	0
52.	PETRICANI	2	0	-2
53.	PIATRA NEAMȚ	9	1	-8
54.	PIATRA SOIMULUI	1	1	0
55.	PÂNGĂRAȚI	1	0	-1
56.	PIPIRIG	1	0	-1
57.	PODOLENI	0	0	0
58.	POIANA TEIULUI	2	0	-2
59.	POIENARI	1	1	0
60.	RĂCHITENI	0	0	0
61.	RĂUCEȘTI	4	5	1
62.	RĂZBOIENI	2	0	-2
63.	REDIU	2	0	-2
64.	ROMAN	5	2	-3
65.	ROMÂNI	0	0	0
66.	ROZNOV	4	1	-3
67.	RUGINOASA	0	0	0
68.	SĂBĂOANI	0	0	0
69.	SAGNA	0	0	0
70.	SĂVINEȘTI	0	0	0
71.	SECUIENI	0	0	0
72.	STĂNIȚA	0	1	1
73.	ȘTEFAN CEL MARE	1	1	0
74.	TĂMĂȘENI	1	0	-1
75.	TANSA	0	0	0
76.	TARCĂU	2	1	-1
77.	TAȘCA	0	0	0
78.	TAZLĂU	0	0	0
79.	ȚIBUCANI	0	1	1
80.	TIMIȘEȘTI	0	0	0
81.	TÂRGU NEAMȚ	6	1	-5
82.	TRIFEȘTI	0	0	0
83.	TUPILAȚI	0	0	0
84.	URECHENI	0	0	0
85.	VALEA URSULUI	5	0	-5
86.	VĂLENI	0	0	0
87.	VÂNĂTORI-NEAMȚ	5	0	-5
88.	ZĂNEȘTI	0	0	0
Total		98	33	-65

6.2. DINAMICA INTERVENȚIILOR PENTRU STINGEREA INCENDIILOR DE VEGETAȚIE ȘI ALTELE



mai puține intervenții cu 66,33%

6.3. DISTRIBUȚIA INTERVENȚIILOR PE TIPURI DE INCENDII

6.3.1. Repartiția incendiilor de vegetație și altele pe tipuri de proprietăți este următoarea:

- 1 incendii *Domeniul privat român;*
- 8 incendii *Domeniul public al al statului, județului, localității;*
- 24 incendii *Proprietăți individuale (gospodării și terenuri în afara perimetrului gosp. cetățenești).*

6.3.2. Repartiția incendiilor de vegetație și altele pe destinație este următoarea:

Nr.crt.	Destinația producerii incendiului	Nr. incendii	Procent
1.	Bucătărie (sobă cu acumulare de căldură)	1	3,03%
2.	Cameră de zi (sobă cu acumulare de căldură)	1	3,03%
3.	Pod, mansardă, acoperiș (cpș de fum)	9	27,27%
4.	Islazuri, pășuni comunale	1	3,03%
5.	Groapă de gunoi	1	3,03%
6.	Vegetație uscată	20	60,61%

III. INTERVENȚIA LA DESCARCERARE, PRIM AJUTOR CALIFICAT ȘI ASISTENȚĂ MEDICALĂ DE URGENȚĂ

1. DINAMICA INTERVENȚIILOR SMURD

Numărul solicitărilor pentru acordarea primului ajutor calificat, a asistenței medicale de urgență sau pentru efectuarea operațiunilor de descarcerare a fost în descreștere în luna aprilie 2021, fiind executate 671 de misiuni, spre deosebire de aprilie 2020 când au fost executate 741 misiuni.



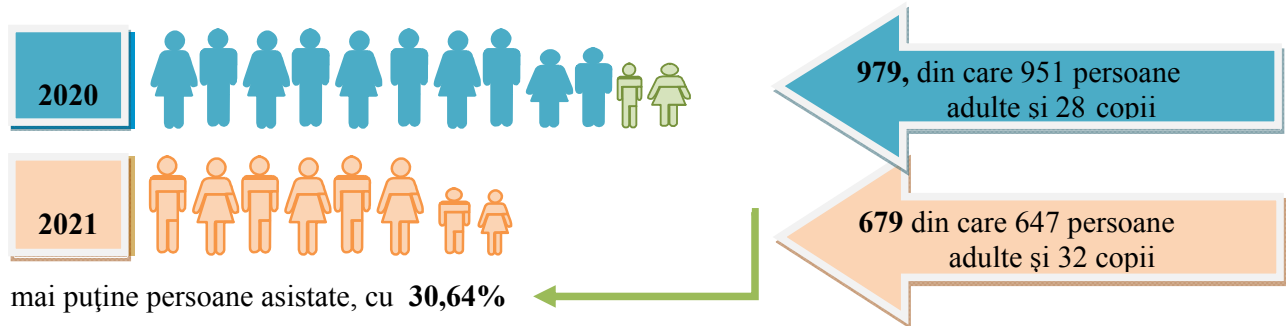
Echipajele de descarcerare, prim ajutor calificat și terapie intensivă mobilă din cadrul S.M.U.R.D. Neamț au executat misiuni pentru:

- ◆ acordarea primului ajutor calificat și a asistenței medicale de urgență – **650 misiuni**;
- ◆ descarcerarea la accidente rutiere – **2 misiuni**;
- ◆ asistența persoanelor blocate în apartamente – **4 misiuni**;
- ◆ asistența persoanelor degajate din alte situații – **1 misiune**;
- ◆ epidemii – **13 misiuni**;
- ◆ alte intervenții (sprijin ambulanțe SAJ pentru transport persoane) – **1 misiune**.

Repartizarea misiunilor SMURD executate pe subunități:

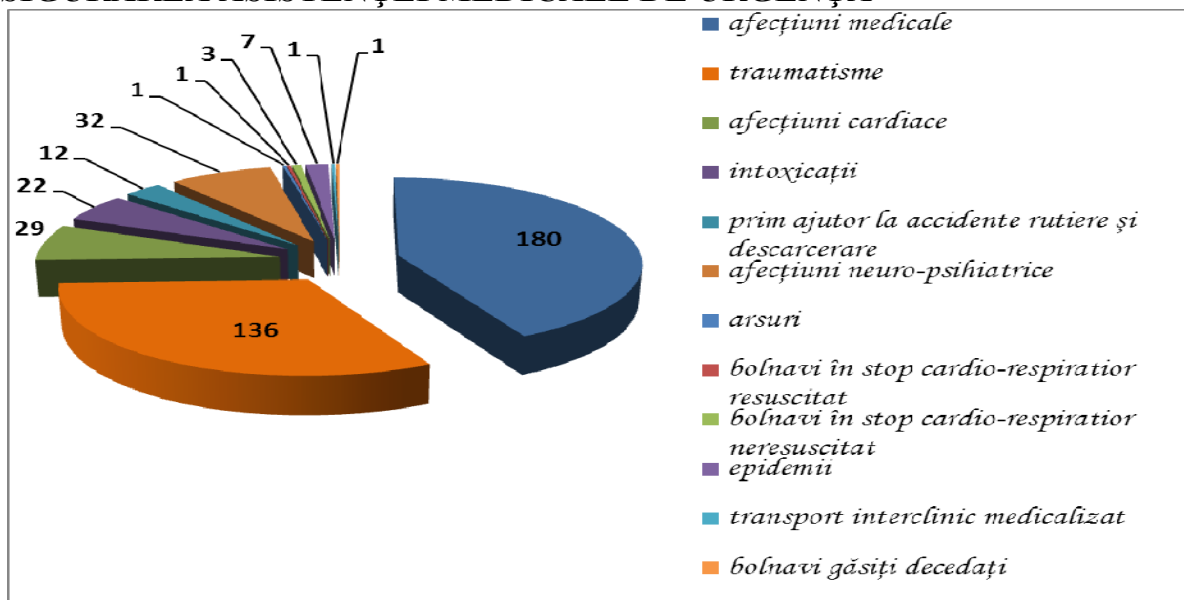
- **DETAȘAMENTUL DE POMPIERI PIATRA NEAMȚ** – 241 misiuni;
- **DETAȘAMENTUL DE POMPIERI ROMAN** – 272 misiuni;
- **DETAȘAMENTUL DE POMPIERI TÎRGU NEAMȚ – Garda de intervenție nr. 1** – 98 misiuni;
- **DETAȘAMENTUL DE POMPIERI TÎRGU NEAMȚ – Garda de intervenție nr. 2 Poiana Teiului** – 60 misiuni.
-

2. PERSOANE ASISTATE DE ECHIPAJELE SMURD :



Cele mai multe intervenții ale echipajelor SMURD au fost înregistrate în mediul rural, fiind executate 425 de intervenții.

3. ASIGURAREA ASISTENȚEI MEDICALE DE URGENȚĂ





Timpul mediu de răspuns al echipajelor de prim ajutor medical de urgență, terapie intensivă mobilă și ale echipajelor de descarcerare a fost de **15 minute și 21 secunde** (față de **22 minute și 53 secunde** în aprilie 2020), iar **timpul mediu de intervenție** de **51 minute și 40 secunde** (față **62 minute și 1secunde** în aprilie 2020).

Timpul mediu de răspuns al echipajelor de prim ajutor medical de urgență, terapie intensivă mobilă și al echipajelor de descarcerare **în mediul urban** a fost de **6 minute și 22 secunde** (față de **21 minute și 19 secunde** în aprilie 2020), iar **în mediul rural** a fost de **16 minute și 56 secunde** (față **24 minute și 18 secunde** în aprilie 2020).

IV. INTERVENȚII PIROTEHNICE



Echipa pirotehnică a Inspectoratului pentru Situații de Urgență "Petrodava" al județului Neamț a executat **10 misiuni**, din care **6 misiuni** de asanare a teritoriului de muniție rămasă neexplodată din timpul celui de-al doilea război mondial și **4 misiuni** de pregătire de specialitate în teren, spre deosebire de aceeași perioadă a anului anterior când au fost executate **12 misiuni** pirotehnice.

Raportat la aceeași perioadă din 2020, numărul acțiunilor de protecție civilă a scăzut cu **16,67%**, de la **12** în 2020 la **10** în 2021.

În urma misiunilor de asanare, executate în cele 4 localități din județul Neamț, au fost descoperite următoarele elemente de muniție:

- ❖ 3 lovituri de aruncător cal.50mm;
- ❖ 12 proiectile perforant trasoare cal.47mm;
- ❖ 3 focoase pentru lovituri de aruncător;
- ❖ 1 proiectil exploziv cal.75mm;
- ❖ 1 proiectil exploziv cal.203mm;
- ❖ 7 cartușe cal.7,92.

Măsuri luate:

- au fost informate comitetele locale pentru situații de urgență;
- a fost alertată echipa pirotehnică din cadrul inspectoratului pentru situații de urgență;
- s-a asanat teritoriul de muniție neexplodată sau nedeactivată rămasă din timpul conflictelor armate pe o suprafață de **1150 mp**;
- s-au întocmit și transmis rapoarte operative.

V. EPIDEMII

1. În luna **APRILIE**, serviciile profesionale au executat **21** misiuni pentru transport vaccin și personal medical în centrele de vaccinare, dispuse pe raza județului Neamț. Totodată, serviciile profesionale au executat **406** misiuni de informare privind măsurile ce trebuie luate de populație împotriva coronavirusului SARS-COV-2.
2. La data raportării, la nivelul județului Neamț sunt **confirmate 18314 cazuri** de infecție cu coronavirusul SARS-COV-2, din care **16960 sunt vindecate** și **663 decedate**, iar 17928 persoane se află în carantină la domiciliu, 12102 persoane se află în izolare la domiciliu și 4117 persoane se află în izolare instituționalizată (conform centralizării Caranținați și Izolați din data de 01.05.2021 ora 08.00, transmisă de către DSP Neamț, *situație începând cu luna martie 2020*).

A P R O B
d/INSPECTOR ȘEF
Col.
MTREA MIHAI-CIPRIAN