

ANALIZA STATISTICĂ A SITUAȚIILOR DE URGENȚĂ PRODUSE ÎN LUNA NOIEMBRIE 2020

I. ACTIVITATEA OPERATIVĂ



În luna noiembrie 2020, în zona de competență a Inspectoratului pentru Situații de Urgență „Petrodava” al județului Neamț s-au produs **1943** de evenimente care au necesitat intervenția serviciilor profesionale, voluntare și private pentru situații de urgență (în medie 64,77 pe zi), numărul evenimentelor la care s-a intervenit cu forțe specializate crescând cu **105,83%** față de perioada similară din anul anterior când s-au produs **944** de evenimente.

616 cazuri de urgență asistate de SMURD	55 incendii (inclusiv incendii de vegetație și altele)	15 alte situații de urgență	14 acțiuni de asistență persoanei	1243 acțiuni de protecția comunităților
31,70%	2,83%	0,77%	0,72%	63,97%

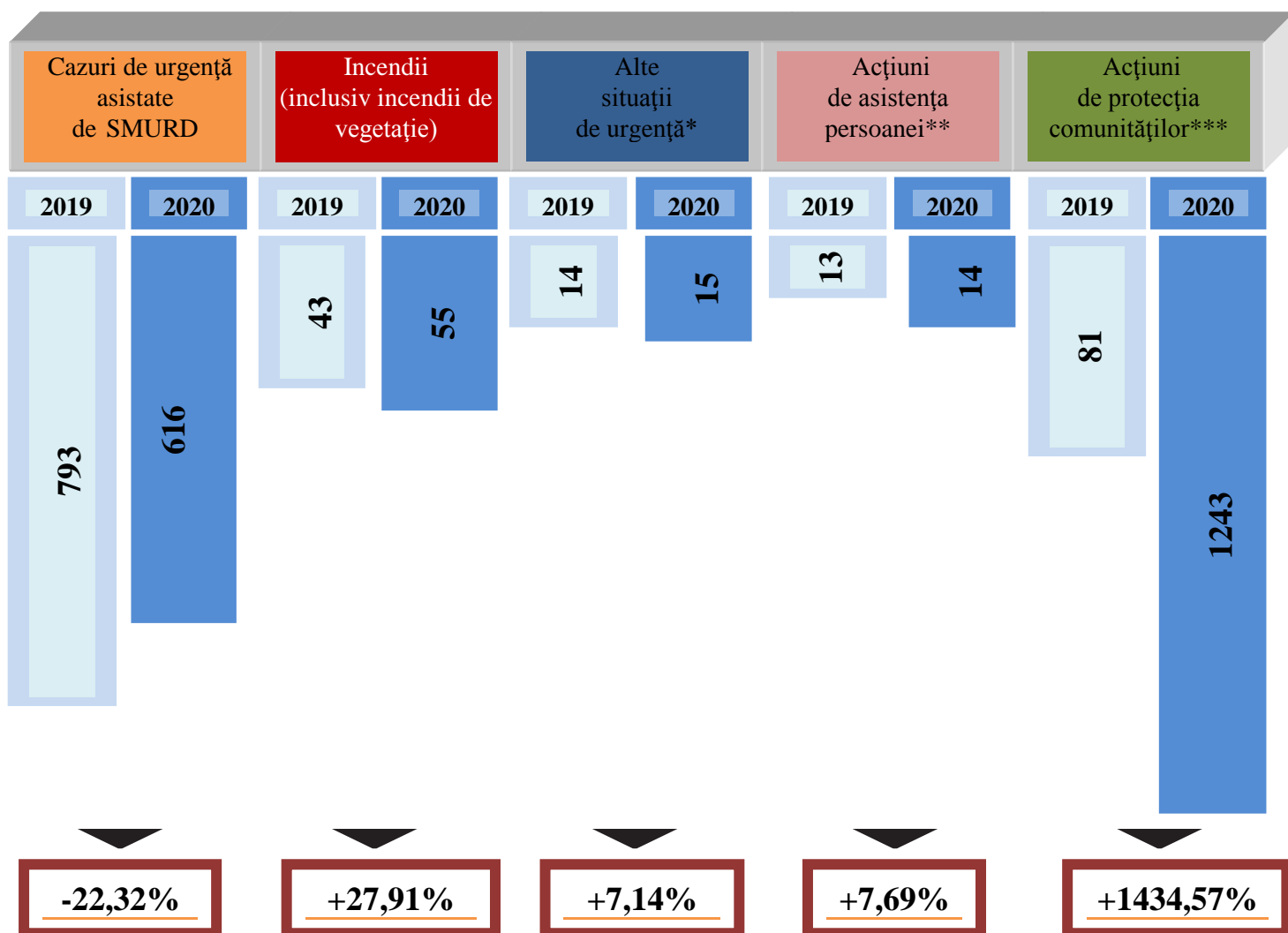
De asemenea, forțele noastre de intervenție au mai fost solicitate în **32** situații, la care însă nu s-a intervenit din diverse motive:

■ echipajele au fost întoarse din drum, întrucât nu mai era necesară deplasarea acestora la locul evenimentului în **5** situații, din care 4 situații la echipajele de stingere și 1 situație la echipajele SMURD;

■ echipajele au ajuns la locul evenimentului, însă nu au acționat în **20** de situații, deoarece 2 situații au fost rezolvate de SVSU, iar în 18 situații persoanele au refuzat evaluarea medicală de specialitate;

■ echipajele au ajuns la adresa indicată, dar au constatat că evenimentul nu s-a produs sau pacientul nu exista în **7** situații, din care 3 la echipajele de stingere și 4 la echipajele SMURD.

NESECRET
SITUAȚIA COMPARATIVĂ A SITUAȚIILOR DE URGENȚĂ



* **Alte situații de urgență:** misiuni pirotehnice, alunecări de teren, fenomene meteo periculoase, înlăturarea efectelor inundațiilor, avarii la utilități publice etc.

** **Asistență persoane:** degajări de persoane în urma exploziilor, prăbușiri sau accidente de muncă și rămase blocate în apartament, ascensor, la înălțime etc.

*** **Acțiuni pentru protecția comunităților:** asigurarea măsurilor de apărare împotriva incendiilor la accidente de circulație și pe timpul desfășurării evenimentelor publice, protecția mediului, salvări de animale, activități de recunoașteri în teren, exerciții cu forțe și mijloace în teren etc.

În vederea reducerii timpului de răspuns la intervenții în scopul limitării pagubelor, participarea serviciilor voluntare pentru situații de urgență din județul Neamț a înregistrat o creștere, acestea acționând singure sau în sprijinul forțelor profesionale pentru **29** misiuni la incendii, **5** misiuni pentru incendii de vegetație și altele, **4** misiuni pentru asistența persoanelor, **2** misiuni pentru alte situații de urgență, **5** misiuni pentru alte intervenții, **1** misiune pentru asigurare/supraveghere zonă, **37** misiuni la recunoașteri în teren și activități de informare preventivă – măsuri COVID 19, numărul intervențiilor crescând cu **102,44%**, de la **41** în 2019 la **83** în 2020.



NESECRET

În luna **noiembrie 2020** unitatea noastră nu a coordonat **nicio misiune** de salvare din mediul montan, spre deosebire de anul anterior, când a coordonat 1 misiune de salvare de către Serviciul Public Salvamont Neamț în masivul Ceahlău.

II. INTERVENȚIA LA INCENDII

În cursul lunii noiembrie **2020**, numărul de incendii produse în zona de competență a unității a crescut, respectiv cu **46,67%**, de la **30** în noiembrie 2019, la **44** în noiembrie 2020 (în medie 1,47/zi).

Statistica incendiilor pe unități administrativ-teritoriale

Nr. crt.	Localitatea	Incendii			Incendii de vegetație și altele		
		2019	2020	Dinamică	2019	2020	Dinamică
1.	AGAPIA	0	1	1	0	2	
2.	ALEXANDRU CEL BUN	0	0	0	0	0	
3.	BAHNA	1	0	-1	0	0	
4.	BĂLȚĂTEȘTI	0	0	0	0	0	
5.	BICAZ	0	0	0	0	0	
6.	BICAZ-CHEI	0	0	0	0	0	
7.	BICAZU ARDELEAN	1	1	0	0	0	
8.	BÂRA	0	0	0	0	0	
9.	BÂRGĂUANI	0	0	0	0	0	
10.	BODEȘTI	0	1	1	0	0	
11.	BOGHICEA	0	0	0	0	0	
12.	BORCA	0	0	0	0	0	
13.	BORLEȘTI	1	3	2	0	0	
14.	BOTEȘTI	1	0	-1	1	0	
15.	BOZIENI	1	0	-1	0	0	
16.	BRUSTURI	1	0	-1	0	1	
17.	CEAHLAU	1	0	-1	0	0	
18.	CÂNDEȘTI	0	0	0	0	0	
19.	CORDUN	0	1	1	0	0	
20.	COSTIȘA	0	0	0	0	0	
21.	CRĂCĂOANI	1	0	-1	0	0	
22.	DAGĂȚA (jud. Iași)	0	1	1	0	0	
23.	DĂMUC	0	0	0	0	0	
24.	DOBRENI	0	0	0	0	0	
25.	DOCHIA	1	0	-1	0	0	
26.	DOLJEȘTI	1	0	-1	1	1	
27.	DRĂGĂNEȘTI	0	2	2	0	0	
28.	DRAGOMIREȘTI	0	0	0	0	0	
29.	DULCEȘTI	0	0	0	0	0	
30.	DUMBRAVA ROȘIE	2	3	1	0	0	
31.	FARCAȘA	0	0	0	0	0	
32.	FĂUREI	0	1	1	0	0	
33.	FILIFEȘTI (jud. Bacău)	0	0	0	0	1	
34.	GĂDINȚI	0	0	0	0	1	
35.	GÂRCINA	0	0	0	1	0	
36.	GHERĂEȘTI	0	0	0	0	0	
37.	GHINDĂOANI	0	1	1	0	0	
38.	GIROV	0	0	0	1	0	
39.	GRINTIEȘ	0	0	0	0	0	0
40.	GRUMĂZEȘTI	0	1	1	0	0	0

NESECRET

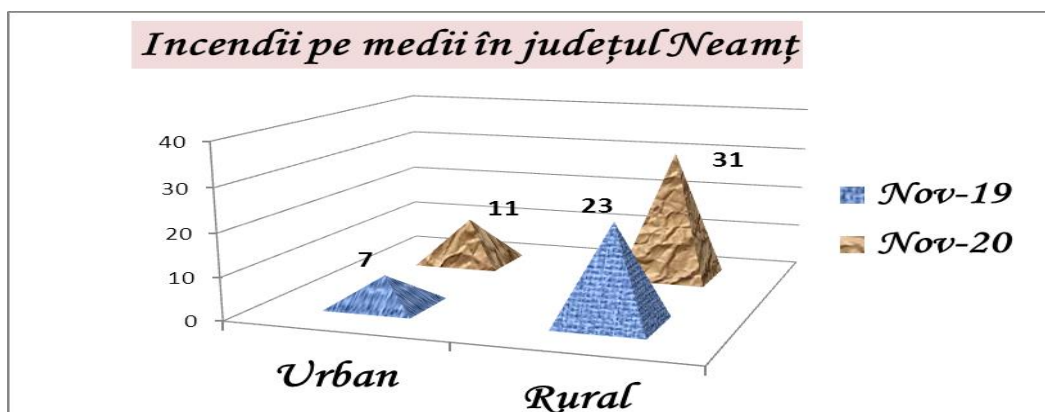
Nr. crt.	Localitatea	Incendii			Incendii de vegetație și altele		
		2019	2020	Dinamică	2019	2020	Dinamică
41.	HANGU	1	0	-1	0	1	1
42.	HORIA	0	0	0	0	0	0
43.	ICUSEȘTI	0	0	0	0	0	0
44.	ION CREANGĂ	1	2	1	0	0	0
45.	MĂRGINENI	0	0	0	0	0	0
46.	MIRCEȘTI (jud. Iași)	0	0	0	0	0	0
47.	MOLDOVENI	0	0	0	0	0	0
48.	NEGREȘTI	1	1	0	0	0	0
49.	ONICENI	0	1	1	0	0	0
50.	PÂNCEȘTI	0	0	0	0	0	0
51.	PĂSTRĂVENI	0	0	0	1	0	-1
52.	PETRICANI	0	0	0	0	0	0
53.	PIATRA NEAMȚ	5	7	2	0	1	1
54.	PIATRA SOIMULUI	0	1	1	0	0	0
55.	PÂNGĂRAȚI	0	1	1	0	0	0
56.	PIPIRIG	0	0	0	0	0	0
57.	PODOLENI	0	1	1	0	0	0
58.	POIANA TEIULUI	1	0	-1	1	0	-1
59.	POIENARI	1	0	-1	0	0	0
60.	RĂCHITENI	0	0	0	0	0	0
61.	RĂUCEȘTI	0	0	0	0	0	0
62.	RĂZBOIENI	1	1	0	0	0	0
63.	REDIU	0	0	0	0	0	0
64.	ROMAN	1	4	3	5	2	-3
65.	ROMĂNI	1	0	-1	0	0	0
66.	ROZNOV	0	0	0	0	0	0
67.	RUGINOASA	0	1	1	0	0	0
68.	SĂBĂOANI	1	1	0	0	0	0
69.	SAGNA	0	1	1	0	0	0
70.	SĂVINEȘTI	0	0	0	1	0	-1
71.	SECUIENI	1	0	-1	0	0	0
72.	STĂNIȚA	0	0	0	0	0	0
73.	ȘTEFAN CEL MARE	0	0	0	0	0	0
74.	TĂMĂȘENI	0	0	0	0	0	0
75.	TANSA	0	1	1	0	0	0
76.	TARCĂU	1	2	1	0	0	0
77.	TAȘCA	0	0	0	0	0	0
78.	TAZLĂU	0	0	0	0	0	0
79.	ȚIBUCANI	0	1	1	1	0	-1
80.	TIMIȘEȘTI	0	1	1	0	0	0
81.	TÂRGU NEAMȚ	1	0	-1	0	0	0
82.	TRIFEȘTI	0	0	0	0	0	0
83.	TUPILAȚI	0	0	0	0	1	1
84.	URECHENI	0	0	0	0	0	0
85.	VALEA URSULUI	1	0	-1	0	0	0
86.	VĂLENI	0	0	0	0	0	0
87.	VÂNĂTORI-NEAMȚ	0	0	0	0	0	0
88.	ZĂNEȘTI	0	1	1	0	0	0
Total		30	44	14	13	11	-2

În zona de competență a Inspectoratului pentru Situații de urgență „Petrodava” al județului Neamț s-au produs **44** incendii, din care **42** s-au produs pe teritoriul județului nostru, iar **2** incendii s-au produs în județul Iași, în care unitatea noastră intervine pe baza unui plan comun de intervenție.

Din cele **42** de incendii produse pe teritoriul județului nostru, **11** s-au produs în **mediul urban** (26,19% din totalul incendiilor) și **31** în **mediul rural** (73,81% din totalul incendiilor).



1. DISTRIBUȚIA INCENDIILOR URBAN-RURAL ÎN JUDEȚUL NEAMȚ



În continuare, incidența producerii incendiilor este mai mare în *mediul rural*, iar principalele cauze a izbucnirii acestora o reprezintă *instalațiile electrice defecte*.

2. PONDEREA LA INCENDII



Noiembrie 2019

2020

30 incendii



Noiembrie

44 incendii

+46,67%

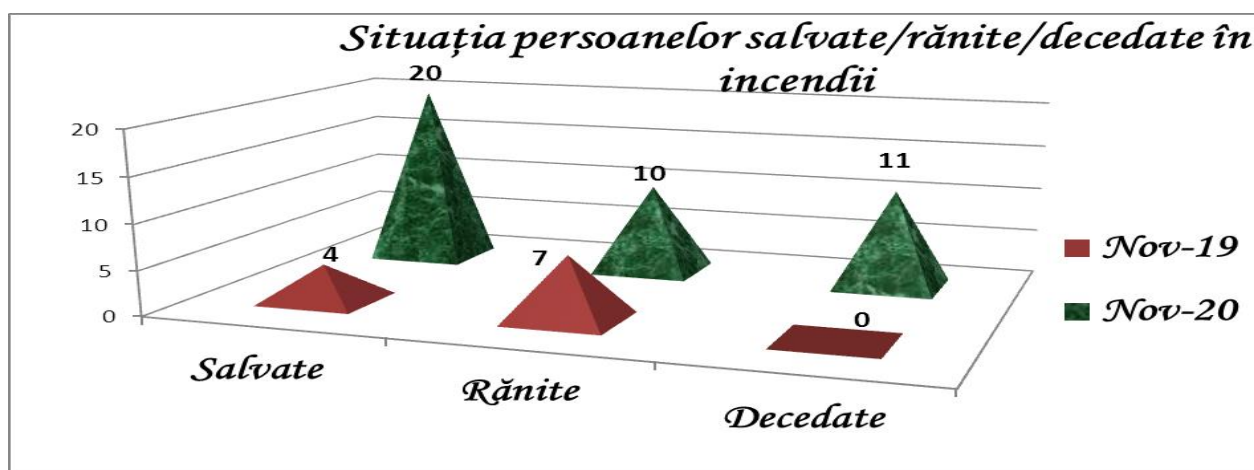
3. SITUAȚIA COMPARATIVĂ A CAUZELOR INCENDIILOR (ALTELE DECÂT CELE DE VEGETAȚIE), ÎN JUDEȚUL NEAMȚ

<i>Tip cauză de incendiu</i>	2019	2020	Dinamica
Acțiune intenționată	2	2	0
Aparate electrice sub tensiune nesupravegheate	0	1	1
Autoaprindere	0	2	2
Cenușă, jar și scânteii de la sistemele de încălzit	3	2	-1
Coș, burlan de fum defect sau necurațat	6	13	7
Defecțiuni tehnice de exploatare	1	1	0
Echipamente electrice improvizate	0	1	1
Foc deschis în spații închise	0	1	1
Focul deschis	2	0	-2
Fumatul	2	3	1
Instalații electrice defecte	9	10	1
Jocul copiilor cu focul	0	2	2
Mijloace de încălzire improvizate	3	1	-2
Mijloace de încălzire nesupravegheate	0	1	1
Nedeterminate (în curs de stabilire)	0	1	1
Scurgeri (scăpări) de produse inflamabile	1	1	0
Scânteii mecanice, electrostatice și frecare	1	0	-1
TOTAL	30	42	12



Pagubele rezultate în urma incendiilor au fost estimate la cca. **111 mii** lei, însă intervenția serviciilor profesionale și voluntare a condus la limitarea pagubelor, fiind salvate bunuri în valoare estimată de cca. **380 mii** lei.

În luna noiembrie 202 incendiiile nu au produs doar pagube materiale, ci și victime omenești, 11 persoane au decedat, 10 persoane au fost rănite iar 20 au fost salvate, spre deosebire de aceeași perioadă a anului trecut când 7 persoane au fost rănite și 4 persoane au fost salvate.



Repartiția incendiilor pe tipuri de proprietăți este următoarea:

- 7 incendii
- 2 incendii
- 35 incendii

Domeniul privat român;
Domeniul public la statului, județului, localității;
Proprietăți individuale (gospodării, mij. transport și terenuri în afara perimetrului gosp. cetățenești).

Proprietățile individuale rămân în continuare cu cea mai mare frecvență de producere din totalul incendiilor.
 Numărul incendiilor izbucnite la locuințele și anexele cetățenilor au scăzut cu cca. **41,67%**, de la **24** în noiembrie 2019 la **34** în noiembrie 2020.

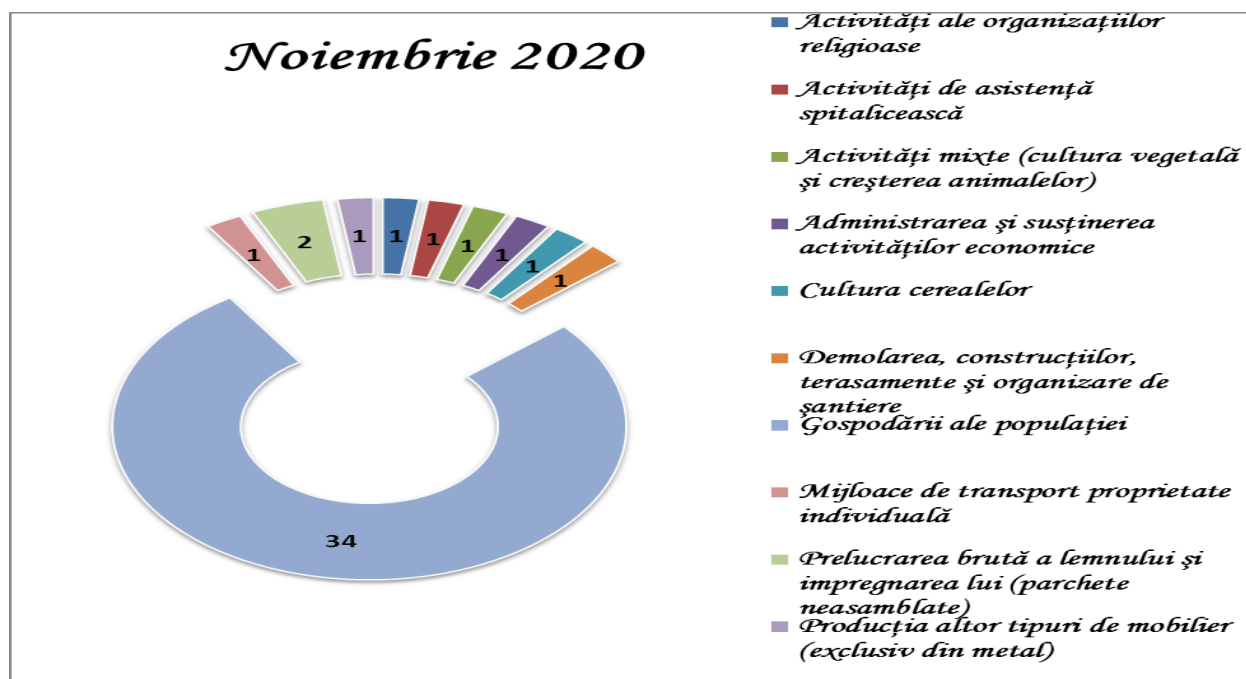


4. INCENDII PRODUSE LA LOCUINȚE ȘI ANEXE



mai multe incendii cu 41,67. %

5. DISTRIBUȚIA PE RAMURI ECONOMICE A INCENDIILOR PRODUSE ÎN JUDEȚUL NEAMȚ

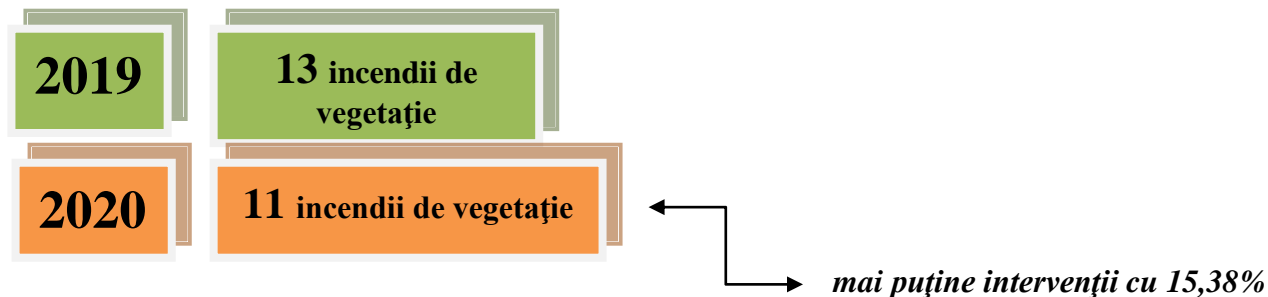


Media incendiilor la suta de mii de locuitori a fost de **7,6** iar media incendiilor la mia de kilometri pătrați a fost de **7,12**.

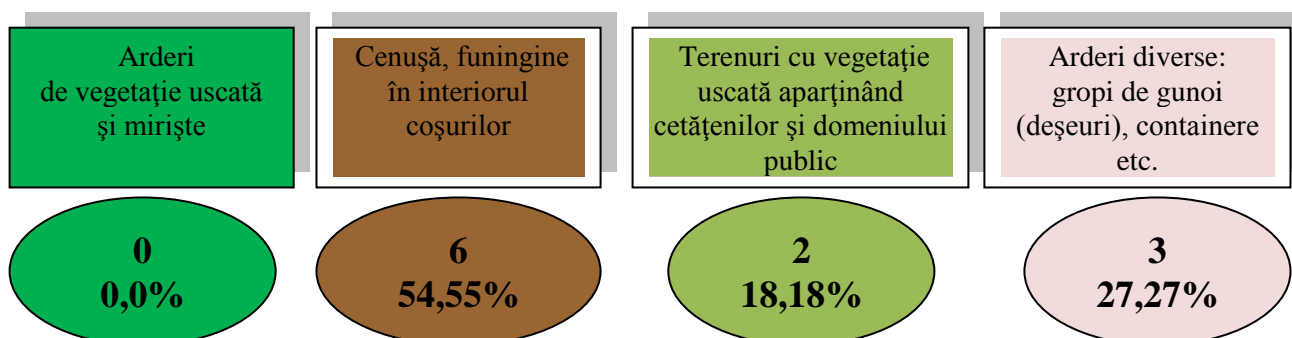
6. INCENDII DE VEGETAȚIE USCATĂ ȘI ALTELE

În luna noiembrie 2020, în zona de competență a inspectoratului au avut loc **11** de incendii de vegetație uscată și altele – fără pagube materiale, spre deosebire de anul anterior când au fost înregistrate **13** incendii de vegetație.

6.1. DINAMICA INTERVENȚIILOR PENTRU STINGEREA INCENDIILOR DE VEGETAȚIE ȘI ALTELE



6.2. DISTRIBUȚIA INTERVENȚIILOR PE TIPURI DE INCENDII



Raportat la aceeași perioadă din 2019, numărul incendiilor de vegetație uscată și miriște au scăzut cu **15,38%**, de la **13** în noiembrie 2019 la **11** în noiembrie 2020.

III. INTERVENȚIA LA DESCARCERARE, PRIM AJUTOR CALIFICAT ȘI ASISTENȚĂ MEDICALĂ DE URGENȚĂ

1. DINAMICA INTERVENȚIILOR SMURD

Numărul solicitărilor pentru acordarea primului ajutor calificat, a asistenței medicale de urgență sau pentru efectuarea operațiunilor de descarcerare a fost în creștere în **luna noiembrie 2020**, fiind executate **616** de misiuni (din care **121** intervenții ale echipajelor de terapie intensivă mobilă), spre deosebire de noiembrie 2019 când au fost executate **793** misiuni (din care **159** intervenții ale echipajului de terapie intensivă mobilă).



NESECRET

Echipajele de descarcerare, prim ajutor calificat și terapie intensivă mobilă din cadrul S.M.U.R.D. Neamț au executat misiuni pentru:

- ◆ acordarea primului ajutor calificat și a asistenței medicale de urgență – **574 misiuni**;
- ◆ descarcerarea la accidente rutiere – **2 misiuni**;
- ◆ asistența persoanelor blocate în apartament – **6 misiuni**;
- ◆ epidemii – **33 misiuni**;
- ◆ alte intervenții/sorijin echipaj SAJ – **1 misiune**.

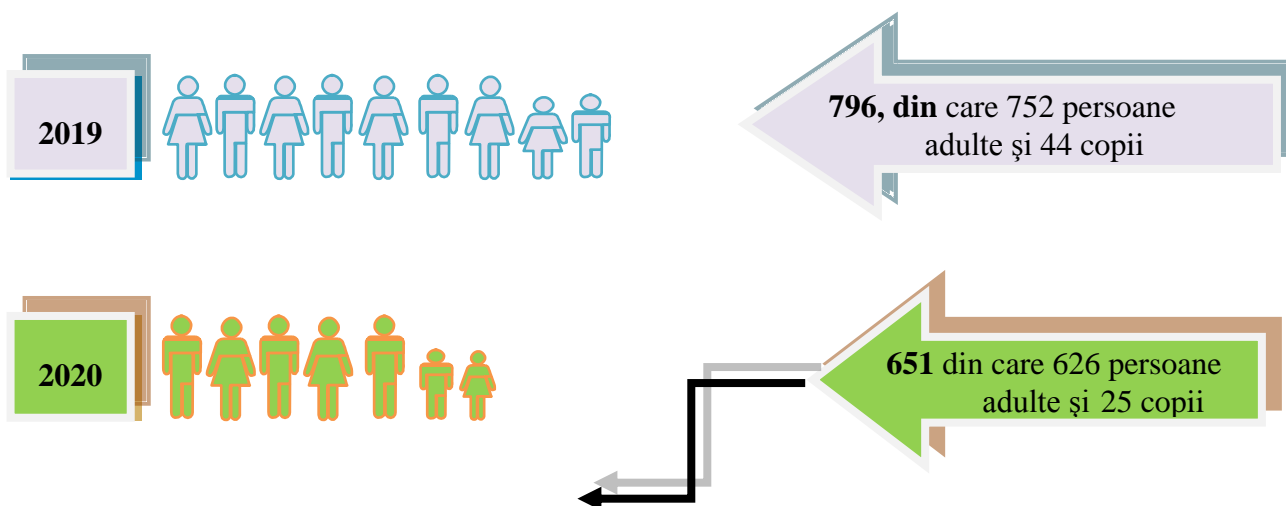
Repartizarea misiunilor SMURD executate pe subunități:

- **DETAȘAMENTUL DE POMPIERI PIATRA NEAMȚ** – 276 misiuni (din care 71 intervenții ale echipajului de terapie intensivă mobilă);
- **DETAȘAMENTUL DE POMPIERI ROMAN** – 211 misiuni (din care 50 intervenții ale echipajului de terapie intensivă mobilă);
- **DETAȘAMENTUL DE POMPIERI TÎRGU NEAMȚ – Garda de intervenție nr. 1** – 86 misiuni;
- **DETAȘAMENTUL DE POMPIERI TÎRGU NEAMȚ – Garda de intervenție nr. 2 Poiana Teiului** – 43 misiuni.

Numărul kilometrilor parcurși de ambulanțele SMURD în luna noiembrie 2020, pe subunități, prezentându-se astfel:

- **DETAȘAMENTUL DE POMPIERI PIATRA NEAMȚ** – 3467 km;
- **DETAȘAMENTUL DE POMPIERI ROMAN** – 3448 km;
- **DETAȘAMENTUL DE POMPIERI TÎRGU NEAMȚ – Garda de intervenție nr. 1** – 1183 km;
- **DETAȘAMENTUL DE POMPIERI TÎRGU NEAMȚ – Garda de intervenție nr. 2 Poiana Teiului** – 548 km.

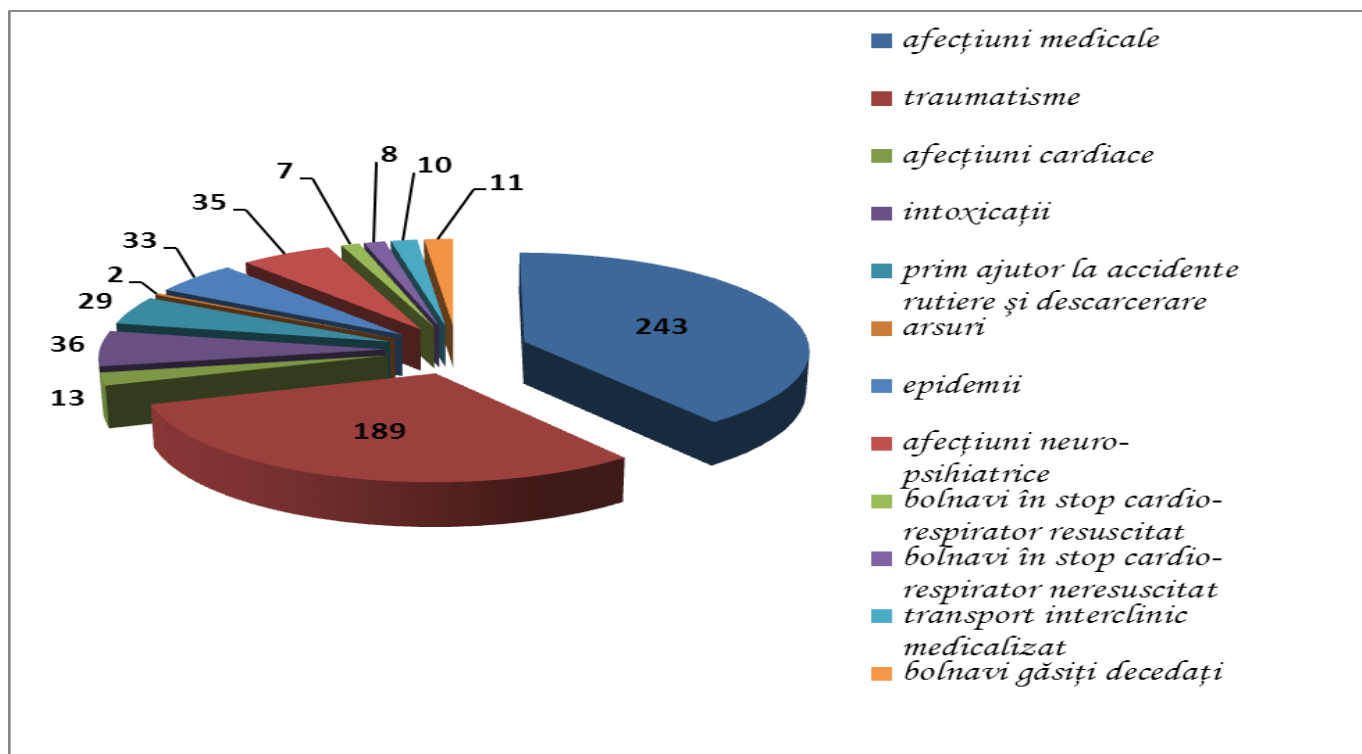
1. PERSOANE ASISTATE DE ECHIPAJELE SMURD :



mai puține persoane asistate, cu 18,22%

Cele mai multe intervenții ale echipajelor SMURD au fost înregistrate în mediul rural, fiind executate **385** intervenții.

2. ASIGURAREA ASISTENȚEI MEDICALE DE URGENȚĂ



Timpul mediu de răspuns al echipajelor de prim ajutor medical de urgență, terapie intensivă mobilă și al echipajelor de descarcerare a fost de **15 minute și 41 secunde** (față de 14 minute și 48 secunde în noiembrie 2019), iar **timpul mediu de intervenție** de **51 minute și 55 secunde** (față de **41 minute și 8 secunde** în noiembrie 2019).



Timpul mediu de răspuns al echipajelor de prim ajutor medical de urgență, terapie intensivă mobilă și al echipajelor de descarcerare **în mediul urban** a fost de **9 minute și 15 secunde** (față de **7 minute și 0 secunde** în noiembrie 2019), iar **în mediul rural** a fost de **19 minute și 32 secundă** (față de **18 minute și 31 secunde** în noiembrie 2019).

IV. INTERVENȚII PIROTEHNICE



Echipa pirotehnică a Inspectoratului pentru Situații de Urgență "Petrodava" al județului Neamț a executat **7 misiuni**, din care **3 misiuni** de asanare a teritoriului de muniția rămasă neexplodată din timpul celui de-al Doilea Război Mondial, **3 misiuni** de pregătire de specilitate în teren și **1 misiune** pentru transport material exploziv, față de perioada anului anterior când a fost executată **9 misiuni**.

Raportat la aceeași perioadă din 2019, numărul acțiunilor de protecție civilă a scăzut cu **22,22%**, respectiv de la **9** în 2019 la **7** în 2020.

V. EPIDEMII - NOIEMBRIE 2020

La data raportării, la nivelul județului Neamț sunt **confirmate 9854 cazuri** de infecție cu coronavirusul SARS-COV-2, din care **8589 sunt vindecate** și **245 decedate**, iar **1054** persoane se află în carantină la domiciliu, **185** persoane se află în izolare la domiciliu, **239** persoane se află în izolare la spital.

A P R O B
P/INSPECTOR ȘEF
ADJUNCT AL INSPECTORULUI ȘEF
Col.
Dr.ing. GAMAN CLAUDIU